

28 sierpnia 2007 r.

Szanowni Państwo,

Mamy przyjemność przedstawić sprawozdanie finansowe BPH Funduszu Inwestycyjnego Otwartego Obligacji 2 („Fundusz”) zarządzanego przez BPH Towarzystwo Funduszy Inwestycyjnych SA, za okres od 1 stycznia do 30 czerwca 2007 roku.

Na dzień 30 czerwca 2007 roku łączna wartość aktywów netto Funduszu wyniosła 9,9 mln PLN, zaś łączna wartość aktywów netto wszystkich funduszy inwestycyjnych zarządzanych przez BPH Towarzystwo Funduszy Inwestycyjnych SA wyniosła 8.263 mln PLN.

Poniżej przedstawiamy podsumowanie działalności inwestycyjnej Funduszu.

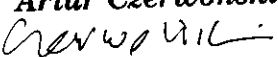
Zgodnie z polityką inwestycyjną, Fundusz lokował swoje aktywa głównie w polskie obligacje skarbowe o stałym oprocentowaniu i dłuższym terminie wykupu.

W pierwszej połowie 2007 roku na rynku polskich obligacji skarbowych panowała słaba koniunktura. Po dwóch miesiącach stabilnych notowań nastąpił okres spadków cen trwający do końca pierwszej połowy roku. Powodem złego nastroju na rynku papierów dłużnych była rosnąca inflacja oraz groźba jej dalszego wzrostu w perspektywie kolejnych miesięcy, powyżej celu banku centralnego. Aby zapobiec ryzyku wyższej inflacji Rada Polityki Pieniężnej, w pierwszej połowie roku, dwukrotnie podniosła stopy procentowe, łącznie o 0,5%. Wpłynęło to bezpośrednio na wzrost rentowności papierów dłużnych (wzrost rentowności powoduje spadek cen obligacji czyli działa negatywnie na wycenę funduszu).

Również na globalnym rynku obligacji dominowały spadki cen, co miało negatywny wpływ na ceny polskich papierów dłużnych. Jako, że jesteśmy w fazie silnego wzrostu gospodarczego zarówno w Polsce jak i w skali globalnej, co zwykle skutkuje wyższą inflacją, a więc spadkami cen obligacji.

Wartość jednostki uczestnictwa Funduszu w okresie sprawozdawczym spadła o 0,30%.

Dziękujemy za powierzenie swoich środków Funduszom zarządzanym przez nasze Towarzystwo i okazane w ten sposób zaufanie.

Artur Czerwoński

Prezes Zarządu

Marcin Bednarek

Członek Zarządu

Sławomir Tomkiewicz

Członek Zarządu


BPH FUNDUSZ INWESTYCYJNY OTWARTY OBLIGACJI 2

Niniejsze sprawozdanie finansowe zostało sporządzone na podstawie przepisów ustawy z dnia 29 września 1994 roku o rachunkowości (Dz.U. z 2002 roku, Nr 76, poz. 694, z późn. zm.) oraz zgodnie z Rozporządzeniem Ministra Finansów z dnia 8 października 2004 roku „W sprawie szczególnych zasad rachunkowości funduszy inwestycyjnych” (Dz. U. Nr 231, poz. 2318 z późn. zm.).

Przedstawione sprawozdanie obejmuje:

- Wprowadzenie do sprawozdania finansowego,
- Zestawienie Lokat według stanu na dzień 30 czerwca 2007 roku o wartości 9 708 tys. zł, w tabeli głównej oraz w tabelach uzupełniających i dodatkowych,
- Bilans sporządzony na dzień 30 czerwca 2007 roku wykazujący aktywa netto w wysokości 9 888 tys. zł,
- Rachunek wyniku z operacji za okres od 1 stycznia 2007 roku do 30 czerwca 2007 roku wykazujący ujemny wynik z operacji w wysokości 11 tys. zł,
- Zestawienie zmian w aktywach netto,
- Noty objaśniające,
- Informację dodatkową.

Warszawa, 28 sierpnia 2007 r.

Artur Czerwoński

Prezes Zarządu

Marcin Bednarek

Członek Zarządu

Sławomir Tomkiewicz

Członek Zarządu

Wprowadzenie

BPH Fundusz Inwestycyjny Otwarty Obligacji 2, dalej zwany Funduszem, do 30 czerwca 2005 roku funkcjonował zgodnie z ustawą z dnia 28 sierpnia 1997 roku o funduszach inwestycyjnych (Dz. U. z 2002 r., Nr 49, poz. 448 z późn. zm.) jako specjalistyczny fundusz inwestycyjny otwarty pod nazwą BPH Specjalistyczny Fundusz Inwestycyjny Otwarty Rynku Pieniężnego.

Fundusz jest zarządzany przez BPH Towarzystwo Funduszy Inwestycyjnych Spółka Akcyjna z siedzibą w Warszawie pod adresem: ul. Emilii Plater 53, 00-113 Warszawa.

Nadzwyczajne Walne Zgromadzenie Akcjonariuszy w dniu 8 marca 2004 roku podjęło uchwałę o zmianie nazwy Towarzystwa z CA IB Towarzystwo Funduszy Inwestycyjnych Spółka Akcyjna (Repertorium A. 646/2004) na BPH Towarzystwo Funduszy Inwestycyjnych Spółka Akcyjna.

Towarzystwo wpisane jest do rejestru przedsiębiorców prowadzonego przez Sąd Rejonowy dla Miasta Stołecznego Warszawy, XII Wydział Gospodarczy Krajowego Rejestru Sądowego pod Nr KRS 0000002970.

Decyzją nr DFN-409/3-12/99 z dnia 5 marca 1999 roku Komisja Papierów Wartościowych i Giełd udzieliła Towarzystwu zezwolenia na utworzenie CA IB Specjalistycznego Funduszu Inwestycyjnego Otwartego Rynku Pieniężnego.

W dniu 13 kwietnia 1999 roku Fundusz został wpisany do rejestru funduszy inwestycyjnych prowadzonego przez Sąd Okręgowy w Warszawie, VII Wydział Cywilny i Rejestrowy pod numerem RFJ 14.

Od dnia 29 kwietnia 2004 roku nazwa funduszu uległa zmianie na BPH Specjalistyczny Fundusz Inwestycyjny Otwarty Rynku Pieniężnego.

Od dnia 01 lipca 2005 roku Fundusz działa zgodnie z ustawą z dnia 27 maja 2004 roku o funduszach inwestycyjnych (Dz. U. Nr 146 poz. 1546) jako fundusz inwestycyjny otwarty.

Cel inwestycyjny, specjalizacja oraz stosowane ograniczenia inwestycyjne

Celem inwestycyjnym Funduszu jest wzrost wartości Aktywów Funduszu w wyniku wzrostu wartości lokat.

Fundusz nie gwarantuje osiągnięcia celu inwestycyjnego.

Podstawowym kryterium doboru lokat jest uzyskiwanie możliwie wysokiej stopy zwrotu przy jednoczesnym minimalizowaniu ryzyka związanego z niewypłacalnością emitenta, ryzyka zmienności stóp procentowych i ryzyka ograniczonej płynności.

Fundusz będzie inwestował nie mniej niż 70% WAN Funduszu w instrumenty dłużne, tj.: obligacje, bony skarbowe, papiery komercyjne, listy zastawne, certyfikaty depozytowe, wierzytelności pieniężne, waluty, Instrumenty Rynku Pieniężnego lub w papiery wartościowe nabyte przez Fundusz, co do których istnieje zobowiązanie drugiej strony do ich odkupu. Główne kryteria doboru instrumentów dłużnych do portfela Funduszu to:

- a) prognozy Funduszu co do kształtowania się w przyszłości rynkowych stóp procentowych,
- b) analiza sytuacji makroekonomicznej,

- c) płynność inwestycji rozumiana jako możliwość szybkiego wycofania się z takiej inwestycji i możliwość szybkiej zamiany takiej inwestycji na środki pieniężne.
- d) od dnia 1 września 2005 poziom zmodyfikowanego duration portfela inwestycyjnego Funduszu powyżej 2 lat.

Okres sprawozdawczy i dzień bilansowy

Prezentowane sprawozdanie finansowe obejmuje okres od 1 stycznia 2007 do 30 czerwca 2007 roku. Dniem bilansowym jest 30.06.2007 roku.

Kontynuacja działalności

Poniższe sprawozdanie finansowe zostało sporządzone przy założeniu kontynuacji działalności przez Fundusz w dającej się przewidzieć przyszłości.

Czas trwania Funduszu jest nieograniczony. Na dzień sporządzenia sprawozdania finansowego nie ujawniły się żadne przesłanki świadczące o możliwości zaprzestania działalności przez Fundusz, w związku z czym sprawozdanie sporządzono w oparciu o zasadę kontynuacji działania.

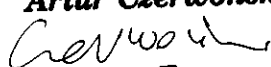
Wskazanie podmiotu, który przeprowadził przegląd sprawozdania finansowego

Przeгляд sprawozdania finansowego za okres od 1 stycznia 2007 roku do 30 czerwca 2007 roku został przeprowadzony, na podstawie zawartej umowy o badanie sprawozdania finansowego, przez Deloitte Audit Sp. z o.o. z siedzibą w Warszawie pod adresem: ul. Piękna 18, 00-549 Warszawa.

Wskazanie kategorii jednostek uczestnictwa i cech je różnicujących

BPH Fundusz Inwestycyjny Otwarty Obligacji 2 zbywa następujące typy jednostek uczestnictwa, różniące się w szczególności sposobem pobierania opłat manipulacyjnych oraz minimalną wartością rejestru: jednostki uczestnictwa typu A, typu B i typu P.

Warszawa, 28 sierpnia 2007 r.

Artur Czerwoński

Prezes Zarządu

Marcin Bednarek

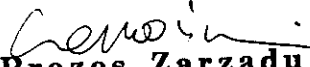
Członek Zarządu

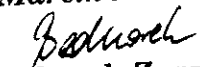
Sławomir Tomkiewicz

Członek Zarządu

ZESTAWIENIE LOKAT
BPH Funduszu Inwestycyjnego Otwartego Obligacji 2
porównanie z poprzednim okresem sprawozdawczym

	30.06.2007			31.12.2006		
	Wartość według ceny nabycia	Wartość według wyceny na dzień bilansowy	Procentowy udział w aktywach ogółem	Wartość według ceny nabycia	Wartość według wyceny na dzień bilansowy	Procentowy udział w aktywach ogółem
Akcje	-	-		-	-	-
Warranty subskrypcyjne	-	-		-	-	-
Prawa do akcji	-	-		-	-	-
Prawa poboru	-	-		-	-	-
Kwity depozytowe	-	-		-	-	-
Listy zastawne	-	-		-	-	-
Dłużne papiery wartościowe	8 189	8 152	82,26	9 335	9 452	74,62
Instrumenty pochodne	-	-		-	-	-
Udziały w spółkach z ograniczoną odpowiedzialnością	-	-		-	-	-
Jednostki uczestnictwa	-	-		-	-	-
Certyfikaty inwestycyjne	-	-		-	-	-
Tytuły uczestnictwa emitowane przez instytucje wspólnego inwestowania mające siedzibę za granicą	-	-		-	-	-
Wierzytelności	-	-		-	-	-
Weksle	-	-		-	-	-
Depozyty	1 556	1 556	15,70	2 976	2 977	23,50
Waluty	-	-		-	-	-
Nieruchomości	-	-		-	-	-
Statki morskie	-	-		-	-	-
Inne	-	-		-	-	-

Artur Czerwoński

Prezes Zarządu

Marcin Bednarek

Członek Zarządu

Sławomir Tomkiewicz

Członek Zarządu

TABELA UZUPELNIAJĄCA - DŁUŻNE PAPIERY WARTOŚCIOWE
BPH Funduszu Inwestycyjnego Otwartej Obligacji 2
na dzień 30.06.2007

	Rodzaj rynku	Nazwa rynku	Emitent	Kraj siedziby emitenta	Termin wykupu	Warunki oprocentowania	Wartość nominalna	Liczba	Wartość według ceny nabycia	Wartość według wyceny na dzień bilansowy	Procentowy udział w aktywach ogółem
								7 287	8 189	8 152	82,26
O terminie wykupu do 1 roku:								10	945	957	9,66
Obligacje											
Bony skarbowe											
Bony pieniężne											
JW Construction 20080411	Nienotowane na rynku aktywnym	ESP	JW. Constructions Holding S.A.	Polska	2008-04-11	0,00	1 000 000,00	10	945	957	9,66
Inne											
O terminie wykupu powyżej 1 roku:								7 277	7 243	7 195	72,60
Obligacje											
DS1013	Aktywny Rynek - Rynek Regulowany	CETO	Skarb Państwa	Polska	2013-10-24	5,00	1 600 000,00	1 600	1 573	1 552	15,66
DS1015	Aktywny Rynek - Rynek Regulowany	CETO	Skarb Państwa	Polska	2015-10-24	6,25	2 000 000,00	2 000	2 033	2 082	21,01
DS1017	Aktywny Rynek - Rynek Regulowany	CETO	Skarb Państwa	Polska	2017-10-24	5,25	1 000 000,00	1 000	1 003	971	9,79
PS0511	Aktywny Rynek - Rynek Regulowany	CETO	Skarb Państwa	Polska	2011-05-24	4,25	500 000,00	500	485	480	4,84
PS0412	Aktywny Rynek - Rynek Regulowany	CETO	Skarb Państwa	Polska	2012-04-25	4,75	2 100 000,00	2 100	2 070	2 032	20,51
DZ0709	Aktywny Rynek - Rynek Regulowany	WGPW	Skarb Państwa	Polska	2009-07-18	5,14	53 000,00	53	55	54	0,54
DZ0110	Aktywny Rynek - Rynek Regulowany	WGPW	Skarb Państwa	Polska	2010-01-18	5,31	23 000,00	23	24	23	0,24
WZ0911	Aktywny Rynek - Rynek Regulowany	WGPW	Skarb Państwa	Polska	2011-09-24	4,39	1 000,00	1	1	1	0,01
Bony skarbowe											
Bony pieniężne											
Inne											


TABELA DODATKOWA - GWARANTOWANE SKŁADNIKI LOKAT
BPH Funduszu Inwestycyjnego Otwartego Obligacji 2
na dzień 30.06.2007

GWARANTOWANE SKŁADNIKI LOKAT	Rodzaj	Łączna liczba	Wartość według ceny nabycia w tys.	Wartość według wyceny na dzień bilansowy w tys.	Procentowy udział w aktywach ogółem
Papiery wartościowe gwarantowane przez Skarb Państwa	Obligacja	7 277	7 243	7 195	72,60
Papiery wartościowe gwarantowane przez NBP		-	-	-	-
Papiery wartościowe gwarantowane przez jednostki samorządu terytorialnego		-	-	-	-
Papiery wartościowe gwarantowane przez państwa należące do OECD (z wyłączeniem Rzeczypospolitej Polskiej)		-	-	-	-
Papiery wartościowe gwarantowane przez międzynarodowe instytucje finansowe, których członkiem jest Rzeczpospolita Polska lub przynajmniej jedno z państw należących do OECD		-	-	-	-

BILANS
BPH Funduszu Inwestycyjnego Otwarty Obligacji 2
na dzień 30.06.2006

(wszystkie dane wyrażone są w tysiącach zł. - z wyjątkiem liczby jednostek inwestycyjnych oraz Wartości Aktywów Netto na Jednostki inwestycyjne wyrażonych w zł.)

	30.06.2006	31.12.2006
I. Aktywa	9 910	12 666
1) Środki pieniężne i ich ekwiwalenty	-	121
2) Należności	202	116
3) Transakcje przy zobowiązaniu się drugiej strony do odkupu	-	-
4) Składniki lokat notowane na aktywnym rynku, w tym	7 195	9 452
Dłużne papiery wartościowe	7 195	9 452
5) Składniki lokat nienotowane na aktywnym rynku, w tym	2 513	2 977
Dłużne papiery wartościowe	957	-
6) Nieruchomości	-	-
7) Pozostałe aktywa	-	-
II. Zobowiązania	22	94
III. Aktywa netto (I-II)	9 888	12 572
IV. Kapitał funduszu	- 16 445	- 13 771
Kapitał wpłacony	373 531	369 797
Kapitał wypłacony (wielkość ujemna)	- 389 976	- 383 568
V. Dochody zatrzymane	26 382	26 227
Zakumulowane, nierozdysponowane przychody z lokat netto	26 582	26 378
Zakumulowany, nierozdysponowany zrealizowany zysk (strata) ze zbycia lokat	- 200	- 151
VI. Wzrost (spadek) wartości lokat w odniesieniu do ceny nabycia	- 49	116
VII. Kapitał funduszu i zakumulowany wynik z operacji (IV+V+/-VI)	9 888	12 572
Liczba jednostek uczestnictwa, w tym	5 001,5522	6 340,2233
Jednostki typu A	5 001,5522	6 340,2233
Wartość aktywów netto na jednostkę uczestnictwa typu A	1 976,99	1 982,94

Artur Czerwoński

Prezes Zarządu

Marcin Bednarek

Członek Zarządu

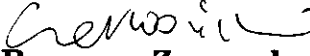
Sławomir Tomkiewicz


Członek Zarządu

RACHUNEK WYNIKU Z OPERACJI
BPH Funduszu Inwestycyjnego Otwartego Obligacji 2
za okres od 01.01.2007 do 30.06.2007

(dane wyrażone w tys. zł. z wyjątkiem wyniku z operacji przypadającego na jednostkę uczestnictwa wyrażonego w zł.)

	30.06.2007	31.12.2006	30.06.2006
I. Przychody z lokat	308	1 083	653
Dywidendy i inne udziały w zyskach	-	-	-
Przychody odsetkowe, w tym:	308	1 083	653
Odsetki od depozytów i rachunków bankowych	24	20	11
Odsetki	267	943	552
Odpis dyskonta	17	120	90
Przychody związane z posiadaniem nieruchomości	-	-	-
Dodatnie saldo różnic kursowych	-	-	-
Pozostałe	-	-	-
II. Koszty funduszu	104	323	191
1) Wynagrodzenie dla towarzystwa	89	297	178
2) Wynagrodzenia dla podmiotów prowadzących dystrybucję	-	-	-
3) Opłaty dla depozytariusza	2	5	-
4) Opłaty związane z prowadzeniem rejestru aktywów funduszu	-	-	-
5) Opłaty za zezwolenia oraz rejestracyjne	-	-	-
6) Usługi w zakresie rachunkowości	-	-	-
7) Usługi w zakresie zarządzania aktywami funduszu	-	-	-
8) Usługi prawne	-	2	-
9) Usługi wydawnicze, w tym poligraficzne	-	-	-
10) Koszty odsetkowe	-	-	-
11) Koszty związane z posiadaniem nieruchomości	-	-	-
12) Ujemne saldo różnic kursowych	-	-	-
13) Pozostałe	13	19	13
III. Koszty pokrywane przez towarzystwo	-	-	-
IV. Koszty funduszu netto (II-III)	104	323	191
V. Przychody z lokat netto (I-IV)	204	760	462
VI. Zrealizowany i niezrealizowany zysk (strata)	- 215	- 8	- 411
Zrealizowany zysk (strata) ze zbycia lokat, w tym:	49	483	551
z tytułu różnic kursowych	-	-	-
Wzrost (spadek) niezrealizowanego zysku (straty) z wyceny lokat, w tym:	166	475	140
z tytułu różnic kursowych	-	-	-
VII. Wynik z operacji (V+/-VI)	- 11	752	51
Wynik z operacji na jednostkę uczestnictwa	2,22	118,58	5,75

Artur Czerwoński

Prezes Zarządu

Marcin Bednarek

Członek Zarządu

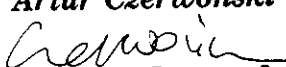
Sławomir Tomkiewicz

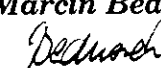
Członek Zarządu

**Zestawienie zmian w aktywach netto w aktywach netto
BPH Funduszu Inwestycyjnego Otwartego Obligacji 2
za okres od 1 stycznia do 30 czerwca 2007 roku**

(dane wyrażone w tys. zł. Z wyjątkiem wyniku z operacji przypadającego na jednostkę uczestnictwa wyrażonego w zł.)

	30.06.2007	31.12.2006
I. Zmiana wartości aktywów netto	- 2 684	- 15 050
1. Wartość aktywów netto na koniec poprzedniego okresu sprawozdawczego	12 572	27 622
2. Wynik z operacji za okres sprawozdawczy (razem), w tym:	11	752
Przychody z lokat netto	204	760
Zrealizowany zysk (strata) ze zbycia lokat	49	483
Wzrost (spadek) niezrealizowanego zysku (straty) z wyceny lokat	166	475
3. Zmiana w aktywach netto z tytułu wyniku z operacji	11	752
4. Dystrybucja dochodów (przychodów) funduszu (razem)	-	-
Z przychodów z lokat netto	-	-
Ze zrealizowanego zysku ze zbycia lokat	-	-
Z przychodów ze zbycia lokat	-	-
5. Zmiany w kapitale w okresie sprawozdawczym (razem), w tym:	- 2 673	- 15 802
Zmiana kapitału wpłaconego (powiększenie kapitału z tytułu zbytych JU)	3 734	10 899
Zmiana kapitału wypłaconego (zmniejszenie kapitału z tytułu odkupionych JU)	6 407	26 701
6. Łączna zmiana aktywów netto w okresie sprawozdawczym (3-4+/-5)	- 2 684	- 15 050
7. Wartość aktywów netto na koniec okresu sprawozdawczego	9 888	12 572
8. Średnia wartość aktywów netto w okresie sprawozdawczym	11 991	19 776
II. Zmiana liczby jednostek uczestnictwa	- 1 338,6711	- 8 254,1745
1. Zmiana liczby jednostek uczestnictwa w okresie sprawozdawczym:	- 1 338,6711	- 8 254,1745
Liczba zbytych jednostek uczestnictwa	1 870,8251	5 628,5141
Liczba odkupionych jednostek uczestnictwa	3 209,4962	13 882,6886
Saldo zmian	- 1 338,6711	- 8 254,1745
2. Liczba jednostek narastająco od początku działalności funduszu, w tym:	5 001,5522	6 340,2233
Liczba zbytych jednostek uczestnictwa	246 416,6134	244 545,7883
Liczba odkupionych jednostek uczestnictwa	241 415,0612	238 205,5650
Saldo zmian	5 001,5522	6 340,2233
3. Przewidywana liczba jednostek uczestnictwa	5 001,5522	6 340,2233
III. Zmiana wartości aktywów netto na jednostkę uczestnictwa	- 5,95	90,28
1. Wartość aktywów netto na JU na koniec poprzedniego okresu sprawozdawczego	1 982,94	1 892,66
2. Wartość aktywów netto na JU na koniec bieżącego okresu sprawozdawczego	1 976,99	1 982,94
3. Procentowa zmiana wartości aktywów netto na JU w okresie sprawozdawczym	-0,30%	4,77%
4. Minimalna wartość aktywów netto na JU w okresie sprawozdawczym	1972,54	1 877,46
data wyceny	2007-06-21	2006-06-23
5. Maksymalna wartość aktywów netto na JU w okresie sprawozdawczym	2006,13	1 991,82
data wyceny	2007-05-22	2006-12-07
6. Wartość aktywów netto na JU według ostatniej wyceny w okresie sprawozdawczym	1976,81	1 982,59
data wyceny	2007-06-29	2006-12-29
IV. Procentowy udział kosztów funduszu w średniej wartości aktywów netto, w tym:	0,87%	1,63%
Procentowy udział wynagrodzenia dla towarzystwa	0,74%	1,50%
Procentowy udział wynagrodzenia dla podmiotów prowadzących dystrybucję	-	-
Procentowy udział opłat dla depozytariusza	0,01%	0,03%
Procentowy udział opłat związanych z prowadzeniem rejestru aktywów funduszu	-	-
Procentowy udział opłat za usługi w zakresie rachunkowości	-	-
Procentowy udział opłat za usługi w zakresie zarządzania aktywami funduszu	-	-

Artur Czerwoński

Prezes Zarządu

Marcin Bednarek

Członek Zarządu

Sławomir Tomkiewicz

Członek Zarządu

**Załącznik do sprawozdania finansowego
BPH FUNDUSZU INWESTYCYJNEGO OTWARTEGO OBLIGACJI 2
zarządzanego przez
BPH Towarzystwo Funduszy Inwestycyjnych SA**

Nota objaśniająca 1- Polityka rachunkowości

1. Opis przyjętych zasad rachunkowości

Ujawnianie i prezentacja informacji w sprawozdaniu finansowym

Informacje w sprawozdaniu finansowym prezentowane są zgodnie z przepisami Ustawy z dnia 29 września 1994 roku o rachunkowości (Dz. U. z 2002 r. Nr 76 poz. 694) z późn. zm. („Ustawa”) oraz Rozporządzenia Ministra Finansów z dnia 8 października 2004 roku w sprawie szczególnych zasad rachunkowości funduszy inwestycyjnych (Dz. U. z 2004 r. Nr 231 poz. 2318) z późn. zm. („Rozporządzenie”).

Sprawozdanie sporządzane jest w języku polskim i w walucie polskiej.

Informacje wykazywane w sprawozdaniu finansowym prezentowane są w tysiącach złotych, za wyjątkiem wartości aktywów netto na certyfikat inwestycyjny.

Na dzień bilansowy Fundusz przyjmuje metody wyceny stosowane w dniu wyceny i na tej podstawie sporządza sprawozdanie finansowe.

Ujmowanie w księgach rachunkowych operacji dotyczących Funduszu oraz metody wyceny aktywów i składników lokat oraz ustalenie zobowiązań i wyniku finansowego

Operacje dotyczące Funduszu, ujmuje się w księgach rachunkowych i wykazuje w sprawozdaniu finansowym zgodnie z ich treścią ekonomiczną.

Wartość poszczególnych składników aktywów i pasywów, przychodów i związanych z nimi kosztów, jak też zysków i strat ustala się oddzielnie.

Księgi rachunkowe Funduszu prowadzone są w systemie księgowym Orlando-Efos na kontach księgi głównej oraz powiązanych z nimi księgach pomocniczych według ustalonego planu kont. Zapisy w księgach rachunkowych dokonywane są na podstawie dowodów księgowych.

Operacje dotyczące Funduszu ujmuje się w księgach rachunkowych w okresie, którego dotyczą.

Nabycie albo zbycie składników lokat przez Fundusz ujmuje się w księgach rachunkowych w dacie zawarcia umowy. Składniki lokat nabyte albo zbyte przez Fundusz w dniu wyceny po momencie, o którym mowa w Statutach (tj. godz. 23.00) oraz składniki, dla których we wskazanym momencie brak jest potwierdzenia zawarcia transakcji, uwzględnia się w najbliższej wycenie aktywów Funduszu i ustaleniu jego zobowiązań.

Towarzystwo dopełnia wszelkich starań, aby uwzględnić w wycenie wszystkie transakcje zawarte przez Fundusze w dniu T i uzyskać potwierdzenia zawartych transakcji w wymaganym czasie. Towarzystwo dodatkowo w godzinach porannych w dniu T+1 przedstawia Depozytariuszowi do weryfikacji zestawienie uzgodnionych zawartych transakcji z dnia T.

Składniki aktywów Funduszu wyceniane są oraz zobowiązania Funduszu ustalane są zgodnie z obowiązującymi przepisami prawa polskiego i statutem Funduszu.

W sprawach nieuregulowanych przepisami Ustawy, przyjmując politykę rachunkowości, Fundusz może stosować krajowe standardy rachunkowości wydane przez uprawniony w myśl ustawy Komitet Standardów Rachunkowości. W przypadku braku odpowiedniego standardu krajowego Fundusz może stosować Międzynarodowe Standardy Rachunkowości.

Fundusz obowiązany jest stosować określone Ustawą zasady rachunkowości, rzetelnie i jasno przedstawiając sytuację majątkową i finansową oraz wynik finansowy.

Aktywa Funduszu wycenia się, a zobowiązania Funduszu ustala się w dniu wyceny oraz na dzień sporządzenia sprawozdania finansowego. Wartość aktywów netto Funduszu jest równa wartości aktywów Funduszu, pomniejszonych o zobowiązania Funduszu w dniu wyceny.

Ze względu na prowadzoną politykę inwestycyjną, a także w celu umożliwienia Towarzystwu w sposób należyty wyceny aktywów netto oraz ustalenia wartości aktywów netto na jednostkę uczestnictwa, w tym w szczególności biorąc pod uwagę możliwość uzyskania przez Towarzystwo informacji niezbędnych do przeprowadzenia wyceny aktywów netto oraz ustalenia wartości aktywów

netto na jednostkę uczestnictwa oraz inne aspekty organizacyjno-techniczne, momentem dokonywania wyceny jest godzina 23.00 czasu polskiego w dniu wyceny.

Zgodnie z najlepszą wiedzą Towarzystwa przyjęcie w Statucie Funduszu godziny 23.00 jako godziny, z której będą pobierane kursy do wyceny aktywów netto Funduszu nie wpłynie na prawidłowe, zgodne z Ustawą o funduszach inwestycyjnych oraz Rozporządzeniem ustalenie wartości aktywów, wartości aktywów netto oraz wartości aktywów netto na jednostki uczestnictwa; ponadto nie wpłynie na właściwe podejmowanie decyzji inwestycyjnych, w tym przestrzeganie limitów inwestycyjnych.

Wartość dłużnych papierów wartościowych nienotowanych na aktywnym rynku wyznacza się w skorygowanej cenie nabycia, oszacowanej przy zastosowaniu efektywnej stopy procentowej, przy czym skutek wyceny tych składników lokat zalicza się odpowiednio do przychodów odsetkowych albo kosztów odsetkowych Funduszu.

Papiery wartościowe nabyte przy zobowiązaniu się drugiej strony do odkupu wycenia się, począwszy od dnia zawarcia umowy kupna, metodą skorygowanej ceny nabycia, oszacowanej przy zastosowaniu efektywnej stopy procentowej.

Zobowiązania z tytułu zbycia papierów wartościowych, przy zobowiązaniu się Funduszu do odkupu, wycenia się, począwszy od dnia zawarcia umowy sprzedaży, metodą korekty różnicy pomiędzy ceną odkupu a ceną sprzedaży, przy zastosowaniu efektywnej stopy procentowej.

Przychody odsetkowe od lokat bankowych nalicza się przy zastosowaniu efektywnej stopy procentowej.

Koszty odsetkowe z tytułu kredytów i pożyczek zaciągniętych przez Fundusz rozlicza się w czasie przy zastosowaniu efektywnej stopy procentowej.

Dniem wprowadzenia do ksiąg zmiany kapitału wpłaconego i kapitału wypłaconego jest dzień ujęcia zbycia i odkupienia jednostek uczestnictwa w odpowiednim rejestrze.

Na potrzeby określenia WAN/JU w określonym dniu wyceny nie uwzględnia się zmian w kapitale wpłaconym oraz zmian kapitału wypłaconego, związanych z wpłatami lub wypłatami, ujmowanymi zgodnie ze zdaniem poprzednim.

Ujęcie w księgach rachunkowych stanów środków pieniężnych odbywa się na podstawie oficjalnych wyciągów z rachunków bankowych, z uwzględnieniem wszystkich operacji z danego dnia, które zostały zatwierdzone w systemach bankowości elektronicznej.

Koszty ujmuje się w księgach rachunkowych w wysokości przewidywanej. W przypadku kosztów tworzy się rezerwę na przewidywane wydatki. Płatności z tytułu kosztów zmniejszają uprzednio utworzoną rezerwę. Rezerwy wycenia się w uzasadnionej, wiarygodnie oszacowanej wartości.

Fundusz zobowiązany jest do tworzenia odpowiedniego preliminarza kosztów, zawierającego pozycje kosztów w wysokości uzasadnionej, ustalone na podstawie stawek okresowych odpowiednio do częstotliwości ustalania wartości aktywów netto w dniach wyceny.

Koszty wynagrodzenia Towarzystwa za zarządzanie naliczane są każdego dnia od wartości aktywów netto z poprzedniego dnia wyceny i rozliczane są przez Fundusz do 15-go dnia następnego miesiąca kalendarzowego za miesiąc poprzedni.

Fundusz pokrywa z własnych środków następujące koszty i wydatki związane z działalnością Funduszu: wynagrodzenie Towarzystwa za zarządzanie Funduszem; opłaty i prowizje maklerskie; prowizje i opłaty bankowe; koszty obsługi i odsetek od kredytów i pożyczek zaciągniętych przez Fundusz; podatki i opłaty wynikające z przepisów prawa; prowizje i opłaty na rzecz instytucji depozytowych i rozliczeniowych; koszty likwidacji Funduszu. Koszty związane z działalnością Funduszu nie wymienione powyżej pokrywane są przez Towarzystwo.

Należną dywidendę z akcji notowanych na aktywnym rynku ujmuje się w księgach rachunkowych w dniu, w którym na potrzeby wyceny akcji wykorzystany jest po raz pierwszy kurs rynkowy nieuwzględniający wartości prawa do dywidendy.

W każdym dniu wyceny wartość należnej dywidendy, wypłacanej w walucie innej niż złoty polski, przeszacowywana jest według średniego kursu ustalonego dla danej waluty przez NBP.

Podatek od należnej dywidendy spółki wchodzącej w skład portfela inwestycyjnego ujmowany jest jako koszt.

Aktualizacja rynków głównych jest przeprowadzana pierwszego dnia miesiąca kalendarzowego z uwzględnieniem wolumenu obrotu na rynkach aktywnych, na których notowany był dany instrument w miesiącu poprzednim, przy czym wybierany jest ten rynek, na którym wolumen obrotu był największy. Bloomberg Generic (BG) i Bloomberg Fair Value (BFV) nie są rynkami aktywnymi. Pojęcie rynku aktywnego interpretowane jest zgodnie z obowiązującymi przepisami prawa. Źródłem cen papierów zagranicznych jest serwis Bloomberg.

Dla instrumentów nabytych w trakcie danego miesiąca procedura wyznaczania rynku i kursu pierwszy raz jest realizowana na dzień rejestracji instrumentu w wycenie.

Dodatkowo stosowany jest następujący algorytm:

1. Wyznacza się rynki aktywne, na których notowany jest dany instrument, w tym:

a) dla krajowych instrumentów udziałowych dla funduszu, który ma w statucie zapisane odniesienie do indeksu WIG - ze względu na prowadzoną przez fundusz politykę inwestycyjną - rynek główny ustalany jest na podstawie tych rynków aktywnych, które są brane pod uwagę przy ustalaniu indeksu WIG;

b) dla pozostałych krajowych instrumentów udziałowych wyboru dokonuje się spośród rynków aktywnych, na których jest notowany dany instrument w oparciu o dane z rynku CETO, GPW w Warszawie oraz inne rynki aktywne dla danego papieru, w oparciu o dane z serwisu Bloomberg;

c) dla krajowych instrumentów dłużnych wybór rynku głównego opiera się na rynkach aktywnych obejmujących CETO i GPW w Warszawie, w przypadku braku wolumenu obrotu na każdym z tych rynków, na którym dany instrument jest notowany, jako rynek główny wyznaczany jest BG, a w przypadku braku BG -BFV;

d) dla zagranicznych instrumentów udziałowych wyboru rynku głównego dokonuje się spośród rynków aktywnych, na których jest notowany dany instrument w oparciu o dane z serwisu Bloomberg;

e) dla zagranicznych instrumentów dłużnych rynek główny ustala się spośród rynków aktywnych, na których jest notowany dany instrument w oparciu o dane z serwisu Bloomberg; w przypadku braku wolumenu obrotu na każdym z tych rynków na którym dany instrument jest notowany, jako rynek główny wyznaczany jest BG, a w przypadku braku BG - BFV.

2. Jeżeli instrument był notowany przynajmniej przez jeden dzień na jakimkolwiek rynku aktywnym w rozumieniu punktu 1 w miesiącu poprzedzającym uruchomienie procedury aktualizacji rynków głównych, pod uwagę brany jest wolumen obrotów z miesiąca poprzedzającego datę uruchomienia procedury aktualizacji rynków wyceny dla poszczególnych rynków.

Jeżeli instrument w miesiącu poprzedzającym datę uruchomienia procedury aktualizacji rynków głównych nie był notowany na żadnym z rynków aktywnych w rozumieniu punktu 1, a jednocześnie na dzień uruchomienia procedury aktualizacji rynków głównych jest notowany na rynku/ach aktywnych - pod uwagę brany jest wolumen obrotów z dnia uruchomienia procedury aktualizacji rynków głównych. W takim przypadku procedura wyboru rynku głównego jest przeprowadzana codziennie do czasu zakończenia danego miesiąca kalendarzowego. Począwszy od kolejnego miesiąca wybór rynku przeprowadzany jest w oparciu o pkt. 1 i 2.

W sytuacji, kiedy przy okazji badania rynków głównych na początku miesiąca na kilku rynkach zagranicznych jednocześnie występuje taki sam wolumen obrotów dla danego papieru wartościowego, za podstawę przyjmowany jest rynek, który był wybrany jako główny w miesiącu poprzednim.

Akceptowalne są odchylenia na kursach składników lokat posiadanych przez Fundusz i Depozytariusza w danym dniu wyceny.

Dopuszczalna jest następująca wartość bezwzględna różnicy cen:

- 0,25 % dla obligacji oraz bonów skarbowych,

- 1,00 % dla akcji.

Jeżeli różnice zawierają się w ustalonych przedziałach to do wyceny przyjmuje się kurs Towarzystwa.

2) Opis wprowadzonych zmian stosowanych zasad rachunkowości

W związku z faktem wejścia w życie przepisów Rozporządzenia Ministra Finansów w sprawie szczególnych zasad rachunkowości funduszy inwestycyjnych z dnia 8 października 2004 roku (Dz.U. 231 poz. 2318 z dnia 22 października 2004 roku dalej zwanego „Rozporządzeniem”), Towarzystwo dla wszystkich zarządzanych Funduszy było zobligowane do zastosowania po raz pierwszy przepisów Rozporządzenia w dniu 1 stycznia 2005 roku.

W związku z tym Fundusz wprowadził zmiany zasad wyceny oraz sprawozdawczości, a także ujmowania operacji w księgach rachunkowych Funduszu.

Składniki aktywów Funduszu wyceniane są oraz zobowiązania Funduszu ustalane są zgodnie z obowiązującym od 1 stycznia 2005 roku statutem Funduszu.

Nabycie albo zbycie składników lokat przez Fundusz ujmuje się w księgach rachunkowych Funduszu zgodnie z Rozporządzeniem - w dacie zawarcia umowy.

Dla składników lokat wycenianych do 31 grudnia 2004 roku zgodnie z metodą amortyzacji liniowej wartość godziwa wynikająca z ksiąg rachunkowych na 31 grudnia 2004 roku stanowi nowo ustaloną skorygowaną cenę nabycia dla danych składników lokat. Od tej wartości od dnia 1 stycznia 2005 roku naliczana jest wartość składników lokat oszacowana przy zastosowaniu efektywnej stopy procentowej.

Sprawozdanie finansowe Funduszu za bieżący okres sprawozdawczy zostało sporządzone zgodnie z Załącznikiem nr 1 do Rozporządzenia Ministra Finansów z dnia 8 października 2004 roku w sprawie szczególnych zasad rachunkowości funduszy inwestycyjnych z późn. zm.

Sprawozdania finansowe funduszy inwestycyjnych otwartych sporządzane od 2005 roku nie obejmują raportu - Rachunek przepływów pieniężnych.

Informacje zawarte w sprawozdaniach finansowych wykazuje się w tysiącach złotych, z wyjątkiem WAN/JU. Od bieżącego okresu sprawozdawczego Fundusz prezentuje wartości w zaokrągleniu do jedności.

3) **Szczegółowy opis metodologii wyliczania wskaźników, o których mowa w przepisach dotyczących prospektu i skrótu prospektu**

Fundusz rozpoczął podawanie wartości Współczynnika Kosztów Całkowitych oraz Stopy Obrotu Portfela od roku 2004.

Sposób obliczania **Współczynnika Kosztów Całkowitych (wskaźnik WKC)**

Wskaźnik ten Fundusz określa według wzoru jako: $WKC = K_t / WAN_t$

gdzie:

WAN - oznacza średnią Wartość Aktywów Netto Funduszu

K - oznacza koszty operacyjne Funduszu, o których mowa w przepisach o szczególnych zasadach rachunkowości funduszy inwestycyjnych z wyłączeniem:

1) kosztów transakcyjnych, w tym prowizji i opłat maklerskich, podatków związanych z nabyciem lub zbyciem składników portfela,

2) odsetek z tytułu zaciągniętych pożyczek lub kredytów,

3) świadczeń wynikających z realizacji umów, których przedmiotem są instrumenty pochodne,

4) opłat związanych z nabyciem lub odkupieniem jednostek uczestnictwa lub innych opłat ponoszonych bezpośrednio przez Uczestnika,

5) wartości świadczeń dodatkowych,

t - oznacza okres, za który przedstawione są dane.

Do wskaźnika WKC Fundusz nie włącza kosztów wskazanych powyżej do wyłączenia oraz opłat manipulacyjnych.

Sposób obliczania **Stopy Obrotu Portfela (wskaźnik SOP)**

Wskaźnik ten Fundusz określa według wzoru jako: $SOP = [(T1 - T2)_t / WAN_t] * 100\%$

gdzie:

T1 - oznacza całkowitą wartość wszystkich dokonanych przez Fundusz transakcji nabycia i zbycia papierów wartościowych, instrumentów rynku pieniężnego lub tytułów uczestnictwa w funduszach inwestycyjnych lub instytucjach zbiorowego inwestowania,

T2 - oznacza całkowitą wartość zbytych i odkupionych jednostek uczestnictwa Funduszu,

WAN - oznacza średnią Wartość Aktywów Netto Funduszu,

t - oznacza okres, za który przedstawione są dane.

NOTA 2 - NALEŻNOŚCI FUNDUSZU
BPH Funduszu Inwestycyjnego Otwartego Obligacji 2
na dzień 30.06.2007

	30.06.2007	31.12.2006
Z tytułu zbytych lokat	-	-
Z tytułu instrumentów pochodnych	-	-
Z tytułu zbytych jednostek uczestnictwa	3	20
Z tytułu dywidend	-	-
Z tytułu odsetek	199	96
Z tytułu posiadanych nieruchomości, w tym czynszów	-	-
Z tytułu udzielonych pożyczek	-	-
Pozostałe	-	-
	202	116

NOTA 3 - ZOBOWIĄZANIA FUNDUSZU
BPH Funduszu Inwestycyjnego Otwartego Obligacji 2
na dzień 30.06.2007
(wyrażone w tys. zł.)

	30.06.2007	31.12.2006
Z tytułu nabytych aktywów	-	-
Z tytułu transakcji przy zobowiązaniu się funduszu do odkupu	-	-
Z tytułu instrumentów pochodnych	-	-
Z tytułu wpłat na jednostki uczestnictwa	-	-
Z tytułu odkupionych jednostek uczestnictwa	1	62
Z tytułu wypłaty dochodów funduszu	-	-
Z tytułu wypłaty przychodów funduszu	-	-
Z tytułu wyemitowanych obligacji	-	-
Z tytułu krótkoterminowych pożyczek i kredytów	-	-
Z tytułu długoterminowych pożyczek i kredytów	-	-
Z tytułu gwarancji lub poręczeń	-	-
Z tytułu rezerw	21	32
Pozostałe zobowiązania	-	-
	22	94

NOTA 4 - ŚRODKI PIENIĘŻNE I ICH EKWIWALENTY
BPH Funduszu Inwestycyjnego Otwartego Obligacji 2
na dzień 30.06.2007

I. STRUKTURA ŚRODKÓW PIENIĘŻNYCH NA RACHUNKACH BANKOWYCH	Waluta	Wartość na dzień bilansowy w danej walucie w tys. na 30.06.2007	Wartość na dzień bilansowy w walucie sprawozdania finansowego w tys. na 30.06.2007	Wartość na dzień bilansowy w danej walucie w tys. na 31.12.2006	Wartość na dzień bilansowy w walucie sprawozdania finansowego w tys. na 31.12.2006
I. Banki:					
1. BANK BPH SA	PLN	0	0	121	121

II. ŚREDNI W OKRESIE SPRAWOZDAWCZYM POZIOM ŚRODKÓW PIENIĘŻNYCH UTRZYMYWANYCH W CELU ZASPOKOJENIA BIEŻĄCYCH ZOBOWIĄZAŃ	Waluta	Wartość na dzień bilansowy w danej walucie w tys. na 30.06.2007	Wartość na dzień bilansowy w walucie sprawozdania finansowego w tys. na 30.06.2007	Wartość na dzień bilansowy w danej walucie w tys. na 31.12.2005	Wartość na dzień bilansowy w walucie sprawozdania finansowego w tys. na 31.12.2005
II. Średni w okresie sprawozdawczym poziom środków pieniężnych:					
1. BANK BPH SA	PLN	29	29	98	98

III. EKWIWALENTY ŚRODKÓW PIENIĘŻNYCH	Wartość na dzień bilansowy w walucie sprawozdania finansowego w tys.
III. Ekwiwalenty środków pieniężnych w podziale na ich rodzaje:	-
	-

Nota-5 Ryzyka
BPH Fundusz Inwestycyjny Otwarty Obligacji 2
na dzień 30.06.2007

1) Poziom obciążenia ryzykiem stopy procentowej:

a) Aktywa obciążone ryzykiem wynikającym ze stopy procentowej

<i>Kategoria bilansowa</i>	<i>Rodzaj aktywów</i>	<i>Wartość w tys. zł.</i>	<i>Udział w portfelu (%)</i>
Lokaty notowane na aktywnym rynku	Papiery dłużne stało-kuponowe i dyskontowe	8 074	81,47
Lokaty nie notowane na aktywnym rynku		brak	0,00
Suma		8 074	81,47

b) Aktywa obciążone ryzykiem przepływów pieniężnych

<i>Kategoria bilansowa</i>	<i>Rodzaj aktywów</i>	<i>Wartość w tys. zł.</i>	<i>Udział w portfelu (%)</i>
Lokaty notowane na aktywnym rynku	Papiery dłużne zmiennie-kuponowe	78	0,79
Lokaty nie notowane na aktywnym rynku		brak	0,00
Suma		78	0,79

c) Suma a) i b): wartość – 8 152 tys. zł, udział w portfelu – 82,26%

2) Poziom obciążenia ryzykiem kredytowym:

a) Kwoty odzwierciedlające maksymalne obciążenie w przypadku nie wywiązania się ze zobowiązań

nie dotyczy

b) Przypadki znaczącej koncentracji ryzyka kredytowego

<i>Kategoria bilansowa</i>	<i>Składnik lokat o udziale w portfelu powyżej 5%</i>	<i>Wartość w tys. zł.</i>	<i>Udział w portfelu (%)</i>
Lokaty notowane na aktywnym rynku	brak	0	0
Lokaty nie notowane na aktywnym rynku	JW. Construction	957	9,66
Suma		957	9,66

c) Całkowite obciążenie ryzykiem kredytowym

<i>Kategoria bilansowa</i>	<i>Rodzaj aktywów</i>	<i>Wartość w tys. zł.</i>	<i>Udział w portfelu (%)</i>
Lokaty notowane na aktywnym rynku	Nieskarbowe papiery dłużne	brak	0
Lokaty nie notowane na aktywnym rynku	Nieskarbowe papiery dłużne	957	9,66
Suma		957	9,66

3) Poziom obciążenia ryzykiem walutowym:

- a) Całkowite obciążenie ryzykiem walutowym, w tym przypadki znaczącej koncentracji (* oznaczone waluty o znacznej koncentracji ryzyka walutowego tj. waluty na których ekspozycja przekracza 10% WAN)

Waluta	Kategoria bilansowa	Rodzaj aktywów	Wartość w tys. zł.	Udział w portfelu (%)
EUR*	Środki pieniężne i ich ekwiwalenty	gotówka		
	Lokaty notowane na aktywnym rynku	Akcje nominowane w walucie	brak	0,00
		Papiery dłużne nominowane w walucie		
Lokaty nie notowane na aktywnym rynku	Papiery dłużne nominowane w walucie	brak	0,00	
Suma				
USD*	Środki pieniężne i ich ekwiwalenty	gotówka		
	Lokaty notowane na aktywnym rynku	Akcje nominowane w walucie	brak	0,00
		Papiery dłużne nominowane w walucie		
Lokaty nie notowane na aktywnym rynku	Papiery dłużne nominowane w walucie	brak	0,00	
Suma				
wszystkie waluty				

4) Podsumowanie poziomu obciążenia poszczególnymi ryzykami i porównanie do okresu poprzedniego

Poziom obciążenia aktywów i zobowiązań ryzykiem stopy procentowej	Aktywa obciążone ryzykiem stopy procentowej	Aktywa obciążone ryzykiem przepływów środków pieniężnych wynikających ze stopy procentowej	Poziom obciążenia aktywów i zobowiązań ryzykiem kredytowym	Wskazanie kategorii lokat obciążonych ryzykiem kredytowym	Kwoty odzwierciedlające nie wypełnienie zobowiązań na dzień bilansowy	Poziom obciążenia aktywów i zobowiązań ryzykiem walutowym	Wskazanie kategorii lokat obciążonych ryzykiem walutowym
wysoki	Obligacje	Obligacje	średni	Bony pieniężne	brak	brak	brak

Profil ryzyka Funduszu w wymienionych powyżej kategoriach w porównaniu do poprzedniego okresu raportowego nie uległ istotnym zmianom.

NOTA 6 - INSTRUMENTY POCHODNE
BPH Funduszu Inwestycyjnego Otwartego Obligacji 2
na dzień 30.06.2007

W bieżącym ani poprzednim roku bilansowym w portfelu funduszu nie było instrumentów pochodnych

NOTA 7 - TRANSAKCJE PRZY ZOBOWIĄZANIU SIĘ FUNDUSZU
LUB DRUGIEJ STRONY DO ODKUPU
BPH Funduszu Inwestycyjnego Otwartego Obligacji 2
na dzień 30.06.2007

Na dzień bilansowy w portfelu funduszu nie było transakcji z przyrzeczeniem odkupu.

NOTA 8 - KREDYTY I POŻYCZKI
BPH Funduszu Inwestycyjnego Otwartego Obligacji 2
na dzień 30.06.2007

W roku bieżącym roku bilansowym Fundusz nie zaciągał kredytów ani pożyczek przekraczających 1% wartości aktywów funduszu.

W bieżącym roku bilansowym Fundusz nie udzielał pożyczek pieniężnych.

NOTA-9 WALUTY I RÓŻNICE KURSOWE
BPH Funduszu Inwestycyjnego Otwartego Obligacji 2
na dzień 30.06.2006

Na dzień bilansowy Fundusz nie posiadał aktywów ani zobowiązań w walucie innej niż złoty polski.

NOTA-10 DOCHODY I ICH DYSTRYBUCJA
BPH Funduszu inwestycyjnego Otwartego Obligacji 2
na dzień 30.06.2007

ZREALIZOWANY I NIEZREALIZOWANY ZYSK (STRATA) ZE ZBYCIA LOKAT	30.06.2007		31.12.2005	
	Wartość zrealizowanego zysku (straty) ze zbycia lokat w tys.	Wzrost (spadek) niezrealizowanego zysku z wyceny aktywów w tys.	Wartość zrealizowanego zysku (straty) ze zbycia lokat w tys.	Wzrost (spadek) niezrealizowanego zysku z wyceny aktywów w tys.
Składniki lokat notowane na aktywnym rynku, w tym	- 49	- 166	- 507	475
Dłużne papiery wartościowe	- 49	- 166	- 507	475
Składniki lokat nienotowane na aktywnym rynku, w tym	-	-	24	-
Dłużne papiery wartościowe	-	-	24	-
Nieruchomości	-	-	-	-
Pozostałe	-	-	-	-
	- 49	- 166	- 483	475

WYPŁACONE DOCHODY FUNDUSZU	Wartość w okresie sprawozdawczym w tys.
Wyplacone przychody z lokat:	-
Dywidendy i inne udziały w zyskach	-
Przychody odsetkowe	-
Przychody związane z posiadaniem nieruchomości	-
Dodatnie saldo różnic kursowych	-
Pozostałe:	-
	-
Wyplacony zrealizowany zysk ze zbycia lokat	-

WYPŁACONE PRZYCHODY ZE ZBYCIA LOKAT	Wartość w okresie sprawozdawczym w tys.	Udział w aktywach w dniu wypłaty	Udział w aktywach netto w dniu wypłaty	Wpływ na wartość aktywów w tys.	Wpływ na wartość aktywów netto w tys.
Przychody ze zbycia lokat funduszu aktywów niepublicznych:					
	-	-	-	-	-

Fundusz nie wypłaca dochodów swoim uczestnikom

NOTA 11 - KOSZTY FUNDUSZU
BPH Funduszu Inwestycyjnego Otwartego Obligacji 2
na dzień 30.06.2007

	30.06.2007	31.12.2006
I. KOSZTY POKRYWANE PRZEZ TOWARZYSTWO	Wartość w okresie sprawozdawczym w tys. zł.	Wartość w okresie sprawozdawczym w tys. zł.
Wynagrodzenie dla podmiotów prowadzących dystrybucję	-	-
Opłaty dla depozytariusza	-	-
Opłaty związane z prowadzeniem rejestru aktywów funduszu	-	-
Opłaty za zezwolenia oraz rejestracyjne	-	-
Usługi w zakresie rachunkowości	-	-
Usługi w zakresie zarządzania aktywami funduszy	-	-
Usługi prawne	-	-
Usługi wydawnicze w tym poligraficzne	-	-
Koszty związane z posiadaniem nieruchomości	-	-
Pozostałe:	-	-
II. WYNAGRODZENIE DLA TOWARZYSTWA	Wartość w okresie sprawozdawczym w tys.	Wartość w okresie sprawozdawczym w tys.
Część stała wynagrodzenia	89	297
Część wynagrodzenia uzależniona od wyników funduszu	-	-
III. KOSZTY FUNDUSZU AKTYWÓW NIEPUBLICZNYCH ZWIĄZANE BEZPOŚREDNIO ZE ZBYTYMI LOKATAMI	Wartość w okresie sprawozdawczym w tys.	Wartość w okresie sprawozdawczym w tys.
1. (zbyty składnik lokat)		
a) (koszty związane ze zbytem składnikiem lokat)		

**NOTA-12 DANE PORÓWNAWCZE O JEDNOSTKACH UCZESTNICTWA
BPH Funduszu Inwestycyjnego Otwartego Obligacji 2**

	30.06.2007	31.12.2006	31.12.2005
Wartość aktywów netto na koniec roku obrotowego	9 888 040,35	12 572 304,79	27 622 204,90
Wartość aktywów netto na jednostkę uczestnictwa na koniec roku obrotowego	1 976,99	1 982,94	1 892,66
Wartość aktywów netto na poszczególne kategorie jednostek uczestnictwa na koniec roku obrotowego			
Wartość aktywów netto na jednostkę uczestnictwa typu A	1 976,99	1 982,94	1 892,66

Informacja dodatkowa BPH FUNDUSZU INWESTYCYJNEGO OTWARTEGO OBLIGACJI 2

Informacje o znaczących zdarzeniach dotyczących lat ubiegłych, ujętych w sprawozdaniu finansowym za bieżący okres sprawozdawczy

W niniejszym sprawozdaniu nie ujęto żadnych znaczących zdarzeń, dotyczących lat ubiegłych.

Informacje o znaczących zdarzeniach, jakie nastąpiły po dniu bilansowym, a nieuwzględnionych w sprawozdaniu finansowym

Po dniu bilansowym nie zarejestrowano żadnych znaczących zdarzeń, które wymagałyby ujęcia w sprawozdaniu.

Zestawienie oraz objaśnienie różnic pomiędzy danymi ujawnionymi w sprawozdaniu finansowym i w porównywalnych danych finansowych a uprzednio sporządzonymi i opublikowanymi sprawozdaniami finansowymi

Dane porównawcze za poprzednie okresy sprawozdawcze zostały sporządzone zgodnie z formatem sprawozdania wynikającym z Rozporządzenia Ministra Finansów z dnia 8.10.2004 r. W sprawie szczególnych zasad rachunkowości funduszy inwestycyjnych.

W związku z czym nie zostały dokonane żadne korekty.

Dokonane korekty błędów podstawowych

W okresie sprawozdawczym nie zarejestrowano przypadków, w których niezbędne byłoby dokonanie korekty Wartości Aktywów Netto na Jednostkę Uczestnictwa w księgach rachunkowych Funduszu.

W okresie sprawozdawczym nie wystąpiły przypadki zawieszenia zbywania i odkupywania jednostek uczestnictwa oraz zawieszenia w dokonywaniu wyceny Wartości Aktywów Netto na Jednostkę Uczestnictwa.

W okresie sprawozdawczym nie wystąpiły przypadki nierozliczenia się transakcji zawieranych przez Fundusz.

Inne informacje niż wskazane w sprawozdaniu finansowym, które mogłyby w istotny sposób wpłynąć na ocenę sytuacji majątkowej, finansowej, wyniku z operacji funduszu i ich zmian

Zrealizowany zysk (strata) ze zbycia lokat (w tys. zł.)

Obligacje	-49
Zrealizowany zysk (strata) – razem	-49

Wzrost/Spadek niezrealizowanego zysku (straty) z wyceny lokat (w tys. zł.)

Obligacje	-166
Wzrost/Spadek niezrealizowanego zysku (straty) – razem	-166

Dane dotyczące podatków i opłat

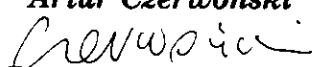
Fundusz posiada osobowość prawną, w związku z czym podlega przepisom Ustawy o podatku dochodowym od osób prawnych. Zgodnie z art. 6 ust. 1 pkt. 10 Ustawy o podatku dochodowym od osób prawnych, zwalnia się od podatku dochodowego fundusze inwestycyjne utworzone na podstawie Ustawy o funduszach inwestycyjnych.

Zgodnie z Ustawą z dnia 21 listopada 2001 r. o zmianie ustawy o podatku dochodowym od osób fizycznych oraz ustawy o zryczałtowanym podatku dochodowym od niektórych przychodów osiąganych przez osoby fizyczne (Dz. U. 2001 nr 134 poz. 1509) od dochodu z tytułu udziału w funduszach inwestycyjnych jest pobierany w formie ryczałtu podatek w wysokości 19 % wypłacanej kwoty dochodu (art. 30 ust. 1 pkt 1c). Podatek pobiera podmiot uprawniony do prowadzenia rachunku podatnika począwszy od 1 marca 2002 r. (art. 52a ust. 6). Zwolnione od podatku są dochody wypłacone podatnikowi, który zawarł stosowną umowę przed 01 grudnia 2001 r. (art. 52a ust. 1 pkt 3).

Dochody Funduszu z tytułu obrotu papierami wartościowymi na rynku krajowym nie podlegają opodatkowaniu.

Z tytułu transakcji zawartych na Giełdzie Papierów Wartościowych w Warszawie w okresie sprawozdawczym prowizja maklerska wyniosła 0 tys. zł.

Warszawa, 28 sierpnia 2007 r.

Artur Czerwoński

Prezes Zarządu

Marcin Bednarek

Członek Zarządu

Sławomir Tomkiewicz

Członek Zarządu

DPO – 1008/JW./2007


Zastępca Dyr. Dep. Powierniczego
Michał Szemraj

Telefon
(22) 531-94-48

Data
28 sierpnia 2007

Oświadczenie Depozytariusza

Bank BPH S.A. wypełniając obowiązki depozytariusza dla BPH Funduszu Inwestycyjnego Otwartego Obligacji 2 („Fundusz”) potwierdza zgodność danych dotyczących stanów aktywów zawartych w sprawozdaniu finansowym Funduszu, w tym w szczególności aktywów zapisanych na rachunkach pieniężnych i rachunkach papierów wartościowych oraz pożytków z tych aktywów wynikających, za okres sprawozdawczy 01.01.2007 – 30.06.2007, ze stanem faktycznym na dzień bilansowy 30 czerwca 2007 r.

Z-ca Dyrektora
Departament Powierniczy

Michał Szemraj

Departament Powierniczy
ul. Towarowa 25a
00-958 Warszawa
tel.: +48 22 531 94 48
faks: +48 22 531 94 97
e-mail: DPO@bph.pl
Internet: www.bph.pl

Bank BPH Spółka Akcyjna
Al. Pokoju 1, 31-548 Kraków
Sąd Rejonowy dla Krakowa – Śródmieście
w Krakowie Wydział XI Gospodarczy –
Rejestrowy KRS 0000010260
NIP 675-000-03-84
Kapitał zakładowy 143.581.150,00 zł
Kapitał wpłacony 143.581.150,00 zł

Zarząd
Prezes Zarządu:
Józef Wancer
Wiceprezesa Zarządu:
Mirosław Boniecki, Przemysław Gdański,
Anton Knett, Katarzyna Niezgoda
Członek Zarządu:
Grzegorz Piwowar