

## RAPORT NIEZALEŻNEGO BIEGŁEGO REWIDENTA Z PRZEGLĄDU SPRAWOZDANIA FINANSOWEGO ZA OKRES OD 1 STYCZNIA 2009 DO 30 CZERWCA 2009 ROKU

### Do Rady Nadzorczej BPH Towarzystwa Funduszy Inwestycyjnych S.A.

Dokonaliśmy przeglądu załączonego sprawozdania finansowego BPH Subfunduszu Globalnego Żywności i Surowców (zwanego dalej „Subfunduszem”) z siedzibą w Warszawie, ul. Bonifraterska 17, obejmującego:

- wprowadzenie do sprawozdania finansowego,
- zestawienie lokat na dzień 30 czerwca 2009 roku wykazujące lokaty w kwocie 10.223 tys. złotych,
- bilans sporządzony na dzień 30 czerwca 2009 roku wykazujący aktywa netto w kwocie 10.372 tys. złotych,
- rachunek wyniku z operacji za okres od 1 stycznia 2009 roku do 30 czerwca 2009 roku wykazujący dodatni wynik z operacji w wysokości 210 tys. złotych,
- zestawienie zmian w aktywach netto za okres od 1 stycznia 2009 roku do 30 czerwca 2009 roku wykazujące zwiększenie aktywów netto w kwocie 9.177 tys. złotych,
- noty objaśniające i informację dodatkową.

Za rzetelność, prawidłowość i jasność informacji zawartych w sprawozdaniu finansowym Subfunduszu odpowiada Zarząd BPH Towarzystwa Funduszy Inwestycyjnych S.A. (zwanego dalej „Towarzystwem”). Naszym zadaniem było dokonanie przeglądu tego sprawozdania.

Przeгляд przeprowadziliśmy stosownie do obowiązujących w Polsce przepisów prawa oraz norm wykonywania zawodu biegłego rewidenta, wydanych przez Krajową Radę Biegłych Rewidentów. Normy nakładają na nas obowiązek zaplanowania i przeprowadzenia przeglądu w taki sposób, aby uzyskać umiarkowaną pewność, iż sprawozdanie finansowe nie zawiera istotnych nieprawidłowości. Przeglądu dokonaliśmy głównie drogą analizy danych sprawozdania finansowego, wglądu w księgi rachunkowe oraz wykorzystania informacji uzyskanych od kierownictwa oraz personelu Towarzystwa odpowiedzialnego za finanse i księgowość Subfunduszu. Zakres i metoda przeglądu sprawozdania finansowego różnią się istotnie od badania mającego na celu wyrażenie opinii o sprawozdaniu finansowym i w związku z tym opinii takiej nie wydajemy.

Przeprowadzony przez nas przegląd nie wykazał potrzeby dokonania istotnych zmian w załączonym sprawozdaniu finansowym, aby przedstawiało ono prawidłowo, rzetelnie i jasno sytuację majątkową i finansową Subfunduszu na dzień 30 czerwca 2009 roku oraz wynik z operacji za okres od 1 stycznia 2009 roku do 30 czerwca 2009 roku zgodnie z wymogami ustawy z dnia 29 września 1994 roku o rachunkowości oraz rozporządzenia Ministra Finansów z dnia 24 grudnia 2007 roku w sprawie szczególnych zasad rachunkowości funduszy inwestycyjnych.

Biegły rewident



Jacek Marczak  
nr ewid. 9759

Maria Rzepnikowska

Prezes Zarządu  
Biegły rewident  
nr ewid. 3499

Deloitte Audyt Sp. z o.o.  
Warszawa, al. Jana Pawła II 19  
wpisany na listę podmiotów uprawnionych  
pod nr ewidencyjnym 73 prowadzoną przez KRBR

Radosław Kuboszek  
Członek Zarządu  
Biegły rewident  
nr ewid. 90029

Warszawa, dnia 25 sierpnia 2009 r.

25 sierpnia 2009 r.

Szanowni Państwo,

Przedstawiamy Państwu sprawozdanie finansowe BPH Funduszu Inwestycyjnego Otwartego Parasolowego („Fundusz”) zarządzanego przez BPH Towarzystwo Funduszy Inwestycyjnych SA, za okres od 1 stycznia do 30 czerwca 2009 roku.

W maju 2008 roku 10 funduszy inwestycyjnych otwartych zarządzanych przez BPH TFI zostało przekształcone w jeden fundusz BPH Fundusz Inwestycyjny Otwarty Parasolowy. W grudniu 2008 oraz maju 2009 w ramach funduszy parasolowego uruchomiono kolejne subfundusze. Obecnie BPH FIO Parasolowy, oferuje 13 subfunduszy charakteryzujących się zróżnicowaną polityką inwestycyjną i co za tym idzie, różnym stopniem ryzyka.

Na dzień 30 czerwca 2009 roku wartość aktywów netto Funduszu wyniosła 2 007 mln PLN, natomiast łączna wartość aktywów netto wszystkich funduszy inwestycyjnych zarządzanych przez BPH Towarzystwo Funduszy Inwestycyjnych SA wyniosła 2,97 mld PLN.

Poniżej przedstawiamy podsumowanie działalności inwestycyjnej Subfunduszy.

#### Rynek obligacji:

Pierwsze półrocze 2009 roku na rynku polskich obligacji skarbowych przebiegało pod kątem „wystramiania się” krzywej rentowności obligacji (krzywa stała się "bardziej stroma" w stosunku do roku 2008).

Krzywa to zbiór rentowności obligacji o różnej zapadalności, naniesionych na wykres. Na potrzeby opracowania krzywa została podzielona na trzy sektory: 0 - 2 lata; 2 - 5 lat oraz 5 – 15 lat).

Proces „wystramiania” przebiegał dwuetapowo. Pierwsze dwa miesiące przyniosły mocną korektę wzrostów, których mogliśmy być świadkami pod koniec 2008 roku, w rezultacie czego rentowności niemalże wszystkich obligacji zanotowały gwałtowny wzrost.

W kolejnych miesiącach 2009 roku znacząca poprawa globalnego sentymentu i spadek awersji do ryzyka, zaowocował przesunięciem części zasobów gotówki do naszego regionu, co pomogło wyhamować dalsze spadki, a w niektórych sektorach krzywej przełożyło się na wzmożone zainteresowanie inwestorów. Ponadto niski koszt pozyskania pieniądza na rynku międzybankowym spowodował znaczący popyt na papiery o krótkim terminie zapadalności (do 2 lat), zarówno ze strony inwestorów krajowych, jak również zagranicznych. Na tym odcinku krzywej obserwowaliśmy spadek rentowności o ponad 100 punktów bazowych, przy niewielkiej zmienności w pozostałych sektorach (2-5 lat, 5-15 lat).

Okres od stycznia do czerwca 2009 roku był pracowity dla Rady Polityki Pieniężnej (RPP), która w celu pobudzenia polskiej gospodarki, kontynuowała cykl obniżania stóp procentowych (stopa interwencyjna z poziomu 5% w grudniu 2008 roku spadła do poziomu 3,5% w czerwcu 2009 roku). Dynamika

BPH Towarzystwo Funduszy Inwestycyjnych SA  
Budynek North Gate  
ul. Bonifraterska 17  
00-203 Warszawa

tel.: +48 22 538 97 99  
faks: +48 22 538 97 98  
e-mail: info@bphftfi.pl  
Internet: www.bphftfi.pl

KRS 0000002970 Sąd Rejonowy  
dla m. st. Warszawy  
XII Wydział Gospodarczy Krajowego  
Rejestru Sądowego

Wysokość kapitału zakładowego  
23.456.525,00 zł  
Wysokość kapitału wpłaconego  
23.456.525,00 zł

Numer identyfikacji podatkowej (NIP)  
527-21-53-832

Zarząd

Prezes Zarządu:  
Artur Czerwoński

Członek Zarządu:  
Marcin Bednarek

Członek Zarządu:  
Aleksander Mokrzycki

poluzowywania polityki monetarnej byłaby zapewne większa, gdyby nie niższy od oczekiwań spadek inflacji CPI, która swój szczyt osiągnęła w kwietniu 2009 (4,0% R/R). Dopiero w czerwcu 2009 roku znalazła się ona na granicy górnego przedziału wahań ustalonego przez RPP (3,5% R/R).

Podsumowując pierwsze 6 miesięcy 2009 roku pod kątem rynku obligacji, możemy stwierdzić, że wśród inwestorów dominowały podobne strategie koncentrujące się na papierach skarbowych z zapadalnością do 2 lat.

Natomiast pozostała część krzywej (2-5 lat, 5-15 lat), ze względu na ograniczone zainteresowanie, odnotowała wzrost rentowności na poziomie: 5 letnie (5Y): +54 punkty bazowe, 10 letnie (10Y): +88 punktów bazowych.

Rynek akcji:

Pierwsze półrocze 2009 roku było bardzo zmienne na rynkach akcji. Praktycznie do przełomu lutego i marca 2009 roku trwała kontynuacja, zapoczątkowanej po upadku banku Lehman Brothers, przeceny akcji na głównych rynkach świata. Rynek w Warszawie nie odbiegał na tym tle i podążał w ślad za giełdami w USA i w krajach Europy Zachodniej.

Należy także zauważyć, że polski rynek funduszy inwestycyjnych pozostawał pod presją dość silnych umorzeń, co skutkowało podażą akcji na Giełdzie Papierów Wartościowych w Warszawie. Uprawnione wydaje się być twierdzenie, że w pewnym momencie ceny akcji zaczęły dyskontować bardzo negatywne scenariusze dla gospodarek wielu krajów europejskich, jak i dla gospodarki amerykańskiej. Ocenia się, że rynek akcji zareagował zbyt negatywnie i mniej więcej od przełomu lutego i marca 2009 roku zaczął powoli piąć się w górę.

Inwestorzy zaczęli dyskontować koniec recesji w trzecim oraz czwartym kwartale 2009 roku i przystąpili do zakupów akcji, co zaowocowało wzrostami większości indeksów.

Również rynek w Warszawie mocno odreagował poprzednie spadki, biorąc pod uwagę, że indeksy WIG czy WIG20, od swoich minimów, zyskały po kilkadziesiąt procent. Wydaje się, że obecnie rynki akcji zbyt optymistycznie dyskontują przyszłość, co może zaowocować spadkami indeksów w drugim półroczu 2009 roku.

Nowe subfundusze wchodzące w skład funduszu BPH FIO Parasolowy:

8 maja 2009 r. rozpoczął działalność nowy subfundusz działający w ramach BPH FIO Parasolowego - BPH Subfundusz Akcji Globalny. Przedmiot inwestycji Subfunduszu stanowią jednostki uczestnictwa zagranicznych funduszy inwestycyjnych.

Polityka inwestycyjna Subfunduszu ma na celu zapewnienie globalnie zdywersyfikowanego portfela inwestycyjnego z ekspozycją na światowe rynki akcji. Aktywna alokacja aktywów między fundusze zagraniczne jest wspomagana przez rekomendacje inwestycyjne firmy Franklin Templeton.

Benchmarkiem Subfunduszu jest:

- 10% WIBID3M,
- 36% MSCI EM TR Gross USD Index,
- 54% MSCI World TR Gross USD Index.

8 maja 2009 r. rozpoczął także działalność nowy subfundusz działający w ramach BPH FIO Parasolowego - BPH Subfundusz Ochrony Kapitału 1. Przedmiot inwestycji Subfunduszu stanowią: skarbowe instrumenty dłużne, akcje spółek należących do indeksu WIG20 oraz kontrakty terminowe na indeks WIG20.

Polityka inwestycyjna Subfunduszu przewiduje dynamiczną alokację aktywów między część dłużną, a udziałową zgodnie ze strategią zabezpieczania portfela CPPI. Ma ona na celu uzyskanie atrakcyjnych stóp zwrotu w przypadku wzrostów na rynku akcji z jednoczesnym dążeniem do zapewnienia ochrony 97% kapitału w horyzoncie dwuletnim.

Subfunduszu nie posiada benchmarku.

Wszystkie subfundusze zanotowały w pierwszym półroczu 2009 wzrost wartości jednostek uczestnictwa. Poniżej prezentujemy stopy zwrotu z inwestycji w jednostki uczestnictwa Subfunduszy w okresie sprawozdawczym:

BPH Subfunduszu Skarbowego: 4,62%.

BPH Subfunduszu Obligacji 1: 8,26%

BPH Subfunduszu Obligacji 2: 8,24%

BPH Subfunduszu Obligacji Europy Wschodzącej: 11,46%

BPH Subfunduszu Ochrony Kapitału 1: 0,09%

BPH Subfunduszu Stabilnego Wzrostu: 10,80%

BPH Subfunduszu Aktywnego Zarządzania: 9,55%

BPH Subfunduszu Akcji: 7,44%

BPH Subfunduszu Akcji Dynamicznych Spółek: 13,00%

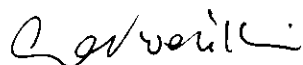
BPH Subfunduszu Akcji Europy Wschodzącej: 17,65%

BPH Subfunduszu Akcji Globalny: 3,37 %

BPH Subfunduszu Nieruchomości Europy Wschodzącej: 37,98%

BPH Subfunduszu Globalny Żywności i Surowców: 23,73%

Dziękujemy za powierzenie swoich środków Funduszom zarządzanym przez nasze Towarzystwo i okazane w ten sposób zaufanie.



Artur Czerwoński  
Prezes Zarządu



Marcin Bednarek  
Członek Zarządu



Aleksander Mokrzyński  
Członek Zarządu

# BPH SUBFUNDUSZ GLOBALNY ŻYWNOCI I SUROWCÓW

SPRAWOZDANIE FINANSOWE ZA OKRES  
OD 1 STYCZNIA 2009 R. do 30 CZERWCA 2009 R.

## OŚWIADCZENIE ZARZĄDU

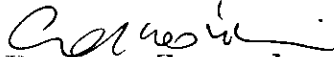
Niniejsze sprawozdanie finansowe zostało sporządzone na podstawie przepisów ustawy z dnia 29 września 1994 roku o rachunkowości (Dz.U. z 2002 roku, Nr 76, poz. 694, z późn. zm.) oraz zgodnie z Rozporządzeniem Ministra Finansów z dnia 24 grudnia 2007 roku „W sprawie szczególnych zasad rachunkowości funduszy inwestycyjnych” (Dz. U. Nr 249, poz. 1859).

Przedstawione jednostkowe sprawozdanie finansowe obejmuje:

- Wprowadzenie do jednostkowego sprawozdania finansowego,
- Zestawienie Lokat według stanu na dzień 30 czerwca 2009 roku o wartości 10 223 tys. zł, w tabeli głównej oraz w tabelach uzupełniających i dodatkowych,
- Bilans sporządzony na dzień 30 czerwca 2009 roku wykazujący aktywa netto w wysokości 10 372 tys. zł,
- Rachunek wyniku z operacji za okres od 1 stycznia 2009 do 30 czerwca 2009 roku wykazujący dodatni wynik z operacji w wysokości 210 tys. zł,
- Zestawienie zmian w aktywach netto,
- Noty objaśniające,
- Informację dodatkową.


Warszawa, 25 sierpnia 2009 r.

**Artur Czerwoński**

  
Prezes Zarządu

**Marcin Bednarek**

  
Członek Zarządu

**Aleksander Mokrzycki**  
  
Członek Zarządu

# BPH SUBFUNDUSZ GLOBALNY ŻYWNOCI I SUROWCÓW

## WPROWADZENIE DO SPRAWOZDANIA FINANSOWEGO

BPH Subfundusz Globalny Żywności i Surowców, dalej zwany Subfunduszem, powstał jako 11 subfundusz w ramach BPH Funduszu Inwestycyjnego Otwartego Parasolowego. Subfundusz rozpoczął działalność w dniu 16 grudnia 2008 roku.

Decyzją nr DFL/4032/64/16/07/VI/U/3-11/MM z dnia 28 grudnia 2007 roku Komisja Nadzoru Finansowego udzieliła Towarzystwu zezwolenia na przekształcenie BPH FIO Akcji, BPH FIO Akcji Dynamicznych Spółek, BPH FIO Akcji Europy Wschodzącej, BPH FIO Aktywnego Zarządzania, BPH FIO Obligacji Europy Wschodzącej, BPH FIO Nieruchomości Europy Wschodzącej, BPH FIO Obligacji 1, BPH FIO Obligacji 2, BPH FIO Skarbowego i BPH FIO Stabilnego Wzrostu w jeden fundusz inwestycyjny otwarty z wydzielonymi subfunduszami – BPH FIO Parasolowy („Fundusz”).

W dniu 16 maja 2008 roku BPH FIO Parasolowy został wpisany do rejestru funduszy inwestycyjnych prowadzony przez Sąd Okręgowy w Warszawie, VII Wydział Cywilny i Rejestrowy pod numerem RFI 379.

W wyniku przekształcenia, z chwilą wpisu do Rejestru Funduszy Inwestycyjnych, Fundusz nabył osobowość prawną, wstąpił w prawa i obowiązki funduszy inwestycyjnych podlegających przekształceniu. Fundusze inwestycyjne podlegające przekształceniu zostały wykreślone z rejestru funduszy inwestycyjnych.

Organem Funduszu jest BPH Towarzystwo Funduszy Inwestycyjnych Spółka Akcyjna z siedzibą w Warszawie pod adresem: ul. Bonifraterska 17, 00-203 Warszawa. Towarzystwo wpisane jest do rejestru przedsiębiorców prowadzonego przez Sąd Rejonowy dla Miasta Stołecznego Warszawy, XII Wydział Gospodarczy Krajowego Rejestru Sądowego pod Nr KRS 0000002970.

BPH Subfundusz Globalny Żywności i Surowców jest jednym z piętnastu subfunduszy w ramach BPH Funduszu Inwestycyjnego Otwartego Parasolowego.

BPH FIO Parasolowy składa się z następujących Subfunduszy:

- BPH Subfundusz Akcji,
  - BPH Subfundusz Akcji Dynamicznych Spółek,
  - BPH Subfundusz Akcji Europy Wschodzącej,
  - BPH Subfundusz Aktywnego Zarządzania,
  - BPH Subfundusz Obligacji Europy Wschodzącej,
  - BPH Subfundusz Nieruchomości Europy Wschodzącej,
  - BPH Subfundusz Obligacji 1,
  - BPH Subfundusz Obligacji 2,
  - BPH Subfundusz Skarbowy,
  - BPH Subfundusz Stabilnego Wzrostu,
- przekształcone w subfundusze w dniu 16 maja 2008 r.

BPH Subfundusz Globalny Żywności i Surowców,  
utworzony 16 grudnia 2008 r.

BPH Subfundusz Akcji Globalny,  
BPH Subfundusz Ochrony Kapitału 1,  
utworzone 8 maja 2009 r.

BPH Subfundusz Ochrony Kapitału 2.  
BPH Subfundusz Aktywnego Zarządzania Globalny,

Na dzień sporządzenia połączonego sprawozdania finansowego, tj. 30 czerwca 2009 r. subfundusze: BPH Aktywnego Zarządzania Globalny i BPH Ochrony Kapitału 2 nie zostały uruchomione.

### **Cel inwestycyjny, specjalizacja oraz stosowane ograniczenia inwestycyjne**

Celem inwestycyjnym Subfunduszu jest wzrost wartości Aktywów Subfunduszu w wyniku wzrostu wartości lokat. Subfundusz nie gwarantuje osiągnięcia celu inwestycyjnego.

Podstawowym kryterium doboru lokat jest uzyskiwanie możliwie wysokiej stopy zwrotu przy jednoczesnym minimalizowaniu ryzyka związanego z niewypłacalnością emitenta, ryzyka zmienności stóp procentowych i ryzyka ograniczonej płynności. W tym celu Subfundusz będzie dokonywał inwestycji głównie w instrumenty udziałowe, tj.: akcje i obligacje zamienne na akcje, a także w instrumenty finansowe o podobnym poziomie ryzyka emitowane przez spółki lub instytucje wspólnego inwestowania, które prowadzą działalność lub dokonują lokat w wyselekcjonowanych sektorach gospodarki lub w wybranych regionach geograficznych.

Fundusz może inwestować do 50% (pięćdziesiąt procent) WANS w instrumenty dłużne, tj.: obligacje, bony skarbowe, papiery komercyjne, listy zastawne, certyfikaty depozytowe, Instrumenty Rynku Pieniężnego lub w papiery wartościowe nabyte przez Fundusz, co do których istnieje zobowiązanie drugiej strony do ich odkupu, a także w waluty.

Fundusz może inwestować nie mniej niż 50% (pięćdziesiąt procent) WANS w instrumenty udziałowe oraz w Instrumenty Pochodne, w tym Niewystandaryzowane Instrumenty Pochodne. Udział kontraktów terminowych liczony jest według wartości kontraktu terminowego rozumianego jako iloczyn mnożnika i kursu kontraktu terminowego.

Obok kryteriów dla doboru instrumentów udziałowych określonych w art. 10 ust. 2 Statutu, do portfela inwestycyjnego Subfunduszu będą wybierane te spółki, które prowadzą działalność w regionach geograficznych charakteryzujących się w ocenie zarządzającego portfelem inwestycyjnym Subfunduszu największym potencjałem wzrostu w horyzoncie średnioterminowym.

Fundusz może lokować Aktywa Subfunduszu w papiery wartościowe i inne prawa majątkowe, których typy i rodzaje określa art. 9 Statutu, jak również w papiery wartościowe i Instrumenty Rynku Pieniężnego dopuszczone do obrotu na:

- a) zagranicznych rynkach regulowanych w następujących państwach należących do OECD: Australia, Islandia, Japonia, Kanada, Korea Południowa, Meksyk, Norwegia, Nowa Zelandia, Stany Zjednoczone Ameryki Północnej, Szwajcaria, Turcja,
- b) następujących rynkach zorganizowanych (w państwach należących do OECD innych niż Rzeczpospolita Polska i Państwo Członkowskie): Australia: Stock Exchange of Newcastle Ltd, Australian Stock Exchange, Islandia: Iceland Stock Exchange, Japonia: Nagoya Stock Exchange, Osaka Stock Exchange, Tokyo Stock Exchange, Kanada: Montreal Stock Exchange, Toronto Stock Exchange, Vancouver Stock Exchange, Korea Południowa: Korea Stock Exchange, Meksyk: Mexico Stock Exchange (Bolsa Mexicana de Valores), Norwegia: Oslo Stock Exchange, Nowa Zelandia: New Zealand Stock Exchange, Stany Zjednoczone Ameryki Północnej: American Stock Exchange, New York Stock Exchange, Nasdaq Stock Market, Szwajcaria: Swiss Exchange, BX Berne Exchange, Turcja: Istanbul Stock Exchange.

### **Okres sprawozdawczy i dzień bilansowy**

Prezentowane sprawozdanie finansowe obejmuje okres od 1 stycznia 2009 do 30 czerwca 2009 roku. Dniem bilansowym jest 30.06.2009 roku.

### **Kontynuacja działalności**

Poniższe sprawozdanie finansowe zostało sporządzone przy założeniu kontynuacji działalności przez Fundusz oraz Subfundusz w dającej się przewidzieć przyszłości.

Czas trwania Funduszu i Subfunduszu jest nieograniczony. Na dzień sporządzenia sprawozdania finansowego nie ujawniły się żadne przesłanki świadczące o możliwości zaprzestania działalności przez Fundusz i Subfundusz, w związku z czym sprawozdanie sporządzono w oparciu o zasadę kontynuacji działania.


### **Wskazanie podmiotu, który przeprowadził przegląd sprawozdania finansowego**

Przeгляд sprawozdania finansowego za okres od 1 stycznia 2009 do 30 czerwca 2009 roku został przeprowadzony, na podstawie zawartej umowy o badanie sprawozdania finansowego, przez Deloitte Audit Sp. z o.o. z siedzibą w Warszawie pod adresem: Al. Jana Pawła II 19, 00-854 Warszawa.

### **Wskazanie kategorii jednostek uczestnictwa i cech je różnicujących**

BPH Subfundusz Globalny Żywności i Surowców zbywa następujące typy jednostek uczestnictwa, różniące się w szczególności sposobem pobierania opłat manipulacyjnych, formą wniesienia wpłaty na nabycie jednostek uczestnictwa oraz minimalną wartością rejestru: jednostki uczestnictwa typu A, typu B i typu P.

Warszawa, 25 sierpnia 2009 r.

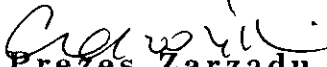
Artur Czerwoński  
  
Prezes Zarządu

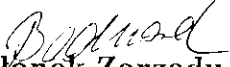
Marcin Bednarek  
  
Członek Zarządu


Aleksander Mokrzycki  
  
Członek Zarządu

**ZESTAWIENIE LOKAT**  
**BPH FIO Parasolowego BPH Subfunduszu Globalnego Żywności i Surowców**  
porównanie z poprzednim okresem sprawozdawczym

	30.06.2009			31.12.2008		
	Wartość według ceny nabycia	Wartość według wyceny na dzień bilansowy	Procentowy udział w aktywach ogółem	Wartość według ceny nabycia	Wartość według wyceny na dzień bilansowy	Procentowy udział w aktywach ogółem
Akcje	2 927	2 830	27,11	177	184	13,48
Warranty subskrypcyjne	-	-		-	-	
Prawa do akcji	-	-		-	-	
Prawa poboru	-	-		-	-	
Kwity depozytowe	-	-		-	-	
Listy zastawne	-	-		-	-	
Dłużne papiery wartościowe	-	-		-	-	
Instrumenty pochodne	-	63	0,60	-	-	
Udziały w spółkach z ograniczoną odpowiedzialnością	-	-		-	-	
Jednostki uczestnictwa	5 871	5 811	55,66	605	608	44,74
Certyfikaty inwestycyjne	-	-		-	-	
Tytuły uczestnictwa emitowane przez instytucje wspólnego inwestowania mające siedzibę za granicą	-	-		-	-	
Wierzytelności	-	-		-	-	
Weksle	-	-		-	-	
Depozyty	1 519	1 519	14,55	566	566	41,65
Waluty	-	-		-	-	
Nieruchomości	-	-		-	-	
Statki morskie	-	-		-	-	
Inne	-	-		-	-	

*Artur Czerwoński*  
  
Prezes Zarządu

*Marcin Bednarek*  
  
Członek Zarządu

*Aleksander Mokrzycki*  
  
Członek Zarządu



**TABELA UZUPEŁNIAJĄCA - AKCJE**  
**BPH FIO Parasolowego BPH Subfunduszu Globalnego Żywności i Surowców**  
**na dzień 30.06.2009**

	Rodzaj rynku	Nazwa rynku	Liczba	Kraj siedziby emitenta	Wartość według ceny nabycia w tys.	Wartość według wyceny na dzień bilansowy w tys.	Procentowy udział w aktywach ogółem
<b>Akcje</b>			<b>27 335</b>		<b>2 927</b>	<b>2 830</b>	<b>27,11</b>
PKN Orlen	Aktywny Rynek - Rynek Regulowany	WGPW	9 500	Polska	254	251	2,41
Anadarko Petroleum Corp	Aktywny Rynek - Rynek Regulowany	UN	1 525	USA	221	220	2,10
Apache Corp	Aktywny Rynek - Rynek Regulowany	UN	880	USA	221	201	1,93
Chevron Corp	Aktywny Rynek - Rynek Regulowany	UN	1 050	USA	231	221	2,11
ConocoPhillips	Aktywny Rynek - Rynek Regulowany	UD	1 620	USA	233	216	2,07
Devon Energy Corp	Aktywny Rynek - Rynek Regulowany	UN	1 155	USA	218	200	1,91
EOG Resources Inc	Aktywny Rynek - Rynek Regulowany	UT	990	USA	221	214	2,05
Exxon Mobil	Aktywny Rynek - Rynek Regulowany	UN	1 010	USA	232	224	2,15
Halliburton	Aktywny Rynek - Rynek Regulowany	UD	3 225	USA	223	212	2,03
Marathon Oil Corp	Aktywny Rynek - Rynek Regulowany	UD	2 260	USA	219	216	2,07
Occidental Petroleum	Aktywny Rynek - Rynek Regulowany	UN	1 070	USA	217	223	2,14
Schlumberger	Aktywny Rynek - Rynek Regulowany	UN	1 255	USA	210	215	2,06
XTO Energy	Aktywny Rynek - Rynek Regulowany	UN	1 795	USA	227	217	2,08

**TABELA UZUPEŁNIAJĄCA - INSTRUMENTY POCHODNE**  
**BPH Fundusz Inwestycyjny Otwarty Parasolowy BPH Subfundusz Globalny Żywności i Surowców**  
**na dzień 30.06.2009**

	Rodzaj rynku	Nazwa rynku	Emitent (wystawca)	Kraj siedziby emitenta (wystawcy)	Instrument bazowy	Liczba	Wartość według ceny nabycia w tys	Wartość według wyceny na dzień bilansowy w tys	Procentowy udział w aktywach ogółem
<b>Wystandaryzowane instrumenty pochodne:</b>							<b>0</b>	<b>0</b>	<b>0,00</b>
							0	0	
<b>Niewystandaryzowane instrumenty pochodne</b>							<b>1</b>	<b>0</b>	<b>0,60</b>
FX SWAP USD/PLN	Nienotowane na aktywnym rynku		BPH S.A.	Polska	waluta USD	1	0	63	0,60

TABELA UZUPEŁNIAJĄCA - JEDNOSTKI UCZESTNICTWA

BPH FIO Parasolowego BPH Subfunduszu Globalnego Żywności i Surowców

na dzień 30.06.2009

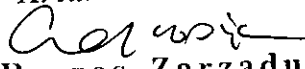
JEDNOSTKI UCZESTNICTWA I CERTYFIKATY INWESTYCYJNE	Rodzaj rynku	Nazwa rynku	Nazwa i rodzaj funduszu	Liczba	Wartość według ceny nabycia w tys.	Wartość według wyceny na dzień bilansowy w tys.	Procentowy udział w aktywach ogółem
<b>Jednostki uczestnictwa</b>				<b>43 580</b>	<b>5 871</b>	<b>5 811</b>	<b>55,66</b>
EasyETF S&P GSNE	Aktywny Rynek - Rynek Regulowany	GT	EASY ETF S&P GSNE	2 070	1 326	1 274	12,20
EasyETF S&P GSUL	Aktywny Rynek - Rynek Regulowany	GT	EASY ETF S&P GSCI Ultra-Light Energy	1 670	1 296	1 307	12,52
LYXOR ETF CMDT CRB NON- ENERGY	Aktywny Rynek - Rynek Regulowany	IM	Commodities CRB Non Energy	20 650	1 306	1 282	12,28
LYXOR ETF COMMODITIES CRB	Aktywny Rynek - Rynek Regulowany	FP	LYXOR ETF COMMODITIES CRB	16 970	1 275	1 309	12,54
LYXOR GOLD BILLION	Aktywny Rynek - Rynek Regulowany	LN	LYXOR GOLD BILLION SECURITIES	2 220	668	639	6,12





**BILANS**  
**BPH FIO Parasolowego BPH Subfunduszu Globalnego Żywności i Surowców**  
**na dzień 30 czerwiec 2009 r.**

(wszystkie dane wyrażone są w tysiącach zł. - z wyjątkiem liczby jednostek uczestnictwa oraz Wartości Aktywów Netto na Jednostkę Uczestnictwa wyrażonych w zł.)

	30.06.2009	31.12.2008
<b>I. Aktywa</b>	<b>10 441</b>	<b>1 360</b>
1) Środki pieniężne	15	2
2) Należności	203	-
3) Transakcje przy zobowiązaniu się drugiej strony do odkupu	-	-
4) Składniki lokat notowane na aktywnym rynku, w tym	8 641	792
Dłużne papiery wartościowe	-	-
5) Składniki lokat nienotowane na aktywnym rynku, w tym	1 582	566
Dłużne papiery wartościowe	-	-
6) Nieruchomości	-	-
7) Pozostałe aktywa	-	-
<b>II. Zobowiązania</b>	<b>69</b>	<b>165</b>
<b>III. Aktywa netto (I-II)</b>	<b>10 372</b>	<b>1 195</b>
<b>IV. Kapitał funduszu</b>	<b>10 167</b>	<b>1 200</b>
Kapitał wpłacony	12 026	1 200
Kapitał wypłacony (wielkość ujemna)	- 1 859	-
<b>V. Dochody zatrzymane</b>	<b>299</b>	<b>14</b>
Zakumulowane, nierozdysponowane przychody z lokat netto	285	14
Zakumulowany, nierozdysponowany zrealizowany zysk (strata) ze zbycia lokat	14	-
<b>VI. Wzrost (spadek) wartości lokat w odniesieniu do ceny nabycia</b>	<b>- 94</b>	<b>9</b>
<b>VII. Kapitał funduszu i zakumulowany wynik z operacji (IV+V+/-VI)</b>	<b>10 372</b>	<b>1 195</b>
Liczba jednostek uczestnictwa, w tym:	84 198,6872	12 000,0164
Jednostki typu A	84 198,6872	12 000,0164
Wartość aktywów netto na jednostkę uczestnictwa typu A	123,19	99,56

*Artur Czerwoński*  
  
**Prezes Zarządu**

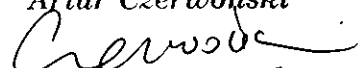
*Marcin Bednarek*  
  
**Członek Zarządu**

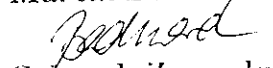
*Aleksander Mokrzycki*  
  
**Członek Zarządu**


**RACHUNEK WYNIKU Z OPERACJI**  
**BPH FIO Parasolowego BPH Subfunduszu Globalnego Żywności i Surowców**  
**za okres od 01 stycznia do 30 czerwca 2009 r.**

(dane wyrażone w tys. zł. z wyjątkiem wyniku z operacji przypadającego na jednostkę uczestnictwa wyrażonego w zł.)

	01.01 - 30.06.2009	16.12 - 31.12.2008
<b>I. Przychody z lokat</b>	<b>382</b>	<b>3</b>
Dywidendy i inne udziały w zyskach	8	-
<b>Przychody odsetkowe, w tym:</b>	<b>10</b>	<b>2</b>
Odsetki od depozytów i rachunków bankowych	10	2
Odsetki od papierów wartościowych	-	-
Odpis dyskonta	-	-
<b>Przychody związane z posiadaniem nieruchomości</b>	<b>-</b>	<b>-</b>
<b>Dodatnie saldo różnic kursowych</b>	<b>364</b>	<b>1</b>
Pozostałe	0	-
<b>II. Koszty funduszu</b>	<b>83</b>	<b>17</b>
1) Wynagrodzenie dla towarzystwa	47	1
2) Wynagrodzenia dla podmiotów prowadzących dystrybucję	-	-
3) Opłaty dla depozytariusza	27	1
4) Opłaty związane z prowadzeniem rejestru aktywów funduszu	-	-
5) Opłaty za zezwolenia oraz rejestracyjne	-	-
6) Usługi w zakresie rachunkowości	-	-
7) Usługi w zakresie zarządzania aktywami funduszu	-	-
8) Usługi prawne	-	-
9) Usługi wydawnicze, w tym poligraficzne	-	-
10) Koszty odsetkowe	-	-
11) Koszty związane z posiadaniem nieruchomości	-	-
12) Ujemne saldo różnic kursowych	-	-
13) Pozostałe	9	15
<b>III. Koszty pokrywane przez towarzystwo</b>	<b>-</b>	<b>-</b>
<b>IV. Koszty funduszu netto (II-III)</b>	<b>83</b>	<b>17</b>
<b>V. Przychody z lokat netto (I-IV)</b>	<b>299</b>	<b>14</b>
<b>VI. Zrealizowany i niezrealizowany zysk (strata)</b>	<b>- 89</b>	<b>9</b>
Zrealizowany zysk (strata) ze zbycia lokat, w tym:	14	-
z tytułu różnic kursowych	3	-
Wzrost (spadek) niezrealizowanego zysku (straty) z wyceny lokat, w tym:	103	9
z tytułu różnic kursowych	314	12
<b>VII. Wynik z operacji (V+/-VI)</b>	<b>210</b>	<b>5</b>
<b>Wynik z operacji przypadający na jednostkę uczestnictwa</b>	<b>2,53</b>	<b>0,44</b>
Wynik z operacji przypadający na jednostkę uczestnictwa typu A	2,53	0,44

*Artur Czerwoński*  
  
 Prezes Zarządu


*Marcin Bednarek*  
  
 Członek Zarządu

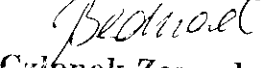
*Aleksander Mokrzycki*  
  
 Członek Zarządu


**ZESTAWIENIE ZMIAN W AKTYWACH NETTO**  
**BPH FIO Parasolowego BPH Subfunduszu Globalnego Żywności i Surowców**  
**za okres od 1 stycznia do 30 czerwca 2009 r.**

(wszystkie dane wyrażone są w tysiącach zł. - z wyjątkiem liczby jednostek uczestnictwa oraz Wartości Aktywów Netto na Jednostkę Uczestnictwa wyrażonych w zł.)

	01.01-30.06.2009	16.12-31.12.2008
<b>I. Zmiana wartości aktywów netto</b>	<b>9 177</b>	<b>1 195</b>
<b>1. Wartość aktywów netto na koniec poprzedniego okresu sprawozdawczego</b>	<b>1 195</b>	<b>-</b>
<b>2. Wynik z operacji za okres sprawozdawczy (razem), w tym:</b>	<b>210</b>	<b>5</b>
Przychody z lokat netto	299	14
Zrealizowany zysk (strata) ze zbycia lokat	15	-
Wzrost (spadek) niezrealizowanego zysku (straty) z wyceny lokat	103	9
<b>3. Zmiana w aktywach netto z tytułu wyniku z operacji</b>	<b>210</b>	<b>5</b>
<b>4. Dystrybucja dochodów (przychodów) funduszu (razem)</b>	<b>-</b>	<b>-</b>
Z przychodów z lokat netto	-	-
Ze zrealizowanego zysku ze zbycia lokat	-	-
Z przychodów ze zbycia lokat	-	-
<b>5. Zmiany w kapitale w okresie sprawozdawczym (razem), w tym:</b>	<b>8 967</b>	<b>1 200</b>
Zmiana kapitału wpłaconego (powiększenie kapitału z tytułu zbytych JU)	10 826	1 200
Zmiana kapitału wypłaconego (zmniejszenie kapitału z tytułu odkupionych JU)	1 859	-
<b>6. Łączna zmiana aktywów netto w okresie sprawozdawczym (3-4+/-5)</b>	<b>9 177</b>	<b>1 195</b>
<b>7. Wartość aktywów netto na koniec okresu sprawozdawczego</b>	<b>10 372</b>	<b>1 195</b>
<b>8. Średnia wartość aktywów netto w okresie sprawozdawczym</b>	<b>3 807</b>	<b>1 190</b>
<b>II. Zmiana liczby jednostek uczestnictwa</b>	<b>72 198,6708</b>	<b>12 000,0164</b>
<b>1. Zmiana liczby jednostek uczestnictwa w okresie sprawozdawczym:</b>	<b>72 198,6708</b>	<b>12 000,0164</b>
Liczba zbytych jednostek uczestnictwa	87 600,1980	12 000,0164
Liczba odkupionych jednostek uczestnictwa	15 401,5272	-
Saldo zmian	72 198,6708	12 000,0164
<b>2. Liczba jednostek narastająco od początku działalności funduszu, w tym:</b>	<b>84 198,6872</b>	<b>12 000,0164</b>
Liczba zbytych jednostek uczestnictwa	99 600,2144	12 000,0164
Liczba odkupionych jednostek uczestnictwa	15 401,5272	-
Saldo zmian	84 198,6872	12 000,0164
<b>3. Przewidywana liczba jednostek uczestnictwa</b>	<b>84 198,6872</b>	<b>12 000,0164</b>
<b>III. Zmiana wartości aktywów netto na jednostkę uczestnictwa</b>	<b>23,63</b>	<b>- 0,44</b>
1. Wartość aktywów netto na JU na koniec poprzedniego okresu sprawozdawczego	99,56	100,00
2. Wartość aktywów netto na JU na koniec bieżącego okresu sprawozdawczego	123,19	99,56
3. Procentowa zmiana wartości aktywów netto na JU w okresie sprawozdawczym	23,73%	-0,44%
4. Minimalna wartość aktywów netto na JU w okresie sprawozdawczym	101,43	98,56
data wyceny	2009-01-12	2008-12-30
5. Maksymalna wartość aktywów netto na JU w okresie sprawozdawczym	131,15	100,00
data wyceny	2009-06-01	2008-12-16
6. Wartość aktywów netto na JU według ostatniej wyceny w okresie sprawozdawczym	123,19	99,56
data wyceny	2009-06-30	2008-12-31
<b>IV. Procentowy udział kosztów funduszu w średniej wartości aktywów netto, w tym:</b>	<b>2,18%</b>	<b>1,46%</b>
Procentowy udział wynagrodzenia dla towarzystwa	1,24%	0,10%
Procentowy udział wynagrodzenia dla podmiotów prowadzących dystrybucję	-	-
Procentowy udział opłat dla depozytariusza	0,71%	0,00%
Procentowy udział opłat związanych z prowadzeniem rejestru aktywów funduszu	-	-
Procentowy udział opłat za usługi w zakresie rachunkowości	-	-
Procentowy udział opłat za usługi w zakresie zarządzania aktywami funduszu	-	-

*Artur Czerwoński*  
  
**Prezes Zarządu**

*Marcin Bednarek*  
  
**Członek Zarządu**

*Aleksander Mokrzycki*  
  
**Członek Zarządu**

**Załącznik do sprawozdania finansowego**  
**BPH FUNDUSZ INWESTYCYJNY OTWARTY PARASOŁOWY**  
**BPH SUBFUNDUSZU GLOBALNEGO ŻYWNOŚCI I SUROWCÓW**  
zarządzanego przez  
**BPH Towarzystwo Funduszy Inwestycyjnych SA**

Nota objaśniająca 1- Polityka rachunkowości

**1. Opis przyjętych zasad rachunkowości**

**Ujawnianie i prezentacja informacji w sprawozdaniu finansowym**

Informacje w sprawozdaniu finansowym prezentowane są zgodnie z przepisami Ustawy z dnia 29 września 1994 roku o rachunkowości (Dz. U. z 2002 r. Nr 76 poz. 694) z późn. zm. („Ustawa”) oraz Rozporządzenia Ministra Finansów z dnia 24 grudnia 2007 roku w sprawie szczególnych zasad rachunkowości funduszy inwestycyjnych (Dz. U. z 2007 r. Nr 249 poz. 1859) - „Rozporządzenie”.

Sprawozdanie sporządzane jest w języku polskim i w walucie polskiej.

Informacje wykazywane w sprawozdaniu finansowym prezentowane są w tysiącach złotych, za wyjątkiem wartości aktywów netto na jednostkę uczestnictwa.

Na dzień bilansowy Subfundusz przyjmuje metody wyceny stosowane w dniu wyceny i na tej podstawie sporządza sprawozdanie finansowe.

**Ujmowanie w księgach rachunkowych operacji dotyczących Subfunduszu oraz metody wyceny aktywów i składników lokat oraz ustalenie zobowiązań i wyniku finansowego**

Operacje dotyczące Subfunduszu, ujmuje się w księgach rachunkowych i wykazuje w sprawozdaniu finansowym zgodnie z ich treścią ekonomiczną.

Wartość poszczególnych składników aktywów i pasywów, przychodów i związanych z nimi kosztów, jak też zysków i strat ustala się oddzielnie.

Księgi rachunkowe Funduszu i Subfunduszu prowadzone są w systemie księgowym Orlando-Efos na kontach księgi głównej oraz powiązanych z nimi księgach pomocniczych według ustalonego planu kont. Zapisy w księgach rachunkowych dokonywane są na podstawie dowodów księgowych.

Operacje dotyczące Subfunduszu ujmuje się w księgach rachunkowych w okresie, którego dotyczą.

Nabycie albo zbycie składników lokat przez Subfundusz ujmuje się w księgach rachunkowych w dacie zawarcia umowy. Składniki lokat nabyte albo zbyte przez Subfundusz w dniu wyceny po momencie, o którym mowa w Statucie (tj. godz. 23.00) oraz składniki, dla których we wskazanym momencie brak jest potwierdzenia zawarcia transakcji, uwzględnia się w najbliższej wycenie aktywów Subfunduszu i ustaleniu jego zobowiązań.

Towarzystwo dopełnia wszelkich starań, aby uwzględnić w wycenie wszystkie transakcje zawarte przez Subfundusze w dniu T i uzyskać potwierdzenia zawartych transakcji w wymaganym czasie. Towarzystwo dodatkowo w godzinach porannych w dniu T+1 przedstawia Depozytariuszowi do weryfikacji zestawienie uzgodnionych zawartych transakcji z dnia T.

Składniki aktywów Subfunduszu wyceniane są oraz zobowiązania Subfunduszu ustalane są zgodnie z obowiązującymi przepisami prawa polskiego i statutem Funduszu.

W sprawach nieuregulowanych przepisami Ustawy, przyjmując politykę rachunkowości, Subfundusz może stosować krajowe standardy rachunkowości wydane przez uprawniony w myśl ustawy Komitet Standardów Rachunkowości. W przypadku braku odpowiedniego standardu krajowego Subfundusz może stosować Międzynarodowe Standardy Rachunkowości.

Subfundusz obowiązany jest stosować określone Ustawą zasady rachunkowości, rzetelnie i jasno przedstawiając sytuację majątkową i finansową oraz wynik finansowy.

Aktywa Subfunduszu wycenia się, a zobowiązania Subfunduszu ustala się w dniu wyceny oraz na dzień sporządzenia sprawozdania finansowego. Wartość aktywów netto Subfunduszu jest równa wartości aktywów Subfunduszu, pomniejszonych o zobowiązania Subfunduszu w dniu wyceny.

Ze względu na prowadzoną politykę inwestycyjną, a także w celu umożliwienia Towarzystwu w sposób należyty wyceny aktywów netto oraz ustalenia wartości aktywów netto na jednostkę uczestnictwa, w tym w szczególności biorąc pod uwagę możliwość uzyskania przez Towarzystwo informacji niezbędnych do przeprowadzenia wyceny aktywów netto oraz ustalenia wartości aktywów



netto na jednostkę uczestnictwa oraz inne aspekty organizacyjno-techniczne, momentem dokonywania wyceny jest godzina 23.00 czasu polskiego w dniu wyceny.

Zgodnie z najlepszą wiedzą Towarzystwa przyjęcie w Statucie Funduszu godziny 23.00 jako godziny, z której będą pobierane kursy do wyceny aktywów netto Funduszu i Subfunduszy nie wpłynie na prawidłowe, zgodne z Ustawą o funduszach inwestycyjnych oraz Rozporządzeniem ustalenie wartości aktywów, wartości aktywów netto oraz wartości aktywów netto na jednostki uczestnictwa; ponadto nie wpłynie na właściwe podejmowanie decyzji inwestycyjnych, w tym przestrzeganie limitów inwestycyjnych.

Wartość dłużnych papierów wartościowych nienotowanych na aktywnym rynku wyznacza się w skorygowanej cenie nabycia, oszacowanej przy zastosowaniu efektywnej stopy procentowej, przy czym skutek wyceny tych składników lokat zalicza się odpowiednio do przychodów odsetkowych albo kosztów odsetkowych Subfunduszu.

Papiery wartościowe nabyte przy zobowiązaniu się drugiej strony do odkupu wycenia się, począwszy od dnia zawarcia umowy kupna, metodą skorygowanej ceny nabycia, oszacowanej przy zastosowaniu efektywnej stopy procentowej.

Zobowiązania z tytułu zbycia papierów wartościowych, przy zobowiązaniu się Subfunduszu do odkupu, wycenia się, począwszy od dnia zawarcia umowy sprzedaży, metodą korekty różnicy pomiędzy ceną odkupu a ceną sprzedaży, przy zastosowaniu efektywnej stopy procentowej.

Przychody odsetkowe od lokat bankowych nalicza się przy zastosowaniu efektywnej stopy procentowej.

Koszty odsetkowe z tytułu kredytów i pożyczek zaciągniętych przez Subfundusz rozlicza się w czasie przy zastosowaniu efektywnej stopy procentowej.

Dniem wprowadzenia do ksiąg zmiany kapitału wpłaconego i kapitału wypłaconego jest dzień ujęcia zbycia i odkupienia jednostek uczestnictwa w odpowiednim rejestrze.

Na potrzeby określenia WANS/JU w określonym dniu wyceny nie uwzględnia się zmian w kapitale wpłaconym oraz zmian kapitału wypłaconego, związanych z wpłatami lub wypłatami, ujmowanymi zgodnie ze zdaniem poprzednim.

Ujęcie w księgach rachunkowych stanów środków pieniężnych odbywa się na podstawie oficjalnych wyciągów z rachunków bankowych, z uwzględnieniem wszystkich operacji z danego dnia, które zostały zatwierdzone w systemach bankowości elektronicznej.

Koszty ujmuje się w księgach rachunkowych w wysokości przewidywanej. W przypadku kosztów tworzy się rezerwę na przewidywane wydatki. Płatności z tytułu kosztów zmniejszają uprzednio utworzoną rezerwę. Rezerwy wycenia się w uzasadnionej, wiarygodnie oszacowanej wartości.

Subfundusz zobowiązany jest do tworzenia odpowiedniego preliminarza kosztów, zawierającego pozycje kosztów w wysokości uzasadnionej, ustalone na podstawie stawek okresowych odpowiednio do częstotliwości ustalania wartości aktywów netto w dniach wyceny.

Koszty wynagrodzenia Towarzystwa za zarządzanie naliczane są każdego dnia od wartości aktywów netto z poprzedniego dnia wyceny i rozliczane są przez Subfundusz do 15-go dnia następnego miesiąca kalendarzowego za miesiąc poprzedni.

Subfundusz pokrywa z własnych środków następujące koszty i wydatki związane z działalnością Subfunduszu: wynagrodzenie Towarzystwa za zarządzanie Subfunduszem; opłaty i prowizje maklerskie; prowizje i opłaty bankowe; koszty obsługi i odsetek od kredytów i pożyczek zaciągniętych przez Subfundusz; podatki i opłaty wynikające z przepisów prawa; prowizje i opłaty na rzecz instytucji depozytowych i rozliczeniowych; koszty likwidacji Subfunduszu. Koszty związane z działalnością Subfunduszu nie wymienione powyżej pokrywane są przez Towarzystwo.

Należną dywidendę z akcji notowanych na aktywnym rynku ujmuje się w księgach rachunkowych w dniu, w którym na potrzeby wyceny akcji wykorzystany jest po raz pierwszy kurs rynkowy nieuwzględniający wartości prawa do dywidendy.

W każdym dniu wyceny wartość należnej dywidendy, wypłacanej w walucie innej niż złoty polski, przeszacowywana jest według średniego kursu ustalonego dla danej waluty przez NBP.

Podatek od należnej dywidendy spółki wchodzącej w skład portfela inwestycyjnego ujmowany jest jako koszt.

Aktualizacja rynków głównych jest przeprowadzana pierwszego dnia miesiąca kalendarzowego z uwzględnieniem wolumenu obrotu na rynkach aktywnych, na których notowany był dany instrument w miesiącu poprzednim, przy czym wybierany jest ten rynek, na którym wolumen obrotu był największy. Bloomberg Generic (BG) i Bloomberg Fair Value (BFV) nie są rynkami aktywnymi. Pojęcie rynku aktywnego interpretowane jest zgodnie z obowiązującymi przepisami prawa. Źródłem cen papierów zagranicznych jest serwis Bloomberg.

Dla instrumentów nabytych w trakcie danego miesiąca procedura wyznaczania rynku i kursu pierwszy raz jest realizowana na dzień rejestracji instrumentu w wycenie.

Dodatkowo stosowany jest następujący algorytm:

1. Wyznacza się rynki aktywne, na których notowany jest dany instrument, w tym:

a) dla krajowych instrumentów udziałowych dla funduszu, który ma w statucie zapisane odniesienie do indeksu WIG - ze względu na prowadzoną przez fundusz politykę inwestycyjną - rynek główny ustalany jest na podstawie tych rynków aktywnych, które są brane pod uwagę przy ustalaniu indeksu WIG;

b) dla pozostałych krajowych instrumentów udziałowych wyboru dokonuje się spośród rynków aktywnych, na których jest notowany dany instrument w oparciu o dane z rynku CETO, GPW w Warszawie oraz inne rynki aktywne dla danego papieru, w oparciu o dane z serwisu Bloomberg;

c) dla krajowych instrumentów dłużnych wybór rynku głównego opiera się na rynkach aktywnych obejmujących CETO i GPW w Warszawie, w przypadku braku wolumenu obrotu na każdym z tych rynków, na którym dany instrument jest notowany, jako rynek główny wyznaczany jest BG, a w przypadku braku BG - BFV;

d) dla zagranicznych instrumentów udziałowych wyboru rynku głównego dokonuje się spośród rynków aktywnych, na których jest notowany dany instrument w oparciu o dane z serwisu Bloomberg;

e) dla zagranicznych instrumentów dłużnych rynek główny ustala się spośród rynków aktywnych, na których jest notowany dany instrument w oparciu o dane z serwisu Bloomberg; w przypadku braku wolumenu obrotu na każdym z tych rynków na którym dany instrument jest notowany, jako rynek główny wyznaczany jest BG, a w przypadku braku BG - BFV.

2. Jeżeli instrument był notowany przynajmniej przez jeden dzień na jakimkolwiek rynku aktywnym w rozumieniu punktu 1 w miesiącu poprzedzającym uruchomienie procedury aktualizacji rynków głównych, pod uwagę brany jest wolumen obrotów z miesiąca poprzedzającego datę uruchomienia procedury aktualizacji rynków wyceny dla poszczególnych rynków.

Jeżeli instrument w miesiącu poprzedzającym datę uruchomienia procedury aktualizacji rynków głównych nie był notowany na żadnym z rynków aktywnych w rozumieniu punktu 1, a jednocześnie na dzień uruchomienia procedury aktualizacji rynków głównych jest notowany na rynku/ach aktywnych - pod uwagę brany jest wolumen obrotów z dnia uruchomienia procedury aktualizacji rynków głównych. W takim przypadku procedura wyboru rynku głównego jest przeprowadzana codziennie do czasu zakończenia danego miesiąca kalendarzowego. Począwszy od kolejnego miesiąca wybór rynku przeprowadzany jest w oparciu o pkt. 1 i 2.

W sytuacji, kiedy przy okazji badania rynków głównych na początku miesiąca na kilku rynkach zagranicznych jednocześnie występuje taki sam wolumen obrotów dla danego papieru wartościowego, za podstawę przyjmowany jest rynek, który był wybrany jako główny w miesiącu poprzednim.

Akceptowalne są odchylenia na kursach składników lokat posiadanych przez Subfundusz i Depozytariusza w danym dniu wyceny.

Dopuszczalna jest następująca wartość bezwzględna różnicy cen:

- 0,25 % dla obligacji oraz bonów skarbowych,
- 1,00 % dla akcji.

Jeżeli różnice zawierają się w ustalonych przedziałach to do wyceny przyjmuje się kurs Towarzystwa.

## **2) Opis wprowadzonych zmian stosowanych zasad rachunkowości**

W związku z faktem wejścia w życie przepisów Rozporządzenia Ministra Finansów w sprawie szczególnych zasad rachunkowości funduszy inwestycyjnych z dnia 8 października 2004 roku (Dz.U. 231 poz. 2318 z dnia 22 października 2004 roku dalej zwanego „Rozporządzeniem”), Towarzystwo dla wszystkich zarządzanych Funduszy było zobligowane do zastosowania po raz pierwszy przepisów Rozporządzenia w dniu 1 stycznia 2005 roku.

Składniki aktywów Subfunduszu wyceniane są oraz zobowiązania Subfunduszu ustalane są zgodnie z obowiązującym statutem Funduszu.

Nabycie albo zbycie składników lokat przez Subfundusz ujmuje się w księgach rachunkowych Subfunduszu zgodnie z Rozporządzeniem - w dacie zawarcia umowy.

Dla składników lokat wycenianych do 31 grudnia 2004 roku zgodnie z metodą amortyzacji liniowej wartość godziwa wynikająca z ksiąg rachunkowych na 31 grudnia 2004 roku stanowi nowo ustaloną skorygowaną cenę nabycia dla danych składników lokat. Od tej wartości od dnia 1 stycznia 2005 roku naliczana jest wartość składników lokat oszacowana przy zastosowaniu efektywnej stopy procentowej.

Sprawozdanie finansowe Subfunduszu za bieżący okres sprawozdawczy zostało sporządzone zgodnie z Załącznikiem nr 1 do Rozporządzenia Ministra Finansów z dnia 24 grudnia 2007 roku w sprawie szczególnych zasad rachunkowości funduszy inwestycyjnych.

Sprawozdania finansowe funduszy inwestycyjnych otwartych sporządzane od 2005 roku nie obejmują raportu - Rachunek przepływów pieniężnych.

Informacje zawarte w sprawozdaniach finansowych wykazuje się w tysiącach złotych, z wyjątkiem WAN/JU. Subfundusz prezentuje wartości w zaokrągleniu do jedności.

### 3) **Szczegółowy opis metodologii wyliczania wskaźników, o których mowa w przepisach dotyczących prospektu i skrótu prospektu**

Sposób obliczania **Współczynnika Kosztów Całkowitych (wskaźnik WKC)**

Wskaźnik ten Subfundusz określa według wzoru jako:  $WKC = K_t / WANS_t$

gdzie:

WANS - oznacza średnią Wartość Aktywów Netto Subfunduszu

K - oznacza koszty operacyjne Subfunduszu, o których mowa w przepisach o szczególnych zasadach rachunkowości funduszy inwestycyjnych z wyłączeniem:

- 1) kosztów transakcyjnych, w tym prowizji i opłat maklerskich, podatków związanych z nabyciem lub zbyciem składników portfela,
- 2) odsetek z tytułu zaciągniętych pożyczek lub kredytów,
- 3) świadczeń wynikających z realizacji umów, których przedmiotem są instrumenty pochodne,
- 4) opłat związanych z nabyciem lub odkupieniem jednostek uczestnictwa lub innych opłat ponoszonych bezpośrednio przez Uczestnika,
- 5) wartości świadczeń dodatkowych,

t - oznacza okres, za który przedstawione są dane.

Do wskaźnika WKC Subfundusz nie włącza kosztów wskazanych powyżej do wyłączenia oraz opłat manipulacyjnych.

**NOTA 2 - NALEŻNOŚCI FUNDUSZU**  
**BPH FIO Parasolowego BPH Subfunduszu Globalnego Żywności i Surowców**  
**na dzień 30.06.2009**  
(wyrażone w tys. zł.)

	30.06.2009	31.12.2008
Z tytułu zbytych lokat	105	-
Z tytułu instrumentów pochodnych	-	-
Z tytułu zbytych jednostek uczestnictwa	95	-
Z tytułu dywidend	2	-
Z tytułu odsetek	-	-
Z tytułu posiadanych nieruchomości, w tym czynszów	-	-
Z tytułu udzielonych pożyczek	-	-
Pozostałe	1	-
	<b>203</b>	-

**NOTA 3 - ZOBOWIĄZANIA FUNDUSZU**  
**BPH FIO Parasolowego BPH Subfunduszu Globalnego Żywności i Surowców**  
**na dzień 30.06.2009**  
(wyrażone w tys. zł.)

	30.06.2009	31.12.2008
Z tytułu nabytych aktywów	-	147
Z tytułu transakcji przy zobowiązaniu się funduszu do odkupu	-	-
Z tytułu instrumentów pochodnych	-	-
Z tytułu wpłat na jednostki uczestnictwa	5	-
Z tytułu odkupionych jednostek uczestnictwa	10	-
Z tytułu wypłaty dochodów funduszu	-	-
Z tytułu wypłaty przychodów funduszu	-	-
Z tytułu wyemitowanych obligacji	-	-
Z tytułu krótkoterminowych pożyczek i kredytów	-	-
Z tytułu długoterminowych pożyczek i kredytów	-	-
Z tytułu gwarancji lub poręczeń	-	-
Z tytułu rezerw	54	17
Pozostałe zobowiązania	-	-
	<b>69</b>	<b>165</b>

**NOTA 4 - ŚRODKI PIENIĘŻNE I ICH EKWIWALENTY**  
**BPH FIO Parasolowego BPH Subfunduszu Globalnego Żywności i Surowców**  
**na dzień 30.06.2009**

<b>I. STRUKTURA ŚRODKÓW PIENIĘŻNYCH NA RACHUNKACH BANKOWYCH</b>	Waluta	Wartość na dzień bilansowy w danej walucie w tys. na 30.06.2009	Wartość na dzień bilansowy w walucie sprawozdania finansowego w tys. na 30.06.2009	Wartość na dzień bilansowy w danej walucie w tys. na 31.12.2008	Wartość na dzień bilansowy w walucie sprawozdania finansowego w tys. na 31.12.2008
<b>I. Banki:</b>					
1. BANK BPH S.A. (na dzień 31.12.2008 Bank PEKAO S.A.)	PLN	12	12	0,3	0,3
1. BANK BPH S.A. (na dzień 31.12.2008 Bank PEKAO S.A.)	EUR	0,6	2,6	0,3	1,2
1. BANK BPH S.A. (na dzień 31.12.2008 Bank PEKAO S.A.)	USD	0,2	0,0	0,1	0,3

<b>II. ŚREDNI W OKRESIE SPRAWOZDAWCZYM POZIOM ŚRODKÓW PIENIĘŻNYCH UTRZYMYWANYCH W CELU ZASPOKOJENIA BIEŻĄCYCH ZOBOWIĄZAŃ</b>	Waluta	Wartość na dzień bilansowy w danej walucie w tys. na 30.06.2009	Wartość na dzień bilansowy w walucie sprawozdania finansowego w tys. na 30.06.2009	Wartość na dzień bilansowy w danej walucie w tys. na 31.12.2008	Wartość na dzień bilansowy w walucie sprawozdania finansowego w tys. na 31.12.2008
<b>II. Średni w okresie sprawozdawczym poziom środków pieniężnych:</b>					
1. BANK BPH S.A. (do 22.01.2009 Bank PEKAO S.A.)	PLN	181	181	75	75
1. BANK BPH S.A. (do 22.01.2009 Bank PEKAO S.A.)	USD	1	5	0,1	0,2
1. BANK BPH S.A. (do 22.01.2009 Bank PEKAO S.A.)	EUR	1	3	0,1	0,2

<b>III. EKWIWALENTY ŚRODKÓW PIENIĘŻNYCH</b>	Wartość na dzień bilansowy w walucie sprawozdania finansowego w tys.
<b>III. Ekwiwalenty środków pieniężnych w podziale na ich rodzaje:</b>	-
	-

## Nota-5 Ryzyka

### BPH Fundusz Inwestycyjny Otwarty Parasolowy BPH Subfundusz Globalny Żywności i Surowców na dzień 30.06.2009

- 1) Poziom obciążenia ryzykiem stopy procentowej:
  - a) Aktywa obciążone ryzykiem wynikającym ze stopy procentowej **nie dotyczy**
- 2) Poziom obciążenia ryzykiem kredytowym:
  - a) Kwoty odzwierciedlające maksymalne obciążenie w przypadku nie wywiązania się ze zobowiązań **nie dotyczy**
  - b) Przypadki znaczącej koncentracji ryzyka kredytowego **nie dotyczy**
  - c) Całkowite obciążenie ryzykiem kredytowym **nie dotyczy**
- 3) Poziom obciążenia ryzykiem walutowym:
  - a) Całkowite obciążenie ryzykiem walutowym, w tym przypadki znaczącej koncentracji (\* oznaczone waluty o znacznej koncentracji ryzyka walutowego tj. waluty na których ekspozycja przekracza 10% aktywów Subfunduszu)

Waluta	Kategoria bilansowa	Rodzaj aktywów	Wartość w tys. zł.	Udział w aktywach (%)
USD*	Środki pieniężne i ich ekwiwalenty	gotówka	0	0,00
		Akcje nominowane w walucie	2 579	24,71
	Lokaty notowane na aktywnym rynku	Jednostki uczestnictwa nominowane w walucie	639	6,12
		Lokaty nienotowane na aktywnym rynku	Depozyty nominowane w walucie	13
<b>Suma</b>			<b>3 232</b>	<b>30,96</b>
EUR*	Środki pieniężne i ich ekwiwalenty	gotówka	3	0,02
		Jednostki uczestnictwa nominowane w walucie	5 171	49,53
	Lokaty nienotowane na aktywnym rynku	Depozyty nominowane w walucie	18	0,17
<b>Suma</b>			<b>5 192</b>	<b>49,72</b>

- 4) Podsumowanie poziomu obciążenia poszczególnymi ryzykami i porównanie do okresu poprzedniego

Poziom obciążenia aktywów i zobowiązań ryzykiem stopy procentowej	Aktywa obciążone ryzykiem stopy procentowej	Aktywa obciążone ryzykiem przepływów środków pieniężnych wynikających ze stopy procentowej	Poziom obciążenia aktywów i zobowiązań ryzykiem kredytowym	Wskazanie kategorii lokat obciążonych ryzykiem kredytowym	Kwoty odzwierciedlające nie wypełnienie zobowiązań na dzień bilansowy	Poziom obciążenia aktywów i zobowiązań ryzykiem walutowym	Wskazanie kategorii lokat obciążonych ryzykiem walutowym
brak	brak	brak	brak	brak	brak	wysoki	akcje, jednostki uczestnictwa, depozyty

**Obecny okres sprawozdawczy jest pierwszym w działalności Subfunduszu.**

**NOTA 6 - INSTRUMENTY POCHODNE**  
**BPH Funduszu Inwestycyjnego Otwartego Parasolowego BPH Subfunduszu Globalny Żywności i Surowców**  
**na dzień 30.06.2009**

	Typ zajętej pozycji	Rodzaj instrumentu pochodnego	Cel otwarcia pozycji	Wartość otwartej pozycji	Wartość przyszłych strumieni pieniężnych	Terminy przyszłych strumieni pieniężnych	Kwota będąca podstawą przyszłych płatności	Termin zapadłości (wygaśnięcia) instrumentu pochodnego	Termin wykonania instrumentu pochodnego
FX SWAP USD/PLN	sprzedaż waluty po ustalonym kursie wymiany	FX SWAP	ograniczenie ryzyka walutowego portfela papierów denominowanych w walutach	2 600 000 USD	-Subfundusz dostarcza walutę w wysokości 2 600 000 USD	2009-07-31	2600 000 USD co stanowi równowartość na dzień rozliczenia 8 336 640 PLN	2009-07-31	2009-07-31
					- Subfundusz otrzymuje PLN w wysokości 8 336 640				

Na dzień 31.12.2008 w portfelu subfunduszu nie było instrumentów pochodnych

**NOTA 7 - TRANSAKcje PRZY ZOBOWIĄZANIU SIĘ FUNDUSZU  
LUB DRUGIEJ STRONY DO ODKUPU  
BPH FIO Parasolowego BPH Subfunduszu Globalnego Żywności i Surowców  
na dzień 30.06.2009**

	<b>30.06.2009</b>	<b>31.12.2008</b>
	Wartość na dzień bilansowy w tys. zł	Wartość na dzień bilansowy w tys. zł
<b>I. Transakcje przy zobowiązaniu się drugiej strony do odkupu, w tym:</b>	<b>0</b>	<b>0</b>
1. Transakcje, w wyniku których następuje przeniesienie na subfundusz praw własności i ryzyk	0	0
2. Transakcje, w wyniku których nie następuje przeniesienie na subfundusz praw własności i ryzyk	0	0
<b>II. Transakcje przy zobowiązaniu się subfunduszu do odkupu, w tym:</b>	<b>0</b>	<b>0</b>
<b>1. Transakcje, w wyniku których następuje przeniesienie na drugą stronę praw własności i ryzyk</b>	<b>0</b>	<b>0</b>
2. Transakcje, w wyniku których nie następuje przeniesienie na drugą stronę praw własności i ryzyk	0	0
III. Należności z tytułu papierów wartościowych pożyczonych od subfunduszu w trybie przepisów rozporządzenia o pożyczkach papierów wartościowych	0	0
<b>IV. Zobowiązania z tytułu papierów wartościowych pożyczonych przez subfundusz w trybie przepisów rozporządzenia o pożyczkach papierów wartościowych</b>	<b>0</b>	<b>0</b>

**NOTA 8 - KREDYTY I POŻYCZKI  
BPH FIO Parasolowego BPH Subfunduszu Globalnego Żywności i Surowców**

W bieżącym ani poprzednim roku bilansowym Subfundusz nie zaciągał kredytów ani pożyczek przekraczających 1% wartości aktywów Subfunduszu.

W bieżącym ani poprzednim roku bilansowym Subfundusz nie udzielał pożyczek pieniężnych.



**NOTA-9 WALUTY I RÓŻNICE KURSOWE**

BPH FIO Parasolowego BPH Subfunduszu Globalnego Żywności i Surowców

na dzień 30.06.2009

<b>I. WALUTOWA STRUKTURA POZYCJI BILANSU</b>	<b>jednostka</b>	<b>waluta</b>	<b>30.06.2009</b>
<b>I. Aktywa</b>	w tys.	PLN	<b>8 424</b>
<b>1. Środki pieniężne</b>	w tys.	PLN	<b>3</b>
w walucie obcej	w tys.	EUR	1
w walucie sprawozdania finansowego	w tys.	PLN	3
<b>2. Składniki lokat notowane na aktywnym rynku</b>	w tys.	PLN	<b>8 390</b>
w walucie obcej	w tys.	EUR	1 157
w walucie sprawozdania finansowego	w tys.	PLN	5 171
w walucie obcej	w tys.	USD	1 014
w walucie sprawozdania finansowego	w tys.	PLN	3 219
<b>3. Składniki lokat nienotowane na aktywnym rynku</b>	w tys.	PLN	<b>31</b>
w walucie obcej	w tys.	USD	4
w walucie sprawozdania finansowego	w tys.	PLN	13
w walucie obcej	w tys.	EUR	4
w walucie sprawozdania finansowego	w tys.	PLN	18
<b>5. Należności</b>	w tys.	PLN	<b>2</b>
w walucie obcej	w tys.	USD	1
w walucie sprawozdania finansowego	w tys.	PLN	2
<b>II. Zobowiązania</b>	w tys.	-	<b>-</b>

**II. DODATNIE I UJEMNE RÓŻNICE KURSOWE W PRZEKROJU LOKAT FUNDUSZU**

<b>Składniki lokat</b>	<b>Dodatnie różnice kursowe w tys.</b>		<b>Ujemne różnice kursowe w tys.</b>	
	<b>Zrealizowane</b>	<b>Niezrealizowane</b>	<b>Zrealizowane</b>	<b>Niezrealizowane</b>
Akcje	3	- 302	-	-
Jednostki uczestnictwa			-	-

<b>III. ŚREDNI KURS WALUTY SPRAWOZDANIA FINANSOWEGO WYLICZANY PRZEZ NBP, Z DNIA SPORZĄDZENIA SPRAWOZDANIA FINANSOWEGO</b>	<b>kurs w stosunku do zł</b>	<b>waluta</b>
2009-06-30	4,4696	EUR
2009-06-30	3,1733	USD

**NOTA-10 DOCHODY I ICH DYSTRYBUCJA**  
**BPH FIO Parasolowego BPH Subfunduszu Globalnego Żywności i Surowców**  
**na dzień 30.06.2009**

ZREALIZOWANY I NIEZREALIZOWANY ZYSK (STRATA) ZE ZBYCIA LOKAT	30.06.2009		31.12.2008	
	Wartość zrealizowanego zysku (straty) ze zbycia lokat w tys.	Wzrost (spadek) niezrealizowanego zysku z wyceny aktywów w tys.	Wartość zrealizowanego zysku (straty) ze zbycia lokat w tys.	Wzrost (spadek) niezrealizowanego zysku z wyceny aktywów w tys.
Składniki lokat notowane na aktywnym rynku, w tym	14	- 103	-	9
Dłużne papiery wartościowe	-	-	-	-
Składniki lokat nienotowane na aktywnym rynku, w tym	-	-	-	-
Dłużne papiery wartościowe	-	-	-	-
Nieruchomości	-	-	-	-
Pozostałe	-	-	-	-
	<b>14</b>	<b>- 103</b>	<b>-</b>	<b>9</b>

Subfundusz nie wypłaca dochodów swoim uczestnikom

**NOTA 11 - KOSZTY FUNDUSZU**  
**BPH FIO Parasolowego BPH Subfunduszu Globalnego Żywności i Surowców**  
**na dzień 30.06.2009**

30.06.2009

31.12.2008

<b>I. KOSZTY POKRYWANE PRZEZ TOWARZYSTWO</b>	Wartość w okresie sprawozdawczym w tys.	Wartość w okresie sprawozdawczym w tys.
Wynagrodzenie dla podmiotów prowadzących dystrybucję	-	-
Opłaty dla depozytariusza	-	-
Opłaty związane z prowadzeniem rejestru aktywów funduszu	-	-
Opłaty za zezwolenia oraz rejestracyjne	-	-
Usługi w zakresie rachunkowości	-	-
Usługi w zakresie zarządzania aktywami funduszy	-	-
Usługi prawne	-	-
Usługi wydawnicze w tym poligraficzne	-	-
Koszty związane z posiadaniem nieruchomości	-	-
Pozostałe:	-	-
	-	-

<b>II. WYNAGRODZENIE DLA TOWARZYSTWA</b>	Wartość w okresie sprawozdawczym w tys.	Wartość w okresie sprawozdawczym w tys.
Część stała wynagrodzenia	47	1
Część wynagrodzenia uzależniona od wyników funduszu	-	-

<b>III. KOSZTY FUNDUSZU AKTYWÓW NIEPUBLICZNYCH ZWIĄŻANE BEZPOŚREDNIO ZE ZBYTYMI LOKATAMI</b>	Wartość w okresie sprawozdawczym w tys.	Wartość w okresie sprawozdawczym w tys.
1. (zbyty składnik lokat)	-	-
a) (koszty związane ze zbytym składnikiem lokat)	-	-

**NOTA-12 DANE PORÓWNAWCZE O JEDNOSTKACH UCZESTNICTWA**  
**BPH FIO Parasolowego BPH Subfunduszu Globalnego Żywności i Surowców**

	30.06.2009	31.12.2008
Wartość aktywów netto na koniec roku obrotowego	10 372 372,24	1 194 740,97
Wartość aktywów netto na jednostkę uczestnictwa na koniec roku obrotowego w PLN	123,19	99,56
Wartość aktywów netto na poszczególne kategorie jednostek uczestnictwa na koniec roku obrotowego		
Wartość aktywów netto na jednostkę uczestnictwa typu A (PLN)	123,19	99,56

## Informacja dodatkowa

### BPH FUNDUSZ INWESTYCYJNY OTWARTY PARASOŁOWY BPH SUBFUNDUSZ GLOBALNY ŻYWNOŚCI I SUROWCÓW

#### **Informacje o znaczących zdarzeniach dotyczących lat ubiegłych, ujętych w sprawozdaniu finansowym za bieżący okres sprawozdawczy**

W roku obrotowym 2009 nie zarejestrowano żadnych znaczących zdarzeń, dotyczących lat ubiegłych, które wymagałyby ujęcia w sprawozdaniu finansowym.

#### **Informacje o znaczących zdarzeniach, jakie nastąpiły po dniu bilansowym, a nieuwzględnionych w sprawozdaniu finansowym**

Po dniu bilansowym nie zarejestrowano żadnych znaczących zdarzeń, które wymagałyby ujęcia w sprawozdaniu.

#### **Zestawienie oraz objaśnienie różnic pomiędzy danymi ujawnionymi w sprawozdaniu finansowym i w porównywalnych danych finansowych a uprzednio sporządzonymi i opublikowanymi sprawozdaniami finansowymi**

Dane porównawcze za poprzednie okresy sprawozdawcze zostały sporządzone zgodnie z formatem sprawozdania wynikającym z Rozporządzenia Ministra Finansów z dnia 24.12.2007 r. w sprawie szczególnych zasad rachunkowości funduszy inwestycyjnych.  
W związku z czym nie zostały dokonane żadne korekty.

#### **Dokonane korekty błędów podstawowych**

W okresie sprawozdawczym nie zarejestrowano przypadków, w których niezbędne byłoby dokonanie korekty Wartości Aktywów Netto na Jednostkę Uczestnictwa w księgach rachunkowych Subfunduszu.

W okresie sprawozdawczym nie wystąpiły przypadki zawieszenia zbywania i odkupywania jednostek uczestnictwa oraz zawieszenia w dokonywaniu wyceny Wartości Aktywów Netto Subfunduszu na Jednostkę Uczestnictwa.

W okresie sprawozdawczym nie wystąpiły przypadki nierozliczenia się transakcji zawieranych przez Subfundusz.

**Inne informacje niż wskazane w sprawozdaniu finansowym , które mogłyby w istotny sposób wpłynąć na ocenę sytuacji majątkowej, finansowej, wyniku z operacji subfunduszu i ich zmian**

#### **Zrealizowany zysk (strata) ze zbycia lokat ( w tys. zł.)**

Akcje	- 7
Prawa do akcji	21
<b>Zrealizowany zysk (strata) – razem</b>	<b>14</b>

#### **Wzrost/Spadek niezrealizowanego zysku (straty) z wyceny lokat ( w tys. zł.)**

Akcje	- 103
Jednostki Uczestnictwa	- 63
Instrumenty pochodne	63
<b>Wzrost/Spadek niezrealizowanego zysku (straty) – razem</b>	<b>- 103</b>

### **Dane dotyczące podatków i opłat**

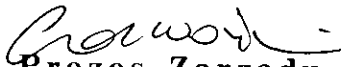
BPH FIO Parasolowy posiada osobowość prawną, w związku z czym podlega przepisom Ustawy o podatku dochodowym od osób prawnych. Zgodnie z art. 6 ust. 1 pkt. 10 Ustawy o podatku dochodowym od osób prawnych, zwalnia się od podatku dochodowego fundusze inwestycyjne utworzone na podstawie Ustawy o funduszach inwestycyjnych.


Zgodnie z Ustawą z dnia 21 listopada 2001 r. o zmianie ustawy o podatku dochodowym od osób fizycznych oraz ustawy o zryczałtowanym podatku dochodowym od niektórych przychodów osiąganych przez osoby fizyczne (Dz. U. 2001 nr 134 poz. 1509) od dochodu z tytułu udziału w funduszach inwestycyjnych jest pobierany w formie ryczałtu podatek w wysokości 19 % wypłacanej kwoty dochodu (art. 30 ust. 1 pkt 1c). Podatek pobiera podmiot uprawniony do prowadzenia rachunku podatnika począwszy od 1 marca 2002 r. (art. 52a ust. 6). Zwolnione od podatku są dochody wypłacone podatnikowi, który zawarł stosowną umowę przed 01 grudnia 2001 r. (art. 52a ust. 1 pkt 3).

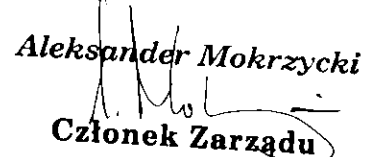
Dochody Subfunduszu z tytułu obrotu papierami wartościowymi na rynku krajowym nie podlegają opodatkowaniu. Dochody Subfunduszu z tytułu obrotu papierami wartościowymi na rynkach zagranicznych mogą podlegać opodatkowaniu. Subfundusz w okresie sprawozdawczym zapłacił podatek z tytułu należnej dywidendy w wysokości 0 tys. zł.

Z tytułu transakcji zawartych na Giełdzie Papierów Wartościowych w Warszawie w okresie sprawozdawczym prowizja maklerska wyniosła 12 tys. zł.

Warszawa, 25 sierpnia 2009 r.

*Artur Czerwoński*  
  
**Prezes Zarządu**

*Marcin Bednarék*  
  
**Członek Zarządu**


*Aleksander Mokrzycki*  
  
**Członek Zarządu**



Warszawa, dnia 25 sierpnia 2009 r.

## OŚWIADCZENIE DEPOZYTARIUSZA

Bank BPH S.A. wypełniając obowiązki Depozytariusza dla **BPH Funduszu Inwestycyjnego Otwartego Parasolowego Sub-funduszu Globalnym Żywności i Surowców** potwierdza, iż dane dotyczące stanów aktywów sub-funduszu, w tym w szczególności aktywów zapisanych na rachunkach pieniężnych i rachunkach papierów wartościowych oraz pożytków z tych aktywów wynikających, zawarte w sprawozdaniu finansowym sub-funduszu sporządzanym na dzień 30 czerwca 2009 roku za okres od 1 stycznia 2009 roku do 30 czerwca 2009 roku są zgodne ze stanem faktycznym.

Dyrektor  
Biura Powierniczego  
  
Piotr Domański

Biuro Powiernicze  
ul. Towarowa 25a  
00-958 Warszawa  
tel.: +48 22 531 99 90  
faks: +48 22 531 80 06  
Internet: www.bph.pl

Bank BPH Spółka Akcyjna  
Al. Pokoju 1, 31-548 Kraków  
Sąd Rejonowy dla Krakowa – Śródmieście  
w Krakowie Wydział XI Gospodarczy –  
Rejestrowy KRS 0000010260

NIP 675-000-03-84

Kapitał zakładowy 143.581.150,00 zł  
Kapitał wpłacony 143.581.150,00 zł

Zarząd

Prezes Zarządu:  
Józef Wancer

Wiceprezesa Zarządu:  
Miroslaw Boniecki, Grzegorz Dąbrowski,  
Kent Holding, Piotr Królikowski, Kazimierz Łabno,  
Cezary Mączka, Carl Normann Voekt