

RAPORT NIEZALEŻNEGO BIEGŁEGO REWIDENTA Z PRZEGLĄDU SPRAWOZDANIA FINANSOWEGO ZA OKRES OD 1 STYCZNIA 2009 DO 30 CZERWCA 2009 ROKU

Do Rady Nadzorczej BPH Towarzystwa Funduszy Inwestycyjnych S.A.

Dokonałiśmy przeglądu załączonego sprawozdania finansowego BPH Funduszu Inwestycyjnego Zamkniętego Bezpieczna Inwestycja 6 (zwanego dalej „Funduszem”) z siedzibą w Warszawie, ul. Bonifraterska 17, obejmującego:

- wprowadzenie do sprawozdania finansowego,
- zestawienie lokat na dzień 30 czerwca 2009 roku wykazujące lokaty w kwocie 43.321 tys. złotych,
- bilans sporządzony na dzień 30 czerwca 2009 roku wykazujący aktywa netto w kwocie 43.267 tys. złotych,
- rachunek wyniku z operacji za okres od 1 stycznia 2009 roku do 30 czerwca 2009 roku wykazujący dodatni wynik z operacji w wysokości 709 tys. złotych,
- zestawienie zmian w aktywach netto za okres od 1 stycznia 2009 roku do 30 czerwca 2009 roku wykazujące zmniejszenie aktywów netto w kwocie 19.486 tys. złotych,
- rachunek przepływów pieniężnych za okres od 1 stycznia 2009 roku do 30 czerwca 2009 roku wykazujący zmniejszenie środków pieniężnych netto w kwocie 1.001 tys. złotych,
- noty objaśniające i informację dodatkową.

Za rzetelność, prawidłowość i jasność informacji zawartych w sprawozdaniu finansowym Funduszu odpowiada Zarząd BPH Towarzystwa Funduszy Inwestycyjnych S.A. (zwanego dalej “Towarzystwem”) Naszym zadaniem było dokonanie przeglądu tego sprawozdania.

Przeгляд przeprowadziliśmy stosownie do obowiązujących w Polsce przepisów prawa oraz norm wykonywania zawodu biegłego rewidenta, wydanych przez Krajową Radę Biegłych Rewidentów. Normy nakładają na nas obowiązek zaplanowania i przeprowadzenia przeglądu w taki sposób, aby uzyskać umiarkowaną pewność, iż sprawozdanie finansowe nie zawiera istotnych nieprawidłowości. Przeglądu dokonaliśmy głównie drogą analizy danych sprawozdania finansowego, wglądu w księgi rachunkowe oraz wykorzystania informacji uzyskanych od kierownictwa oraz personelu Towarzystwa odpowiedzialnego za finanse i księgowość Funduszu. Zakres i metoda przeglądu sprawozdania finansowego różnią się istotnie od badania mającego na celu wyrażenie opinii o sprawozdaniu finansowym i w związku z tym opinii takiej nie wydajemy.

Przeprowadzony przez nas przegląd nie wykazał potrzeby dokonania istotnych zmian w załączonym sprawozdaniu finansowym, aby przedstawiało ono prawidłowo, rzetelnie i jasno sytuację majątkową i finansową Funduszu na dzień 30 czerwca 2009 roku oraz wynik z operacji za okres od 1 stycznia 2009 roku do 30 czerwca 2009 roku zgodnie z wymogami ustawy z dnia 29 września 1994 roku o rachunkowości oraz rozporządzenia Ministra Finansów z dnia 24 grudnia 2007 roku w sprawie szczególnych zasad rachunkowości funduszy inwestycyjnych.

Informacje zawarte w liście Zarządu Towarzystwa skierowanym do Uczestników Funduszu, zaczerpnięte bezpośrednio ze sprawozdania finansowego objętego przeglądem, są z nim zgodne. Do sprawozdania finansowego dołączone zostało Oświadczenie Depozytariusza o zgodności danych dotyczących stanów aktywów funduszu ze stanem faktycznym.

Biegły rewident

Jacek Marczałak
nr ewid. 9750

Radosław Kuboszek

Maria Rzepnikowska
Prezes Zarządu
Biegły rewident
nr ewid. 1499
osoby reprezentujące

Deloitte Audyt Sp. z o.o.
Warszawa, al. Jana Pawła II 19
wpisany na listę podmiotów uprawnionych
pod nr ewidencyjnym 73 prowadzoną przez KRBR

Warszawa, dnia 25 sierpnia 2009 r.

25 sierpnia 2009 r.

Szanowni Państwo,

Przedstawiamy Państwu sprawozdanie finansowe BPH Funduszu Inwestycyjnego Zamkniętego Bezpieczna Inwestycja 6 („Fundusz”) zarządzanego przez BPH Towarzystwo Funduszy Inwestycyjnych SA, za okres od 1 stycznia do 30 czerwca 2009 roku.

Na dzień 30 czerwca 2009 roku łączna wartość aktywów netto Funduszu wyniosła 43 mln PLN, zaś łączna wartość aktywów netto wszystkich funduszy inwestycyjnych zarządzanych przez BPH Towarzystwo Funduszy Inwestycyjnych SA wyniosła 2,97 mld PLN.

Poniżej przedstawiamy podsumowanie działalności inwestycyjnej Funduszu.

Wartość aktywów netto na certyfikat inwestycyjny Funduszu wzrosła w pierwszym półroczu 2009 roku o 1,51%.

Fundusz dokonywał transakcji zgodnie z zakładaną w statucie polityką inwestycyjną – modelem CPPI, którego głównym celem jest ochrona Wartości Aktywów Netto Funduszu na Certyfikat Inwestycyjny przed spadkiem poniżej zakładanego poziomu (poziom ochrony kapitału), na koniec założonego każdorazowo okresu oraz dodatkowe zyski w okresie wzrostów na giełdach. Szczegółowy opis strategii zabezpieczania portfela znajduje się w Statucie Funduszu.


Dzięki aktywnemu wykorzystaniu nieefektywności na rynku akcji oraz instrumentów pochodnych Fundusz osiągał zyski z arbitrażu.


Łączna ekspozycja portfela na rynku akcji wynikająca z zajętych pozycji na kontraktach terminowych oraz nabytych akcji mieściła się w przewidzianym w statucie przedziale, tj. do 40% Wartości Aktywów Netto.


W związku z gwałtownymi spadkami indeksów giełdowych, które były kontynuowane w pierwszym kwartale 2009 roku, zaangażowanie Funduszu na rynku akcji w dalszym ciągu malało. W efekcie realizacji strategii ochrony kapitału Fundusz w niewielkim stopniu odnosił zyski ze wzrostów na rynku akcji, które miały miejsce w drugim kwartale 2009 roku. Równocześnie, coraz większą część portfela inwestycyjnego Funduszu stanowiły obligacje skarbowe, których zadaniem jest zapewnienie ochrony zainwestowanego kapitału na założonym poziomie.

Poziom ochrony kapitału w bieżącym okresie wynosi 105,17 PLN na Certyfikat Inwestycyjny.

Dziękujemy za powierzenie swoich środków Funduszom zarządzanym przez nasze Towarzystwo i okazane w ten sposób zaufanie.


Artur Czerwoński
Prezes Zarządu


Marcin Bednarek
Członek Zarządu


Aleksander Mokrzycki
Członek Zarządu

BPH Towarzystwo Funduszy Inwestycyjnych SA
Budynek North Gate
ul. Bonifraterska 17
00-203 Warszawa

tel.: +48 22 538 97 99
faks: +48 22 538 97 98
e-mail: info@bphftfi.pl
Internet: www.bphftfi.pl

KRS 0000002970 Sąd Rejonowy
dla m. st. Warszawy
XII Wydział Gospodarczy Krajowego
Rejestru Sądowego

Wysokość kapitału zakładowego
23.456.525,00 zł
Wysokość kapitału wpłaconego
23.456.525,00 zł

Numer identyfikacji podatkowej (NIP)
527-21-53-832

Zarząd

Prezes Zarządu:
Artur Czerwoński

Członek Zarządu:
Marcin Bednarek

Członek Zarządu:
Aleksander Mokrzycki

BPH FUNDUSZ INWESTYCYJNY ZAMKNIĘTY BEZPIECZNA INWESTYCJA 6

SPRAWOZDANIE FINANSOWE ZA OKRES
OD 1 STYCZNIA 2009 R. do 30 CZERWCA 2009 R.

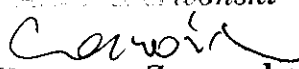
OŚWIADCZENIE ZARZĄDU

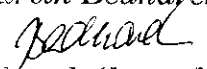
Niniejsze sprawozdanie finansowe zostało sporządzone na podstawie przepisów ustawy z dnia 29 września 1994 roku o rachunkowości (Dz.U. z 2002 roku, Nr 76, poz. 694, z późn. zm.) oraz zgodnie z Rozporządzeniem Ministra Finansów z dnia 24 grudnia 2007 roku „W sprawie szczególnych zasad rachunkowości funduszy inwestycyjnych” (Dz. U. Nr 249, poz. 1859).


Przedstawione sprawozdanie obejmuje:

- Wprowadzenie do jednostkowego sprawozdania finansowego,
- Zestawienie Lokat według stanu na dzień 30 czerwca 2009 roku o wartości 43 321 tys. zł, w tabeli głównej oraz w tabelach uzupełniających i dodatkowych,
- Bilans sporządzony na dzień 30 czerwca 2009 roku wykazujący aktywa netto w wysokości 43 267 tys. zł,
- Rachunek wyniku z operacji za okres od 1 stycznia 2009 do 30 czerwca 2009 roku wykazujący dodatni wynik z operacji w wysokości 709 tys. zł,
- Zestawienie zmian w aktywach netto,
- Rachunek przepływów pieniężnych,
- Noty objaśniające,
- Informację dodatkową.

Warszawa, 25 sierpnia 2009 r.

Alexander Czarwoński

Prezes Zarządu

Marcin Bednarek

Członek Zarządu

Aleksander Mokrzycki

Członek Zarządu

BPH FUNDUSZ INWESTYCYJNY ZAMKNIĘTY BEZPIECZNA INWESTYCJA 6

WPROWADZENIE DO SPRAWOZDANIA FINANSOWEGO

BPH Fundusz Inwestycyjny Zamknięty Bezpieczna Inwestycja 6, dalej zwany Funduszem, działa zgodnie z ustawą z dnia 27 maja 2004 roku o funduszach inwestycyjnych (Dz. U. Nr 146 poz. 1546) jako fundusz inwestycyjny zamknięty.

Fundusz jest zarządzany przez BPH Towarzystwo Funduszy Inwestycyjnych Spółka Akcyjna z siedzibą w Warszawie pod adresem: ul. Bonifraterska 17, 00-203 Warszawa.

Nadzwyczajne Walne Zgromadzenie Akcjonariuszy w dniu 8 marca 2004 roku podjęło uchwałę o zmianie nazwy Towarzystwa z CA IB Towarzystwo Funduszy Inwestycyjnych Spółka Akcyjna (Repertorium A. 646/2004) na BPH Towarzystwo Funduszy Inwestycyjnych Spółka Akcyjna.

Towarzystwo wpisane jest do rejestru przedsiębiorców prowadzonego przez Sąd Rejonowy dla Miasta Stołecznego Warszawy, XII Wydział Gospodarczy Krajowego Rejestru Sądowego pod Nr KRS 0000002970.

Decyzją nr DFI/W/4034-3/12P-1/2458/06 z dnia 22 czerwca 2006 roku Komisja Papierów Wartościowych i Giełd udzieliła BPH Towarzystwu Funduszy Inwestycyjnych Spółka Akcyjna zezwolenia na utworzenie BPH Funduszu Inwestycyjnego Zamkniętego Bezpieczna Inwestycja 6.

W dniu 19 września 2006 roku Fundusz został wpisany do rejestru funduszy inwestycyjnych prowadzonego przez Sąd Okręgowy w Warszawie, VII Wydział Cywilny i Rejestrowy pod numerem RFI 248.

Cel inwestycyjny, specjalizacja oraz stosowane ograniczenia inwestycyjne

Celem inwestycyjnym Funduszu jest wzrost wartości Aktywów Funduszu w wyniku wzrostu wartości lokat Funduszu.

Dla osiągnięcia celu inwestycyjnego Fundusz będzie stosował strategię zabezpieczania portfela akcji o nazwie Constant Proportion Portfolio Insurance (w skrócie „CPPI”) polegającą na odpowiednim rebalansowaniu udziałów akcji i instrumentów dłużnych w portfelu w celu ochrony Wartości Aktywów Netto Funduszu na Certyfikat Inwestycyjny przed spadkiem poniżej zakładanego poziomu, zwanego dalej poziomem ochrony kapitału, na koniec założonego każdorazowo okresu zgodnie z następującymi założeniami:

- a) Wartość Aktywów Netto Funduszu w dowolnym momencie nie powinna spaść poniżej określonego poziomu minimalnego, zwanego dalej poziomem odniesienia, tak aby na koniec zdefiniowanego wstępnie okresu Wartość Aktywów Netto Funduszu była nie mniejsza od wymaganego dla uzyskania przyjętego poziomu ochrony kapitału,
- b) maksymalne zaangażowanie w akcje (dalej zwane także maksymalną ekspozycją) powinno być równe w dowolnym momencie stałej wielokrotności różnicy pomiędzy aktualną Wartością Aktywów Netto Funduszu oraz poziomem odniesienia.

Zakładany poziom ochrony kapitału będzie obowiązywał w okresach trzyletnich, przy czym poziom ten, przy zastosowaniu strategii, w pierwszym okresie trzyletnim będzie nie mniejszy niż 100% Wartości Aktywów Netto Funduszu na Certyfikat Inwestycyjny z pierwszego Dnia Wyceny Funduszu. Fundusz poprzez przekazanie raportu bieżącego oraz publikację w okresie od 4 (czterech) do 2 (dwóch) tygodni przed pierwszym Dniem Wyceny każdego kolejnego okresu trzyletniego, poda do publicznej wiadomości informację o zakładanym poziomie ochrony kapitału w następnym trzyletnim okresie, przy czym poziom ten będzie nie mniejszy niż 100% Wartości Aktywów Netto Funduszu na Certyfikat Inwestycyjny z pierwszego Dnia Wyceny kolejnego okresu trzyletniego. Fundusz może także, w tym samym trybie i na tych samych warunkach, podwyższyć zakładany poziom ochrony kapitału w trakcie trwania trzyletnich okresów, przy czym zmiana ta dotyczy danego okresu trzyletniego i staje się skuteczna w następnym Dniu Giełdowym po dniu, w którym podano do publicznej wiadomości informację o podwyższeniu zakładanego poziomu ochrony kapitału.

Fundusz nie gwarantuje osiągnięcia celu inwestycyjnego, w tym w szczególności ochrony kapitału na zakładanym poziomie, a także spełnienia się założeń strategii zabezpieczania portfela akcji. Fundusz, z zastrzeżeniem ograniczeń określonych w Statucie, może lokować Aktywa Funduszu wyłącznie w:

- a) papiery wartościowe;
- b) wierzytelności, z wyjątkiem wierzytelności wobec osób fizycznych;

- c) Instrumenty Pochodne, w tym Niewystandaryzowane Instrumenty Pochodne;
- d) Instrumenty Rynku Pieniężnego;
- e) depozyty w bankach krajowych.

Okres sprawozdawczy i dzień bilansowy

Prezentowane sprawozdanie finansowe obejmuje okres od 1 stycznia 2009 roku 30 czerwca 2009 roku. Dniem bilansowym jest 30.06.2009 roku.

Kontynuacja działalności

Poniższe sprawozdanie finansowe zostało sporządzone przy założeniu kontynuacji działalności przez Fundusz w dającej się przewidzieć przyszłości.

Czas trwania Funduszu jest nieograniczony. Na dzień sporządzenia sprawozdania finansowego nie ujawniły się żadne przesłanki świadczące o możliwości zaprzestania działalności przez Fundusz, w związku z czym sprawozdanie sporządzono w oparciu o zasadę kontynuacji działania.

Wskazanie podmiotu, który przeprowadził przegląd sprawozdania finansowego

Przeгляд sprawozdania finansowego za okres od 1 stycznia 2009 do 30 czerwca 2009 roku został przeprowadzony, na podstawie zawartej umowy o badanie sprawozdania finansowego, przez Deloitte Audit Sp. z o.o. z siedzibą w Warszawie pod adresem: Al. Jana Pawła II 19, 00-854 Warszawa.

Wskazanie rynku, na którym notowane są certyfikaty inwestycyjne

Certyfikaty inwestycyjne BPH Funduszu Inwestycyjnego Zamkniętego Bezpieczna Inwestycja 6 notowane są na Giełdzie Papierów Wartościowych w Warszawie S.A.

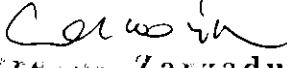
Wskazanie serii certyfikatów inwestycyjnych i cech je różnicujących

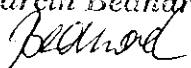
Fundusz BPH FIZ Bezpieczna Inwestycja 6 wyemitował certyfikaty inwestycyjne serii A.

Wskazanie emisji certyfikatów inwestycyjnych

Certyfikaty inwestycyjne BPH Funduszu Inwestycyjnego Zamkniętego Bezpieczna Inwestycja 6 zostały wyemitowane w pierwszej emisji certyfikatów.

Warszawa, 25 sierpnia 2009 r

Artur Czerwowski

Prezes Zarządu

Marcin Bednarek

Członek Zarządu

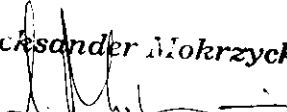
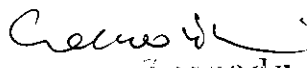
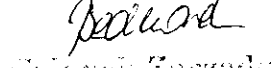
Aleksander Mokrzycki

Członek Zarządu

TABELA GŁÓWNA - SKŁADNIKI LOKAT
BPH Funduszu Inwestycyjnego Zamkniętego Bezpieczna Inwestycja 6
na dzień 30.06.2009

	30.06.2009			31.12.2008		
	Wartość według ceny nabycia w tys.	Wartość według wyceny na dzień bilansowy w tys.	Procentowy udział w aktywach ogółem	Wartość według ceny nabycia w tys.	Wartość według wyceny na dzień bilansowy w tys.	Procentowy udział w aktywach ogółem
Akcje	1	1	0,00	1	1	0,00
Warranty subskrypcyjne	-	-		-	-	
Prawa do akcji	-	-		-	-	
Prawa poboru	-	-		-	-	
Kwity depozytowe	-	-		-	-	
Listy zastawne	-	-		-	-	
Dłużne papiery wartościowe	42 599	43 021	99,24	59 631	59 058	93,86
Instrumenty pochodne	-	-		-	-	
Udziały w spółkach z ograniczoną odpowiedzialnością	-	-		-	-	
Jednostki uczestnictwa	-	-		-	-	
Certyfikaty inwestycyjne	-	-		-	-	
Tytuły uczestnictwa emitowane przez instytucje wspólnego inwestowania mające siedzibę za granicą	-	-		-	-	
Wierzytelności	-	-		-	-	
Weksle	-	-		-	-	
Depozyty	299	299	0,69	476	476	0,76
Waluty	-	-		-	-	
Nieruchomości	-	-		-	-	
Statki morskie	-	-		-	-	
Inne	-	-		-	-	

Alexander Czerwoński

 Członek Zarządu

Marcin Bednarek

 Członek Zarządu


Aleksander Mokrzycki

 Członek Zarządu

TABELA UZUPEŁNIAJĄCA - AKCJE
BPH Funduszu Inwestycyjnego Zamknięty Bezpieczna Inwestycja 6
na dzień 30.06.2009

AKCJE	Rodzaj rynku	Nazwa rynku	Liczba	Kraj siedziby emitenta	Wartość według ceny nabycia w tys.	Wartość według wyceny na dzień bilansowy w tys.	Procentowy udział w aktywach ogółem
			19		1	1	0,00
AGORA	Aktywny rynek - Rynek regulowany	WGPW	1	POLSKA	0,03	-	0,00
ASSECO POLAND	Aktywny rynek - Rynek regulowany	WGPW	1	POLSKA	0,05	0,05	0,00
BIOTON	Aktywny rynek - Rynek regulowany	WGPW	1	POLSKA	0,00	0,00	0,00
BRE	Aktywny rynek - Rynek regulowany	WGPW	1	POLSKA	0,24	0,17	0,00
BZ WBK	Aktywny rynek - Rynek regulowany	WGPW	1	POLSKA	0,13	0,09	0,00
CERSANIT	Aktywny rynek - Rynek regulowany	WGPW	1	POLSKA	0,02	-	0,00
CEZ	Aktywny rynek - Rynek regulowany	WGPW	1	CZECHY	0,12	0,15	0,00
Getin Holding S.A.	Aktywny rynek - Rynek regulowany	WGPW	1	POLSKA	0,02	-	0,00
GTC	Aktywny rynek - Rynek regulowany	WGPW	1	POLSKA	0,02	0,02	0,00
KGHM	Aktywny rynek - Rynek regulowany	WGPW	1	POLSKA	0,04	0,08	0,00
LOTOS	Aktywny rynek - Rynek regulowany	WGPW	1	POLSKA	0,02	-	0,00
PBG	Aktywny rynek - Rynek regulowany	WGPW	1	POLSKA	0,21	0,24	0,00
PEKAO	Aktywny rynek - Rynek regulowany	WGPW	1	POLSKA	-	0,11	0,00
PGNIG	Aktywny rynek - Rynek regulowany	WGPW	1	POLSKA	-	-	0,00
PKNORLEN	Aktywny rynek - Rynek regulowany	WGPW	1	POLSKA	0,03	0,03	0,00
PKO BP	Aktywny rynek - Rynek regulowany	WGPW	1	POLSKA	0,04	0,03	0,00
POLIMEXMS	Aktywny rynek - Rynek regulowany	WGPW	1	POLSKA	-	-	0,00
TPSA	Aktywny rynek - Rynek regulowany	WGPW	1	POLSKA	0,02	0,02	0,00
TVN	Aktywny rynek - Rynek regulowany	WGPW	1	POLSKA	0,01	0,01	0,00

TABELA UZUPEŁNIAJĄCA - DŁUŻNE PAPIERY WARTOŚCIOWE
BPH Funduszu Inwestycyjnego Zamkniętego Bezpieczna Inwestycja 6
na dzień 30.06.2009

	Rodzaj rynku	Nazwa rynku	Emitent	Kraj siedziby emitenta	Termin wykupu	Warunki oprocentowania	Wartość nominalna	Liczba	Wartość według ceny nabycia w tys.	Wartość według wyceny na dzień bilansowy w tys.	Procentowy udział w aktywach ogółem
								4 350	42 599	43 021	99,24
O terminie wykupu do 1 roku:								4 350	42 599	43 021	99,24
Obligacje									-	-	
	nie dotyczy								-	-	
Bony skarbowe								4 350	42 599	43 021	99,24
TB091007	Nienotowane na rynku aktywnym	ESP	Skarb Państwa	Polska	2009-10-07	0,00	43 500 000,00	4 350	42 599	43 021	99,24
Bony pieniężne										-	
	nie dotyczy								-	-	
Inne									-	-	
	nie dotyczy								-	-	
O terminie wykupu powyżej 1 roku:										-	
Obligacje									-	-	
	nie dotyczy								-	-	
Bony skarbowe										-	
	nie dotyczy								-	-	
Bony pieniężne										-	
	nie dotyczy								-	-	
Inne									-	-	
	nie dotyczy								-	-	

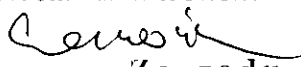
TABELA DODATKOWA - GWARANTOWANE SKŁADNIKI LOKAT
BPH Funduszu Inwestycyjnego Zamkniętego Bezpieczna Inwestycja 6
na dzień 30.06.2009

	Rodzaj	Łączna liczba	Wartość według ceny nabycia w tys.	Wartość według wyceny na dzień bilansowy w tys.	Procentowy udział w aktywach ogółem
Papiery wartościowe gwarantowane przez Skarb Państwa	bon skarbowy	4 350	42 599	43 021	99,24
Papiery wartościowe gwarantowane przez NBP	nie dotyczy		-	-	
Papiery wartościowe gwarantowane przez jednostki samorządu terytorialnego	nie dotyczy		-	-	
Papiery wartościowe gwarantowane przez państwa należące do OECD (z wyłączeniem Rzeczypospolitej Polskiej)	nie dotyczy		-	-	
Papiery wartościowe gwarantowane przez międzynarodowe instytucje finansowe, których członkiem jest Rzeczpospolita Polska lub przynajmniej jedno z państw należących do OECD	nie dotyczy		-	-	

BILANS
BPH Funduszu Inwestycyjnego Zamkniętego Bezpieczna Inwestycja 6
na dzień 30.06.2009

(wszystkie dane wyrażone są w tysiącach zł. - z wyjątkiem liczby certyfikatów inwestycyjnych oraz Wartości Aktywów Netto na Certyfikat Inwestycyjny wyrażonych w zł.)

	30.06.2009	31.12.2008
I. Aktywa	43 350	62 922
1) Środki pieniężne i ich ekwiwalenty-razem	-	1 001
2) Należności razem	-	2 386
3) Transakcje przy zobowiązaniu się drugiej strony do odkupu	-	-
4) Składniki lokat notowane na aktywnym rynku, w tym	1	59 059
Dłużne papiery wartościowe	-	59 058
5) Składniki lokat nienotowane na aktywnym rynku, w tym	43 320	476
Dłużne papiery wartościowe	43 021	-
6) Nieruchomości	-	-
7) Pozostałe aktywa	29	-
II. Zobowiązania	83	169
III. Aktywa netto (I-II)	43 267	62 753
IV. Kapitał funduszu	37 699	57 894
Kapitał wpłacony	118 561	118 561
Kapitał wypłacony (wielkość ujemna)	- 80 862	- 60 667
V. Dochody zatrzymane	5 568	5 432
Zakumulowane, nierozdysponowane przychody z lokat netto	5 881	5 256
Zakumulowany, nierozdysponowany zrealizowany zysk (strata) ze zbycia lokat	- 313	176
VI. Wzrost (spadek) wartości lokat w odniesieniu do ceny nabycia	-	- 573
VII. Kapitał funduszu i zakumulowany wynik z operacji (IV+V+/-VI)	43 267	62 753
Liczba zarejestrowanych certyfikatów inwestycyjnych	414 071	609 624
Liczba zarejestrowanych certyfikatów inwestycyjnych w podziale na serie certyfikatów	414 071	609 624
Wartość aktywów netto na certyfikat inwestycyjny	104,49	102,94
Przewidywana liczba certyfikatów inwestycyjnych	384 901	483 274
Rozwodniona wartość aktywów netto na certyfikat inwestycyjny	104,49	102,94

Agnieszka Ogarwońska

 Członek Zarządu

Marcin Bodnurek

 Członek Zarządu

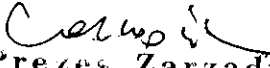
Aleksander Mokrzycki

 Członek Zarządu

RACHUNEK WYNIKU Z OPERACJI
BPH Funduszu Inwestycyjnego Zamkniętego Bezpieczna Inwestycja 6
za okres od 01.01.2009 do 30.06.2009


(dane wyrażone w tys. zł. z wyjątkiem wyniku z operacji przypadającego na certyfikat inwestycyjny wyrażonego w zł.)

	01.01-30.06.2009	01.01-31.12.2008	01.01-30.06.2008
I. Przychody z lokat	1 181	4 232	2 284
Dywidendy i inne udziały w zyskach	-	313	177
Przychody odsetkowe; w tym:	1 181	3 919	2 107
Odsetki od depozytów i rachunków bankowych	18	225	145
Odsetki	741	3 689	1 957
Odpis dyskonta	422	5	5
Przychody związane z posiadaniem nieruchomości	-	-	-
Dodatnie saldo różnic kursowych	-	-	-
Pozostałe	-	-	-
II. Koszty funduszu	556	2 144	1 208
1) Wynagrodzenie dla towarzystwa	507	2 015	1 140
2) Wynagrodzenia dla podmiotów prowadzących dystrybucję	-	-	-
3) Opłaty dla depozytariusza	2	18	9
4) Opłaty związane z prowadzeniem rejestru aktywów funduszu	23	49	25
5) Opłaty za zezwolenia oraz rejestracyjne	-	-	-
6) Usługi w zakresie rachunkowości	-	-	-
7) Usługi w zakresie zarządzania aktywami funduszu	-	-	-
8) Usługi prawne	1	1	9
9) Usługi wydawnicze, w tym poligraficzne	-	-	-
10) Koszty odsetkowe	-	-	-
11) Koszty związane z posiadaniem nieruchomości	-	-	-
12) Ujemne saldo różnic kursowych	-	-	-
13) Pozostałe	23	62	25
III. Koszty pokrywane przez towarzystwo	-	-	-
IV. Koszty funduszu netto (II-III)	556	2 145	1 208
V. Przychody z lokat netto (I-IV)	625	2 087	1 076
VI. Zrealizowany i niezrealizowany zysk (strata)	84	5 769	5 602
Zrealizowany zysk (strata) ze zbycia lokat, w tym:	489	9 860	8 466
z tytułu różnic kursowych	-	-	-
Wzrost (spadek) niezrealizowanego zysku (straty) z wyceny lokat, w tym:	573	4 091	2 864
z tytułu różnic kursowych	-	-	-
VII. Wynik z operacji (V+/-VI)	709	3 682	4 526
Wynik z operacji przypadający na CI	1,71	6,04	5,52
Rozwodniony wynik z operacji przypadający na certyfikat inwestycyjny	1,71	6,04	5,52

Artur Czerwoński

 Prezes Zarządu

Marcin Bednarek

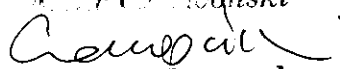
 Członek Zarządu

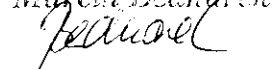
Aleksander Mokrzycki

 Członek Zarządu

ZESTAWIENIE ZMIAN W AKTYWACH NETTO
BPH Funduszu Inwestycyjnego Zamkniętego Bezpieczna Inwestycja 6
za okres 01.01.2009 do 30.06.2009

(wszystkie dane wyrażone są w tysiącach zł. - z wyjątkiem liczby certyfikatów inwestycyjnych oraz wartości aktywów netto na certyfikat inwestycyjny wyrażonych w zł.)

	01.01-30.06.2009	01.01-31.12.2008
I. Zmiana wartości aktywów netto	- 19 486	- 41 883
1. Wartość aktywów netto na koniec poprzedniego okresu sprawozdawczego	62 753	104 636
2. Wynik z operacji za okres sprawozdawczy (razem), w tym:	709	- 3 682
Przychody z lokat netto	625	2 087
Zrealizowany zysk (strata) ze zbycia lokat	- 489	- 9 860
Wzrost (spadek) niezrealizowanego zysku (straty) z wyceny lokat	573	4 091
3. Zmiana w aktywach netto z tytułu wyniku z operacji	709	- 3 682
4. Dystrybucja dochodów (przychodów) funduszu (razem)	-	-
Z przychodów z lokat netto	-	-
Ze zrealizowanego zysku ze zbycia lokat	-	-
Z przychodów ze zbycia lokat	-	-
5. Zmiany w kapitale w okresie sprawozdawczym (razem), w tym:	- 20 195	- 38 201
Zmiana kapitału wpłaconego (powiększenie kapitału z tytułu wydanych CI)	-	-
Zmiana kapitału wypłaconego (zmniejszenie kapitału z tytułu wykupionych CI)	20 195	38 201
6. Łączna zmiana aktywów netto w okresie sprawozdawczym (3-4+/-5)	- 19 486	- 41 883
7. Wartość aktywów netto na koniec okresu sprawozdawczego	43 267	62 753
8. Średnia wartość aktywów netto w okresie sprawozdawczym	49 749	80 490
II. Zmiana liczybcertyfikatów inwestycyjnych	- 195 553	- 369 635
1. Zmiana liczby certyfikatów inwestycyjnych w okresie sprawozdawczym:	- 195 553	- 369 635
Liczba wydanych certyfikatów inwestycyjnych	-	-
Liczba wykupionych certyfikatów inwestycyjnych	195 553	369 635
Saldo zmian	- 195 553	- 369 635
2. Liczba certyfikatów narastająco od początku działalności funduszu, w tym:	414 071	609 624
Liczba wydanych certyfikatów inwestycyjnych	1 185 609	1 185 609
Liczba wykupionych certyfikatów inwestycyjnych	771 538	575 985
Saldo zmian	414 071	609 624
3. Przewidywana liczba certyfikatów inwestycyjnych	384 901	483 274
III. Zmiana wartości aktywów netto na certyfikat inwestycyjny	1,55	- 3,91
1. Wartość aktywów netto na CI na koniec poprzedniego okresu sprawozdawczego	102,94	106,85
2. Wartość aktywów netto na CI na koniec bieżącego okresu sprawozdawczego	104,49	102,94
3. Procentowa zmiana wartości aktywów netto na CI w okresie sprawozdawczym	1,51%	-3,66%
4. Minimalna wartość aktywów netto na CI w okresie sprawozdawczym	103,57	100,98
data wyceny	2009-02-27	2008-10-31
5. Maksymalna wartość aktywów netto na CI w okresie sprawozdawczym	104,49	103,48
data wyceny	2009-06-30	2008-01-31
6. Wartość aktywów netto na CI według ostatniej wyceny w okresie sprawozdawczym	104,49	102,94
data wyceny	2009-06-30	2008-12-31
7. Rozwodniona wartość aktywów netto na certyfikat inwestycyjny	104,49	102,94
IV. Procentowy udział kosztów funduszu w średniej wartości aktywów netto, w tym:	1,12%	2,66%
Procentowy udział wynagrodzenia dla towarzystwa	1,02%	2,50%
Procentowy udział wynagrodzenia dla podmiotów prowadzących dystrybucję	0,00%	0,00%
Procentowy udział opłat dla depozytariusza	0,00%	0,02%
Procentowy udział opłat związanych z prowadzeniem rejestru aktywów funduszu	0,05%	0,06%
Procentowy udział opłat za usługi w zakresie rachunkowości	0,00%	0,00%
Procentowy udział opłat za usługi w zakresie zarządzania aktywami funduszu	0,00%	0,00%

Aleksander Czernogajski

Prezes Zarządu

Marcin Bednarek

 Członek Zarządu

Aleksander Mokrzycki

 Członek Zarządu

RACHUNEK PRZEPLYWÓW PIENIĘŻNYCH
BPH Funduszu Inwestycyjnego Zamkniętego Bezpieczna Inwestycja 6
 za okres od 01.01.2009 do 30.06.2009
 (dane wyrażone w tys. zł.)

	01.01-30.06.2009	01.01-31.12.2008	01.01-30.06.2008
A. Przepływy środków pieniężnych z działalności operacyjnej (I - II)	19 194	39 079	17 758
I Wpływy	131 158	970 825	706 729
Z tytułu posiadanych lokat	1 150	4 449	4 306
Dywidendy	0	312	170
Odsetki od obligacji	1 150	4 137	4 136
Z tytułu zbycia składników lokat	129 986	966 155	702 282
Akcje i prawa z nimi związane	0	40 607	29 745
Obligacje	61 134	43 631	27 135
Prawa pochodne	35	5 423	3 612
Depozyty	68 817	876 494	641 790
Pozostałe	22	221	141
w tym odsetki od lokat i rachunków bankowych	22	221	141
II Wydatki	111 964	931 746	688 971
Z tytułu posiadanych lokat	-	-	-
Z tytułu nabycia składników lokat	111 293	929 522	687 684
Akcje i prawa z nimi związane	-	12 886	8 158
Obligacje	-	40 013	35 015
Bony skarbowe	42 599	-	-
Prawa pochodne	54	4 893	3 383
Depozyty	68 640	871 730	641 128
Z tytułu wypłaconego wynagrodzenia dla towarzystwa	595	2 099	1 185
Z tytułu wypłaconego wynagrodzenia dla podmiotów prowadzących dystrybucję	-	-	-
Z tytułu opłat dla depozytariusza	2	19	10
Z tytułu opłat za prowadzenie rejestru aktywów funduszu	46	49	49
Z tytułu opłat za zezwolenia i opłat rejestracyjnych	-	-	-
Z tytułu usług w zakresie rachunkowości	-	-	-
Z tytułu usług w zakresie zarządzania aktywami funduszu	-	-	-
Z tytułu usług prawnych	1	1	18
Z tytułu posiadania nieruchomości	-	-	-
Pozostałe	27	56	25
B. Przepływy środków pieniężnych z działalności finansowej (I - II)	20 195	38 201	16 799
I Wpływy	-	-	-
II Wydatki	20 195	38 201	16 799
Z tytułu wykupienia certyfikatów inwestycyjnych	20 195	38 201	16 799
C. Skutki zmian kursów wymiany środków pieniężnych i ekwiwalentów środków pieniężnych	-	-	-
D. Zmiana stanu środków pieniężnych netto (A +/- B)	1 001	878	959
E. Środki pieniężne i ekwiwalenty środków pieniężnych na początek okresu sprawozdawczego	1 001	123	123
F. Środki pieniężne i ekwiwalenty środków pieniężnych na koniec okresu sprawozdawczego (E +/- D)	-	1 001	1 082

Aleksander Mokrzycki
Aleksander Mokrzycki
 Prezes Zarządu

Aleksander Mokrzycki
Aleksander Mokrzycki
 Członek Zarządu

Aleksander Mokrzycki
Aleksander Mokrzycki
 Członek Zarządu

**Załącznik do sprawozdania finansowego
BPH FUNDUSZU INWESTYCYJNEGO ZAMKNIĘTEGO BEZPIECZNA INWESTYCJA 6
zarządzanego przez
BPH Towarzystwo Funduszy Inwestycyjnych SA**

Nota objaśniająca 1- Polityka rachunkowości

1. Opis przyjętych zasad rachunkowości

Ujawnianie i prezentacja informacji w sprawozdaniu finansowym

Informacje w sprawozdaniu finansowym prezentowane są zgodnie z przepisami Ustawy z dnia 29 września 1994 roku o rachunkowości (Dz. U. z 2002 r. Nr 76 poz. 694) z późn. zm. („Ustawa”) oraz Rozporządzenia Ministra Finansów z dnia 24 grudnia 2007 roku w sprawie szczególnych zasad rachunkowości funduszy inwestycyjnych (Dz. U. z 2007 r. Nr 249 poz. 1859) - „Rozporządzenie”.

Sprawozdanie sporządzane jest w języku polskim i w walucie polskiej.

Informacje wykazywane w sprawozdaniu finansowym prezentowane są w tysiącach złotych, za wyjątkiem wartości aktywów netto na certyfikat inwestycyjny.

Na dzień bilansowy Fundusz przyjmuje metody wyceny stosowane w dniu wyceny i na tej podstawie sporządza sprawozdanie finansowe.

Ujmowanie w księgach rachunkowych operacji dotyczących Funduszu oraz metody wyceny aktywów i składników lokat oraz ustalenie zobowiązań i wyniku finansowego

Operacje dotyczące Funduszu, ujmuje się w księgach rachunkowych i wykazuje w sprawozdaniu finansowym zgodnie z ich treścią ekonomiczną.

Wartość poszczególnych składników aktywów i pasywów, przychodów i związanych z nimi kosztów, jak też zysków i strat ustala się oddzielnie.

Księgi rachunkowe Funduszu prowadzone są w systemie księgowym Orlando-Efos na kontach księgi głównej oraz powiązanych z nimi księgach pomocniczych według ustalonego planu kont. Zapisy w księgach rachunkowych dokonywane są na podstawie dowodów księgowych.

Operacje dotyczące Funduszu ujmuje się w księgach rachunkowych w okresie, którego dotyczą.

Nabycie albo zbycie składników lokat przez Fundusz ujmuje się w księgach rachunkowych w dacie zawarcia umowy. Składniki lokat nabyte albo zbyte przez Fundusz w dniu wyceny po momencie, o którym mowa w Statucie (tj. godz. 23.00) oraz składniki, dla których we wskazanym momencie brak jest potwierdzenia zawarcia transakcji, uwzględnia się w najbliższej wycenie aktywów Funduszu i ustaleniu jego zobowiązań.

Towarzystwo dopełnia wszelkich starań, aby uwzględnić w wycenie wszystkie transakcje zawarte przez Fundusz w dniu T i uzyskać potwierdzenia zawartych transakcji w wymaganym czasie. Towarzystwo dodatkowo w godzinach porannych w dniu T+1 przedstawia Depozytariuszowi do weryfikacji zestawienie uzgodnionych zawartych transakcji z dnia T.

Składniki aktywów Funduszu wyceniane są oraz zobowiązania Funduszu ustalane są zgodnie z obowiązującymi przepisami prawa polskiego i statutem Funduszu.

W sprawach nieuregulowanych przepisami Ustawy, przyjmując politykę rachunkowości, Fundusz może stosować krajowe standardy rachunkowości wydane przez uprawniony w myśl ustawy Komitet Standardów Rachunkowości. W przypadku braku odpowiedniego standardu krajowego Fundusz może stosować Międzynarodowe Standardy Rachunkowości.

Fundusz obowiązany jest stosować określone Ustawą zasady rachunkowości, rzetelnie i jasno przedstawiając sytuację majątkową i finansową oraz wynik finansowy.

Aktywa Funduszu wycenia się, a zobowiązania Funduszu ustala się w dniu wyceny oraz na dzień sporządzenia sprawozdania finansowego. Wartość aktywów netto Funduszu jest równa wartości aktywów Funduszu, pomniejszonych o zobowiązania Funduszu w dniu wyceny.

Ze względu na prowadzoną politykę inwestycyjną, a także w celu umożliwienia Towarzystwu w sposób należyty wyceny aktywów netto oraz ustalenia wartości aktywów netto na certyfikaty inwestycyjne, w tym w szczególności biorąc pod uwagę możliwość uzyskania przez Towarzystwo informacji niezbędnych do przeprowadzenia wyceny aktywów netto oraz ustalenia wartości aktywów netto na certyfikaty inwestycyjne oraz inne aspekty organizacyjno-techniczne, momentem dokonywania wyceny jest godzina 23.00 czasu polskiego w dniu wyceny.

Zgodnie z najlepszą wiedzą Towarzystwa przyjęcie w Statucie Funduszu godziny 23.00 jako godziny, z której będą pobierane kursy do wyceny aktywów netto Funduszu nie wpłynie na prawidłowe, zgodne z Ustawą o funduszach inwestycyjnych oraz Rozporządzeniem ustalenie wartości aktywów, wartości aktywów netto oraz wartości aktywów netto na certyfikaty inwestycyjne a także na przeprowadzenie wykupu certyfikatów inwestycyjnych po cenach zgodnych z przepisami wyżej wymienionej Ustawy; ponadto nie wpłynie na właściwe podejmowanie decyzji inwestycyjnych, w tym przestrzeganie limitów inwestycyjnych.

Wartość dłużnych papierów wartościowych nienotowanych na aktywnym rynku wyznacza się w skorygowanej cenie nabycia, oszacowanej przy zastosowaniu efektywnej stopy procentowej, przy czym skutek wyceny tych składników lokat zalicza się odpowiednio do przychodów odsetkowych albo kosztów odsetkowych Funduszu.

Papiery wartościowe nabyte przy zobowiązaniu się drugiej strony do odkupu wycenia się, począwszy od dnia zawarcia umowy kupna, metodą skorygowanej ceny nabycia, oszacowanej przy zastosowaniu efektywnej stopy procentowej.

Zobowiązania z tytułu zbycia papierów wartościowych, przy zobowiązaniu się Funduszu do odkupu, wycenia się, począwszy od dnia zawarcia umowy sprzedaży, metodą korekty różnicy pomiędzy ceną odkupu a ceną sprzedaży, przy zastosowaniu efektywnej stopy procentowej.

Przychody odsetkowe od lokat bankowych nalicza się przy zastosowaniu efektywnej stopy procentowej.

Koszty odsetkowe z tytułu kredytów i pożyczek zaciągniętych przez Fundusz rozlicza się w czasie przy zastosowaniu efektywnej stopy procentowej.

Dniem wprowadzenia do ksiąg zmiany kapitału wypłaconego jest dzień przekazania środków z tytułu wykupu certyfikatów inwestycyjnych na konto umorzeniowe Krajowego Depozytu Papierów Wartościowych S.A.

Na potrzeby określenia WAN/CI w określonym dniu wyceny nie uwzględnia się zmian kapitału wypłaconego, związanych z wypłatami, ujmowanymi zgodnie ze zdaniem poprzednim.

Ujęcie w księgach rachunkowych stanów środków pieniężnych odbywa się na podstawie oficjalnych wyciągów z rachunków bankowych, z uwzględnieniem wszystkich operacji z danego dnia, które zostały zatwierdzone w systemach bankowości elektronicznej.

Koszty ujmuje się w księgach rachunkowych w wysokości przewidywanej. W przypadku kosztów tworzy się rezerwę na przewidywane wydatki. Płatności z tytułu kosztów zmniejszają uprzednio utworzoną rezerwę. Rezerwy wycenia się w uzasadnionej, wiarygodnie oszacowanej wartości.

Fundusz zobowiązany jest do tworzenia odpowiedniego preliminarza kosztów, zawierającego pozycje kosztów w wysokości uzasadnionej, ustalone na podstawie stawek okresowych odpowiednio do częstotliwości ustalania wartości aktywów netto w dniach wyceny.

Koszty wynagrodzenia Towarzystwa za zarządzanie naliczane są w dniu wyceny od wartości aktywów netto z poprzedniego dnia wyceny i rozliczane są przez Fundusz do 15-go dnia następnego miesiąca kalendarzowego za miesiąc poprzedni.

Fundusz pokrywa z własnych środków następujące koszty i wydatki związane z działalnością Funduszu: wynagrodzenie Towarzystwa za zarządzanie Funduszem; opłaty i prowizje maklerskie; prowizje i opłaty bankowe; koszty obsługi i odsetek od kredytów i pożyczek zaciągniętych przez Fundusz; podatki i opłaty wynikające z przepisów prawa; prowizje i opłaty na rzecz instytucji depozytowych i rozliczeniowych; koszty Sponsora Emisji, które nie mogą przekroczyć 0,1% średniej rocznej WAN w skali roku; koszty KDPW i GPW; koszty związane z działalnością Rady Inwestorów; koszty likwidacji Funduszu (w tym wynagrodzenie likwidatora, które nie może przekroczyć 100.000 zł). Koszty związane z działalnością Funduszu nie wymienione powyżej pokrywane są przez Towarzystwo.

Należną dywidendę z akcji notowanych na aktywnym rynku ujmuje się w księgach rachunkowych w dniu, w którym na potrzeby wyceny akcji wykorzystany jest po raz pierwszy kurs rynkowy nieuwzględniający wartości prawa do dywidendy.

W każdym dniu wyceny wartość należnej dywidendy, wypłacanej w walucie innej niż złoty polski, przeszacowywana jest według średniego kursu ustalonego dla danej waluty przez NBP.

Podatek od należnej dywidendy spółki wchodzącej w skład portfela inwestycyjnego ujmowany jest jako koszt.

Aktualizacja rynków głównych jest przeprowadzana pierwszego dnia miesiąca kalendarzowego z uwzględnieniem wolumenu obrotu na rynkach aktywnych, na których notowany był dany instrument w

miesiącu poprzednim, przy czym wybierany jest ten rynek, na którym wolumen obrotu był największy. Bloomberg Generic (BG) i Bloomberg Fair Value (BFV) nie są rynkami aktywnymi. Pojęcie rynku aktywnego interpretowane jest zgodnie z obowiązującymi przepisami prawa.

Dla instrumentów nabytych w trakcie danego miesiąca procedura wyznaczania rynku i kursu pierwszy raz jest realizowana na dzień rejestracji instrumentu w wycenie.

Dodatkowo stosowany jest następujący algorytm:

1. Wyznacza się rynki aktywne, na których notowany jest dany instrument, w tym:

a) dla krajowych instrumentów udziałowych dla funduszu, który ma w statucie zapisane odniesienie do indeksu WIG- ze względu na prowadzoną przez fundusz politykę inwestycyjną - rynek główny ustalany jest na podstawie tych rynków aktywnych, które są brane pod uwagę przy ustalaniu indeksu WIG;

b) dla pozostałych krajowych instrumentów udziałowych wybór dokonuje się spośród rynków aktywnych, na których jest notowany dany instrument w oparciu o dane z rynku CETO, GPW w Warszawie oraz inne rynki aktywne dla danego papieru, w oparciu o dane z serwisu Bloomberg;

c) dla krajowych instrumentów dłużnych wybór rynku głównego opiera się na rynkach aktywnych obejmujących CETO i GPW w Warszawie, w przypadku braku wolumenu obrotu na każdym z tych rynków, na którym dany instrument jest notowany, jako rynek główny wyznaczany jest BG, a w przypadku braku BG - BFV;

d) dla zagranicznych instrumentów udziałowych wybór rynku głównego dokonuje się spośród rynków aktywnych, na których jest notowany dany instrument w oparciu o dane z serwisu Bloomberg;

e) dla zagranicznych instrumentów dłużnych rynek główny ustala się spośród rynków aktywnych, na których jest notowany dany instrument w oparciu o dane z serwisu Bloomberg; w przypadku braku wolumenu obrotu na każdym z tych rynków na którym dany instrument jest notowany, jako rynek główny wyznaczany jest BG, a w przypadku braku B G - BFV.

2. Jeżeli instrument był notowany przynajmniej przez jeden dzień na jakimkolwiek rynku aktywnym w rozumieniu punktu 1 w miesiącu poprzedzającym uruchomienie procedury aktualizacji rynków głównych, pod uwagę brany jest wolumen obrotów z miesiąca poprzedzającego datę uruchomienia procedury aktualizacji rynków wyceny dla poszczególnych rynków.

Jeżeli instrument w miesiącu poprzedzającym datę uruchomienia procedury aktualizacji rynków głównych nie był notowany na żadnym z rynków aktywnych w rozumieniu punktu 1, a jednocześnie na dzień uruchomienia procedury aktualizacji rynków głównych jest notowany na rynku/ach aktywnych, - pod uwagę brany jest wolumen obrotów z dnia uruchomienia procedury aktualizacji rynków głównych. W takim przypadku procedura wyboru rynku głównego jest przeprowadzana codziennie do czasu zakończenia danego miesiąca kalendarzowego. Począwszy od kolejnego miesiąca wybór rynku przeprowadzany jest w oparciu o pkt. 1 i 2.

W sytuacji, kiedy przy okazji badania rynków głównych na początku miesiąca na kilku rynkach zagranicznych jednocześnie występuje taki sam wolumen obrotów dla danego papieru wartościowego, za podstawę przyjmowany jest rynek, który był wybrany jako główny w miesiącu poprzednim.

Akceptowalne są odchylenia na kursach składników lokat posiadanych przez Fundusz i Depozytariusza w danym dniu wyceny.

Dopuszczalna jest następująca wartość bezwzględna różnicy cen:

- 0,25 % dla obligacji oraz bonów skarbowych,

- 1,00 % dla akcji.

Jeżeli różnice zawierają się w ustalonych przedziałach to do wyceny przyjmuje się kurs Towarzystwa.

2. Opis wprowadzonych zmian stosowanych zasad rachunkowości

Nie wprowadzono zmian stosowanych zasad rachunkowości Funduszu.

Sprawozdanie finansowe Funduszu za bieżący okres sprawozdawczy zostało sporządzone zgodnie z Załącznikiem nr 1 do Rozporządzenia Ministra Finansów z dnia 24 grudnia 2007 roku w sprawie szczególnych zasad rachunkowości funduszy inwestycyjnych.

Informacje zawarte w sprawozdaniach finansowych wykazuje się w tysiącach złotych, z wyjątkiem WAN/CI. Fundusz prezentuje wartości w zaokrągleniu do jedności.

NOTA 2 - NALEŻNOŚCI FUNDUSZU
BPH Funduszu Inwestycyjnego Zamkniętego Bezpieczna Inwestycja 6
na dzień 30.06.2009

	30.06.2009	31.12.2008
Z tytułu zbytych lokat	-	-
Z tytułu instrumentów pochodnych	-	-
Z tytułu wydanych certyfikatów inwestycyjnych	-	-
Z tytułu dywidend	-	-
Z tytułu odsetek	-	2 386
Z tytułu posiadanych nieruchomości, w tym czynszów	-	-
Z tytułu udzielonych pożyczek	-	-
Pozostałe	-	-
	-	2 386

NOTA 3 - ZOBOWIĄZANIA FUNDUSZU
BPH Funduszu Inwestycyjnego Zamkniętego Bezpieczna Inwestycja 6
na dzień 30.06.2009

	30.06.2009	31.12.2008
Z tytułu nabytych aktywów	-	-
Z tytułu transakcji przy zobowiązaniu się funduszu do odkupu	-	-
Z tytułu instrumentów pochodnych	-	-
Z tytułu wpłat na certyfikaty inwestycyjne	-	-
Z tytułu wykupionych certyfikatów inwestycyjnych	-	-
Z tytułu wypłaty dochodów funduszu	-	-
Z tytułu wypłaty przychodów funduszu	-	-
Z tytułu wyemitowanych obligacji	-	-
Z tytułu krótkoterminowych pożyczek i kredytów	-	-
Z tytułu długoterminowych pożyczek i kredytów	-	-
Z tytułu gwarancji lub poręczeń	-	-
Z tytułu rezerw	83	169
Pozostałe zobowiązania	-	-
	83	169

NOTA 4 - ŚRODKI PIENIĘŻNE I ICH EKWIWALENTY
BPH Funduszu Inwestycyjnego Zamkniętego Bezpieczna Inwestycja 6
na dzień 30.06.2009

	Waluta	30.06.2009		31.12.2008	
		Wartość na dzień bilansowy w danej walucie w tys.	Wartość na dzień bilansowy w walucie sprawozdania finansowego w tys.	Wartość na dzień bilansowy w danej walucie w tys.	Wartość na dzień bilansowy w walucie sprawozdania finansowego w tys.
I. STRUKTURA ŚRODKÓW PIENIĘŻNYCH NA RACHUNKACH BANKOWYCH					
I. Banki:					
1. BANK BPH S.A. (na 31.12.2008 r. BANK PEKAO S.A.)	PLN	0	0	1 001	1 001

	Waluta	30.06.2009		31.12.2008	
		Wartość na dzień bilansowy w danej walucie w tys.	Wartość na dzień bilansowy w walucie sprawozdania finansowego w tys.	Wartość na dzień bilansowy w danej walucie w tys.	Wartość na dzień bilansowy w walucie sprawozdania finansowego w tys.
II. ŚREDNI W OKRESIE SPRAWOZDAWCZYM POZIOM ŚRODKÓW PIENIĘŻNYCH UTRZYMYWANYCH W CELU ZASPOKOJENIA BIEŻĄCYCH ZOBOWIĄZAŃ					
II. Średni w okresie sprawozdawczym poziom środków pieniężnych:					
1. BANK BPH S.A. (do 22.01.2009 r. BANK PEKAO S.A.)	PLN	511	511	828	828

	Wartość na dzień bilansowy w walucie sprawozdania finansowego w tys.
III. EKWIWALENTY ŚRODKÓW PIENIĘŻNYCH	
III. Ekwiwalenty środków pieniężnych w podziale na ich rodzaje:	

Nota-5 Ryzyka
BPH Fundusz Inwestycyjny Zamknięty Bezpieczna Inwestycja 6
na dzień 30.06.2009

1) Poziom obciążenia ryzykiem stopy procentowej:

a) Aktywa obciążone ryzykiem wynikającym ze stopy procentowej

Kategoria bilansowa	Rodzaj aktywów	Wartość w tys. zł.	Udział w aktywach (%)
Lokaty notowane na aktywnym rynku	Papiery dłużne stało-kuponowe i dyskontowe	brak	0,00
Lokaty nienotowane na aktywnym rynku		43 021	99,24
Suma		43 021	99,24

b) Aktywa obciążone ryzykiem przepływów pieniężnych
nie dotyczy

c) Suma a) i b): wartość – 43 021 tys. zł, udział w aktywach – 99,24%

2) Poziom obciążenia ryzykiem kredytowym:

a) Kwoty odzwierciedlające maksymalne obciążenie w przypadku nie wywiązania się ze zobowiązań

nie dotyczy

b) Przypadki znaczącej koncentracji ryzyka kredytowego

nie dotyczy

c) Całkowite obciążenie ryzykiem kredytowym

nie dotyczy

3) Poziom obciążenia ryzykiem walutowym:

a) Całkowite obciążenie ryzykiem walutowym, w tym przypadki znaczącej koncentracji (* oznaczone waluty o znacznej koncentracji ryzyka walutowego tj. waluty na których ekspozycja przekracza 10% aktywów)

nie dotyczy

4) Podsumowanie poziomu obciążenia poszczególnymi ryzykami i porównanie do okresu poprzedniego

Poziom obciążenia aktywów i zobowiązań ryzykiem stopy procentowej	Aktywa obciążone ryzykiem stopy procentowej	Aktywa obciążone ryzykiem przepływów środków pieniężnych wynikających ze stopy procentowej	Poziom obciążenia aktywów i zobowiązań ryzykiem kredytowym	Wskazanie kategorii lokat obciążonych ryzykiem kredytowym	Kwoty odzwierciedlające nie wypełnienie zobowiązań na dzień bilansowy	Poziom obciążenia aktywów i zobowiązań ryzykiem walutowym	Wskazanie kategorii lokat obciążonych ryzykiem walutowym
wysoki	Bon skarbowy	brak	brak	brak	brak	brak	brak

Profil ryzyka Funduszu w wymienionych powyżej kategoriach w porównaniu do poprzedniego okresu raportowego nie uległ istotnym zmianom.

NOTA 6 - INSTRUMENTY POCHODNE
BPH Funduszu Inwestycyjnego Zamkniętego Bezpieczna Inwestycja 6
na dzień 30.06.2009

W bieżącym ani poprzednim dniu bilansowym w portfelu Funduszu nie było instrumentów pochodnych

**NOTA 7 - TRANSAKCJE PRZY ZOBOWIĄZANIU SIĘ FUNDUSZU
LUB DRUGIEJ STRONY DO ODKUPU
BPH Funduszu Inwestycyjnego Zamkniętego Bezpieczna Inwestycja 6
na dzień 30.06.2009**

Na bieżący ani poprzedni dzień bilansowy w portfelu Funduszu nie było transakcji z przyrzeczeniem odkupu.

**NOTA 8 - KREDYTY I POŻYCZKI
BPH Funduszu Inwestycyjnego Zamkniętego Bezpieczna Inwestycja 6
na dzień 30.06.2009**

W okresie sprawozdawczym Fundusz nie zaciągał kredytów ani pożyczek przekraczających 1% wartości aktywów Funduszu.

W okresie sprawozdawczym Fundusz nie udzielał pożyczek pieniężnych.

NOTA-9 WALUTY I RÓŻNICE KURSOWE

BPH Funduszu Inwestycyjnego Zamkniętego Bezpieczna Inwestycja 6

na dzień 30.06.2009

(wyrażone w tys.)

I. WALUTOWA STRUKTURA POZYCJI BILANSU	jednostka	waluta	30.06.2009
I. Aktywa	w tys.	PLN	0,01
1. Należności z tytułu dywidend	w tys.	PLN	0,01
w walucie obcej	w tys.	CZK	0,05
w walucie sprawozdania finansowego	w tys.	PLN	0,01

II. DODATNIE I UJEMNE RÓŻNICE KURSOWE W PRZEKROJU LOKAT FUNDUSZU				
Składniki lokat	Dodatnie różnice kursowe		Ujemne różnice kursowe	
	Zrealizowane	Niezrealizowane	Zrealizowane	Niezrealizowane
		-	-	-

III. ŚREDNI KURS WALUTY SPRAWOZDANIA FINANSOWEGO WYLICZANY PRZEZ NBP, Z DNIA SPORZĄDZENIA SPRAWOZDANIA FINANSOWEGO	kurs w stosunku do zł	waluta
2009-06-30	0,1727	CZK

NOTA-10 DOCHODY I ICH DYSTRYBUCJA
BPH Funduszu Inwestycyjnego Zamkniętego Bezpieczna Inwestycja 6
na dzień 30.06.2009

ZREALIZOWANY I NIEZREALIZOWANY ZYSK (STRATA) ZE ZBYCIA LOKAT	30.06.2009		31.12.2008	
	Wartość zrealizowanego zysku (straty) ze zbycia lokat w tys.	Wzrost (spadek) niezrealizowanego zysku z wyceny aktywów w tys.	Wartość zrealizowanego zysku (straty) ze zbycia lokat w tys.	Wzrost (spadek) niezrealizowanego zysku z wyceny aktywów w tys.
Składniki lokat notowane na aktywnym rynku, w tym	- 489	573	- 9 860	4 091
Dłużne papiery wartościowe	470	573	- 605	1 010
Składniki lokat nienotowane na aktywnym rynku, w tym	-	-	-	-
Dłużne papiery wartościowe	-	-	-	-
Nieruchomości	-	-	-	-
Pozostałe	-	-	-	-
	- 489	573	- 9 860	4 091

Fundusz nie wypłaca dochodów swoim uczestnikom

NOTA 11 - KOSZTY FUNDUSZU
BPH Funduszu Inwestycyjnego Zamkniętego Bezpieczna Inwestycja 6
na dzień 30.06.2009

	30.06.2009	31.12.2008
I. KOSZTY POKRYWANE PRZEZ TOWARZYSTWO	Wartość w okresie sprawozdawczym w tys.	Wartość w okresie sprawozdawczym w tys.
Wynagrodzenie dla podmiotów prowadzących dystrybucję	-	-
Opłaty dla depozytariusza	-	-
Opłaty związane z prowadzeniem rejestru aktywów funduszu	-	-
Opłaty za zezwolenia oraz rejestracyjne	-	-
Usługi w zakresie rachunkowości	-	-
Usługi w zakresie zarządzania aktywami funduszy	-	-
Usługi prawne	-	-
Usługi wydawnicze w tym poligraficzne	-	-
Koszty związane z posiadaniem nieruchomości	-	-
Pozostałe:	-	-
II. WYNAGRODZENIE DLA TOWARZYSTWA	Wartość w okresie sprawozdawczym w tys.	Wartość w okresie sprawozdawczym w tys.
Część stała wynagrodzenia	507	2 015
Część wynagrodzenia uzależniona od wyników funduszu	-	-
	507	2 015
III. KOSZTY FUNDUSZU AKTYWÓW NIEPUBLICZNYCH ZWIĄZANE BEZPOŚREDNIO ZE ZBYTYMI LOKATAMI	Wartość w okresie sprawozdawczym w tys.	Wartość w okresie sprawozdawczym w tys.
1. (zbyty składnik lokat)	-	-
a) (koszty związane ze zbyciem składnikiem lokat)	-	-

Informacja dodatkowa
BPH FUNDUSZU INWESTYCYJNEGO ZAMKNIĘTEGO
BEZPIECZNA INWESTYCJA 6

Informacje o znaczących zdarzeniach dotyczących lat ubiegłych, ujętych w sprawozdaniu finansowym za bieżący okres sprawozdawczy

W roku obrotowym 2009 nie zarejestrowano żadnych znaczących zdarzeń, dotyczących lat ubiegłych, które wymagałyby ujęcia w sprawozdaniu finansowym.

Informacje o znaczących zdarzeniach, jakie nastąpiły po dniu bilansowym, a nieuwzględnionych w sprawozdaniu finansowym

Po dniu bilansowym nie zarejestrowano żadnych znaczących zdarzeń, które wymagałyby ujęcia w sprawozdaniu.

Zestawienie oraz objaśnienie różnic pomiędzy danymi ujawnionymi w sprawozdaniu finansowym i w porównywalnych danych finansowych a uprzednio sporządzonymi i opublikowanymi sprawozdaniami finansowymi

Dane porównawcze za poprzednie okresy sprawozdawcze zostały sporządzone zgodnie z formatem sprawozdania wynikającym z Rozporządzenia Ministra Finansów z dnia 24.12.2007 r. w sprawie szczególnych zasad rachunkowości funduszy inwestycyjnych.

W związku z czym nie zostały dokonane żadne korekty

Dokonane korekty błędów podstawowych

W okresie sprawozdawczym nie zarejestrowano przypadków, w których niezbędne byłoby dokonanie korekty Wartości Aktywów Netto na Certyfikat Inwestycyjny w księgach rachunkowych Funduszu.

W okresie sprawozdawczym nie wystąpiły przypadki zawieszenia w dokonywaniu wyceny Wartości Aktywów Netto na Certyfikat Inwestycyjny.

W okresie sprawozdawczym nie wystąpiły przypadki nie rozliczenia się transakcji zawieranych przez Fundusz.

Inne informacje niż wskazane w sprawozdaniu finansowym, które mogłyby w istotny sposób wpłynąć na ocenę sytuacji majątkowej, finansowej, wyniku z operacji funduszu i ich zmian

Zrealizowany zysk (strata) ze zbycia lokat (w tys. zł.)

Instrumenty pochodne	- 19
Obligacje	- 470
Zrealizowany zysk (strata) – razem	- 489

Wzrost/Spadek niezrealizowanego zysku (straty) z wyceny lokat (w tys. zł.)

Obligacje	573
Wzrost/Spadek niezrealizowanego zysku (straty) – razem	573

Dane dotyczące podatków i opłat

Dochody Funduszu z tytułu obrotu papierami wartościowymi na rynku krajowym nie podlegają opodatkowaniu.

Z tytułu transakcji zawartych na Gieldzie Papierów Wartościowych w Warszawie w okresie sprawozdawczym prowizja maklerska wyniosła 0 zł.


Na podstawie statutu, Fundusz wykupuje certyfikaty inwestycyjne w ostatnim dniu giełdowym w miesiącu marcu, czerwcu, wrześniu oraz grudniu.

W okresie sprawozdawczym Fundusz wykupił ogółem 195 553 certyfikatów. Transakcje te zostały rozliczone przez Krajowy Depozyt Papierów Wartościowych S.A.

Na dzień 30 czerwca 2009 roku zostało zgłoszonych do wykupu 29 170 certyfikatów inwestycyjnych na łączną kwotę 3 048 tys. zł. Do dnia 30 czerwca 2009 roku zlecenie umorzenia certyfikatów inwestycyjnych nie zostało rozliczone przez Krajowy Depozyt Papierów Wartościowych S.A.


Warszawa, 25 sierpnia 2009 r.

Artur Czerwoński


Członek Zarządu

Marcin Bednarek


Członek Zarządu


Aleksander Mokrzycki

Członek Zarządu



Warszawa, dnia 25 sierpnia 2009 r.

OŚWIADCZENIE DEPOZYTARIUSZA

Bank BPH S.A. wypełniając obowiązki Depozytariusza dla **BPH Funduszu Inwestycyjnego Zamkniętego Bezpieczna Inwestycja 6** potwierdza, iż dane dotyczące stanów aktywów funduszu, w tym w szczególności aktywów zapisanych na rachunkach pieniężnych i rachunkach papierów wartościowych oraz pożytków z tych aktywów wynikających, zawarte w sprawozdaniu finansowym funduszu sporządzanym na dzień 30 czerwca 2009 roku za okres od 1 stycznia 2009 roku do 30 czerwca 2009 roku są zgodne ze stanem faktycznym.

Dyrektor
Biura Powierniczego

Piotr Domański

Biuro Powiernicze
ul. Towarowa 25a
00-958 Warszawa
tel.: +48 22 531 99 90
faks: +48 22 531 80 06
Internet: www.bph.pl

Bank BPH Spółka Akcyjna
Al. Pokoju 1, 31-548 Kraków
Sąd Rejonowy dla Krakowa – Śródmieścia
w Krakowie Wydział XI Gospodarczy –
Rejestrowy KRS 0000010260
NIP 675-000-03-84
Kapitał zakładowy 143.581.150,00 zł
Kapitał wpłacony 143.581.150,00 zł

Zarząd
Prezes Zarządu:
Józef Wancer
Wiceprezesi Zarządu:
Mirostław Boniecki, Grzegorz Dąbrowski,
Kent Holding, Piotr Królikowski, Kazimierz Labno,
Cezary Mączka, Carl Normann Voekt