

RAPORT NIEZALEŻNEGO BIEGŁEGO REWIDENTA Z PRZEGLĄDU SPRAWOZDANIA FINANSOWEGO ZA OKRES OD 8 MAJA 2009 DO 30 CZERWCA 2009 ROKU

Do Rady Nadzorczej BPH Towarzystwa Funduszy Inwestycyjnych S.A.

Dokonaliśmy przeglądu załączonego sprawozdania finansowego BPH Subfunduszu Ochrony Kapitału 1 (zwanego dalej „Subfunduszem”) z siedzibą w Warszawie, ul. Bonifraterska 17, obejmującego:

- wprowadzenie do sprawozdania finansowego,
- zestawienie lokat na dzień 30 czerwca 2009 roku wykazujące lokaty w kwocie 0 tys. złotych,
- bilans sporządzony na dzień 30 czerwca 2009 roku wykazujący aktywa netto w kwocie 15.063 tys. złotych,
- rachunek wyniku z operacji za okres od 8 maja 2009 roku do 30 czerwca 2009 roku wykazujący dodatni wynik z operacji w wysokości 20 tys. złotych,
- zestawienie zmian w aktywach netto za okres od 8 maja 2009 roku do 30 czerwca 2009 roku wykazujące zwiększenie aktywów netto w kwocie 15.063 tys. złotych,
- noty objaśniające i informację dodatkową.

Za rzetelność, prawidłowość i jasność informacji zawartych w sprawozdaniu finansowym Subfunduszu odpowiada Zarząd BPH Towarzystwa Funduszy Inwestycyjnych S.A. (zwanego dalej “Towarzystwem”). Naszym zadaniem było dokonanie przeglądu tego sprawozdania.

Przeгляд przeprowadziliśmy stosownie do obowiązujących w Polsce przepisów prawa oraz norm wykonywania zawodu biegłego rewidenta, wydanych przez Krajową Radę Biegłych Rewidentów. Normy nakładają na nas obowiązek zaplanowania i przeprowadzenia przeglądu w taki sposób, aby uzyskać umiarkowaną pewność, iż sprawozdanie finansowe nie zawiera istotnych nieprawidłowości. Przeglądu dokonaliśmy głównie drogą analizy danych sprawozdania finansowego, wglądu w księgi rachunkowe oraz wykorzystania informacji uzyskanych od kierownictwa oraz personelu Towarzystwa odpowiedzialnego za finanse i księgowość Subfunduszu. Zakres i metoda przeglądu sprawozdania finansowego różnią się istotnie od badania mającego na celu wyrażenie opinii o sprawozdaniu finansowym i w związku z tym opinii takiej nie wydajemy.

Przeprowadzony przez nas przegląd nie wykazał potrzeby dokonania istotnych zmian w załączonym sprawozdaniu finansowym, aby przedstawiało ono prawidłowo, rzetelnie i jasno sytuację majątkową i finansową Subfunduszu na dzień 30 czerwca 2009 roku oraz wynik z operacji za okres od 8 maja 2009 roku do 30 czerwca 2009 roku zgodnie z wymogami ustawy z dnia 29 września 1994 roku o rachunkowości oraz rozporządzenia Ministra Finansów z dnia 24 grudnia 2007 roku w sprawie szczególnych zasad rachunkowości funduszy inwestycyjnych.

Biegły rewident

Jacek Marczak
nr ewid. 9750

Maria Rzepnikowska

Prezes Zarządu
Biegły rewident

nr ewid. 3499
osoby reprezentujące

Deloitte Audyt Sp. z o.o.

Warszawa, al. Jana Pawła II 19

wpisany na listę podmiotów uprawnionych
pod nr ewidencyjnym 73 prowadzoną przez KRBR

Członek Zarządu
Biegły rewident
nr ewid. 90029

Warszawa, dnia 25 sierpnia 2009 r.

25 sierpnia 2009 r.

Szanowni Państwo,

Przedstawiamy Państwu sprawozdanie finansowe BPH Funduszu Inwestycyjnego Otwartego Parasolowego („Fundusz”) zarządzanego przez BPH Towarzystwo Funduszy Inwestycyjnych SA, za okres od 1 stycznia do 30 czerwca 2009 roku.

W maju 2008 roku 10 funduszy inwestycyjnych otwartych zarządzanych przez BPH TFI zostało przekształcone w jeden fundusz BPH Fundusz Inwestycyjny Otwarty Parasolowy. W grudniu 2008 oraz maju 2009 w ramach funduszy parasolowego uruchomiono kolejne subfundusze. Obecnie BPH FIO Parasolowy, oferuje 13 subfunduszy charakteryzujących się zróżnicowaną polityką inwestycyjną i co za tym idzie, różnym stopniem ryzyka.

Na dzień 30 czerwca 2009 roku wartość aktywów netto Funduszu wyniosła 2 007 mln PLN, natomiast łączna wartość aktywów netto wszystkich funduszy inwestycyjnych zarządzanych przez BPH Towarzystwo Funduszy Inwestycyjnych SA wyniosła 2,97 mld PLN.

Poniżej przedstawiamy podsumowanie działalności inwestycyjnej Subfunduszy.

Rynek obligacji:

Pierwsze półrocze 2009 roku na rynku polskich obligacji skarbowych przebiegało pod kątem „wystramiania się” krzywej rentowności obligacji (krzywa stała się "bardziej stroma" w stosunku do roku 2008).

Krzywa to zbiór rentowności obligacji o różnej zapadalności, naniesionych na wykres. Na potrzeby opracowania krzywa została podzielona na trzy sektory: 0 - 2 lata; 2 - 5 lat oraz 5 – 15 lat).

Proces „wystramiania” przebiegał dwuetapowo. Pierwsze dwa miesiące przyniosły mocną korektę wzrostów, których mogliśmy być świadkami pod koniec 2008 roku, w rezultacie czego rentowności niemalże wszystkich obligacji zanotowały gwałtowny wzrost.

W kolejnych miesiącach 2009 roku znacząca poprawa globalnego sentymentu i spadek awersji do ryzyka, zaowocował przesunięciem części zasobów gotówki do naszego regionu, co pomogło wyhamować dalsze spadki, a w niektórych sektorach krzywej przełożyło się na wzmożone zainteresowanie inwestorów. Ponadto niski koszt pozyskania pieniądza na rynku międzybankowym spowodował znaczący popyt na papiery o krótkim terminie zapadalności (do 2 lat), zarówno ze strony inwestorów krajowych, jak również zagranicznych. Na tym odcinku krzywej obserwowaliśmy spadek rentowności o ponad 100 punktów bazowych, przy niewielkiej zmienności w pozostałych sektorach (2-5 lat, 5-15 lat).

Okres od stycznia do czerwca 2009 roku był pracowity dla Rady Polityki Pieniężnej (RPP), która w celu pobudzenia polskiej gospodarki, kontynuowała cykl obniżania stóp procentowych (stopa interwencyjna z poziomu 5% w grudniu 2008 roku spadła do poziomu 3,5% w czerwcu 2009 roku). Dynamika

BPH Towarzystwo Funduszy Inwestycyjnych SA
Budynek North Gate
ul. Bonifraterska 17
00-203 Warszawa

tel.: +48 22 538 97 99
faks: +48 22 538 97 98
e-mail: info@bphftfi.pl
Internet: www.bphftfi.pl

KRS 0000002970 Sąd Rejonowy
dla m. st. Warszawy
XII Wydział Gospodarczy Krajowego
Rejestru Sądowego

Wysokość kapitału zakładowego
23.456.525,00 zł
Wysokość kapitału wpłaconego
23.456.525,00 zł

Numer identyfikacji podatkowej (NIP)
527-21-53-832

Zarząd

Prezes Zarządu:
Artur Czerwoński

Członek Zarządu:
Marcin Bednarek

Członek Zarządu:
Aleksander Mokrzycki

poluzowywania polityki monetarnej byłaby zapewne większa, gdyby nie niższy od oczekiwań spadek inflacji CPI, która swój szczyt osiągnęła w kwietniu 2009 (4,0% R/R). Dopiero w czerwcu 2009 roku znalazła się ona na granicy górnego przedziału wahań ustalonego przez RPP (3,5% R/R).

Podsumowując pierwsze 6 miesięcy 2009 roku pod kątem rynku obligacji, możemy stwierdzić, że wśród inwestorów dominowały podobne strategie koncentrujące się na papierach skarbowych z zapadalnością do 2 lat.

Natomiast pozostała część krzywej (2-5 lat, 5-15 lat), ze względu na ograniczone zainteresowanie, odnotowała wzrost rentowności na poziomie: 5 letnie (5Y): +54 punkty bazowe, 10 letnie (10Y): +88 punktów bazowych.

Rynek akcji:

Pierwsze półrocze 2009 roku było bardzo zmienne na rynkach akcji. Praktycznie do przełomu lutego i marca 2009 roku trwała kontynuacja, zapoczątkowanej po upadku banku Lehman Brothers, przeceny akcji na głównych rynkach świata. Rynek w Warszawie nie odbiegał na tym tle i podążał w ślad za giełdami w USA i w krajach Europy Zachodniej.

Należy także zauważyć, że polski rynek funduszy inwestycyjnych pozostawał pod presją dość silnych umorzeń, co skutkowało podażą akcji na Giełdzie Papierów Wartościowych w Warszawie. Uprawnione wydaje się być twierdzenie, że w pewnym momencie ceny akcji zaczęły dyskontować bardzo negatywne scenariusze dla gospodarek wielu krajów europejskich, jak i dla gospodarki amerykańskiej. Ocenia się, że rynek akcji zareagował zbyt negatywnie i mniej więcej od przełomu lutego i marca 2009 roku zaczął powoli piąć się w górę.

Inwestorzy zaczęli dyskontować koniec recesji w trzecim oraz czwartym kwartale 2009 roku i przystąpili do zakupów akcji, co zaowocowało wzrostami większości indeksów.

Również rynek w Warszawie mocno odreagował poprzednie spadki, biorąc pod uwagę, że indeksy WIG czy WIG20, od swoich minimów, zyskały po kilkadziesiąt procent. Wydaje się, że obecnie rynki akcji zbyt optymistycznie dyskontują przyszłość, co może zaowocować spadkami indeksów w drugim półroczu 2009 roku.

Nowe subfundusze wchodzące w skład funduszu BPH FIO Parasolowy:

8 maja 2009 r. rozpoczął działalność nowy subfundusz działający w ramach BPH FIO Parasolowego - BPH Subfundusz Akcji Globalny. Przedmiot inwestycji Subfunduszu stanowią jednostki uczestnictwa zagranicznych funduszy inwestycyjnych.

Polityka inwestycyjna Subfunduszu ma na celu zapewnienie globalnie zdywersyfikowanego portfela inwestycyjnego z ekspozycją na światowe rynki akcji. Aktywna alokacja aktywów między fundusze zagraniczne jest wspomagana przez rekomendacje inwestycyjne firmy Franklin Templeton.

Benchmarkiem Subfunduszu jest:

- 10% WIBID3M,
- 36% MSCI EM TR Gross USD Index,
- 54% MSCI World TR Gross USD Index.

8 maja 2009 r. rozpoczął także działalność nowy subfundusz działający w ramach BPH FIO Parasolowego - BPH Subfundusz Ochrony Kapitału 1. Przedmiot inwestycji Subfunduszu stanowią: skarbowe instrumenty dłużne, akcje spółek należących do indeksu WIG20 oraz kontrakty terminowe na indeks WIG20.

Polityka inwestycyjna Subfunduszu przewiduje dynamiczną alokację aktywów między część dłużną, a udziałową zgodnie ze strategią zabezpieczania portfela CPPI. Ma ona na celu uzyskanie atrakcyjnych stóp zwrotu w przypadku wzrostów na rynku akcji z jednoczesnym dążeniem do zapewnienia ochrony 97% kapitału w horyzoncie dwuletnim.

Subfunduszu nie posiada benchmarku.

Wszystkie subfundusze zanotowały w pierwszym półroczu 2009 wzrost wartości jednostek uczestnictwa. Poniżej prezentujemy stopy zwrotu z inwestycji w jednostki uczestnictwa Subfunduszy w okresie sprawozdawczym:

BPH Subfunduszu Skarbowego: 4,62%.

BPH Subfunduszu Obligacji 1: 8,26%

BPH Subfunduszu Obligacji 2: 8,24%

BPH Subfunduszu Obligacji Europy Wschodzącej: 11,46%

BPH Subfunduszu Ochrony Kapitału 1: 0,09%

BPH Subfunduszu Stabilnego Wzrostu: 10,80%

BPH Subfunduszu Aktywnego Zarządzania: 9,55%

BPH Subfunduszu Akcji: 7,44%

BPH Subfunduszu Akcji Dynamicznych Spółek: 13,00%

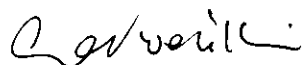
BPH Subfunduszu Akcji Europy Wschodzącej: 17,65%

BPH Subfunduszu Akcji Globalny: 3,37 %

BPH Subfunduszu Nieruchomości Europy Wschodzącej: 37,98%

BPH Subfunduszu Globalny Żywności i Surowców: 23,73%

Dziękujemy za powierzenie swoich środków Funduszom zarządzanym przez nasze Towarzystwo i okazane w ten sposób zaufanie.



Artur Czerwoński
Prezes Zarządu



Marcin Bednarek
Członek Zarządu



Aleksander Mokrzyński
Członek Zarządu

BPH SUBFUNDUSZ OCHRONY KAPITAŁU 1

SPRAWOZDANIE FINANSOWE ZA OKRES
OD 8 MAJA 2009 R. do 30 CZERWCA 2009 R.

OŚWIADCZENIE ZARZĄDU


Niniejsze sprawozdanie finansowe zostało sporządzone na podstawie przepisów ustawy z dnia 29 września 1994 roku o rachunkowości (Dz.U. z 2002 roku, Nr 76, poz. 694, z późn. zm.) oraz zgodnie z Rozporządzeniem Ministra Finansów z dnia 24 grudnia 2007 roku „W sprawie szczególnych zasad rachunkowości funduszy inwestycyjnych” (Dz. U. Nr 249, poz. 1859).

Przedstawione sprawozdanie obejmuje:

Przedstawione jednostkowe sprawozdanie finansowe obejmuje:


- Wprowadzenie do jednostkowego sprawozdania finansowego,
- Zestawienie Lokat według stanu na dzień 30 czerwca 2009 roku o wartości 0 zł.
- Bilans sporządzony na dzień 30 czerwca 2009 roku wykazujący aktywa netto w wysokości 15 063 tys. zł,
- Rachunek wyniku z operacji za okres od 8 maja 2009 do 30 czerwca 2009 roku wykazujący dodatni wynik z operacji w wysokości 20 tys. zł,
- Zestawienie zmian w aktywach netto,
- Noty objaśniające,
- Informację dodatkową.

Warszawa, 25 sierpnia 2009 r.

Artur Czerwoński

Prezes Zarządu

Marcin Bednarek

Członek Zarządu

Aleksander Mokrzycki

Członek Zarządu

BPH SUBFUNDUSZ OCHRONY KAPITAŁU 1

WPROWADZENIE DO SPRAWOZDANIA FINANSOWEGO

BPH Subfundusz Ochrony Kapitału 1, dalej zwany Subfunduszem, powstał jako 13 subfundusz w ramach BPH Funduszu Inwestycyjnego Otwartego Parasolowego. Subfundusz rozpoczął działalność w dniu 8 maja 2009 roku.

Decyzją nr DFL/4032/64/16/07/M/U/3-11/MM z dnia 28 grudnia 2007 roku Komisja Nadzoru Finansowego udzieliła Towarzystwu zezwolenia na przekształcenie BPH FIO Akcji, BPH FIO Akcji Dynamicznych Spółek, BPH FIO Akcji Europy Wschodzącej, BPH FIO Aktywnego Zarządzania, BPH FIO Obligacji Europy Wschodzącej, BPH FIO Nieruchomości Europy Wschodzącej, BPH FIO Obligacji 1, BPH FIO Obligacji 2, BPH FIO Skarbowego i BPH FIO Stabilnego Wzrostu w jeden fundusz inwestycyjny otwarty z wydzielonymi subfunduszami – BPH FIO Parasolowy („Fundusz”).

W dniu 16 maja 2008 roku BPH FIO Parasolowy został wpisany do rejestru funduszy inwestycyjnych prowadzony przez Sąd Okręgowy w Warszawie, VII Wydział Cywilny i Rejestrowy pod numerem RFI 379.

W wyniku przekształcenia, z chwilą wpisu do Rejestru Funduszy Inwestycyjnych, Fundusz nabył osobowość prawną, wstąpił w prawa i obowiązki funduszy inwestycyjnych podlegających przekształceniu. Fundusze inwestycyjne podlegające przekształceniu zostały wykreślone z rejestru funduszy inwestycyjnych.

Organem Funduszu jest BPH Towarzystwo Funduszy Inwestycyjnych Spółka Akcyjna z siedzibą w Warszawie pod adresem: ul. Bonifraterska 17, 00-203 Warszawa. Towarzystwo wpisane jest do rejestru przedsiębiorców prowadzonego przez Sąd Rejonowy dla Miasta Stołecznego Warszawy, XII Wydział Gospodarczy Krajowego Rejestru Sądowego pod Nr KRS 0000002970.

BPH Subfundusz Akcji Globalny jest jednym z piętnastu subfunduszy w ramach BPH Funduszu Inwestycyjnego Otwartego Parasolowego.

BPH FIO Parasolowy składa się z następujących Subfunduszy:

- BPH Subfundusz Akcji,
- BPH Subfundusz Akcji Dynamicznych Spółek,
- BPH Subfundusz Akcji Europy Wschodzącej,
- BPH Subfundusz Aktywnego Zarządzania,
- BPH Subfundusz Obligacji Europy Wschodzącej,
- BPH Subfundusz Nieruchomości Europy Wschodzącej,
- BPH Subfundusz Obligacji 1,
- BPH Subfundusz Obligacji 2,
- BPH Subfundusz Skarbowy,
- BPH Subfundusz Stabilnego Wzrostu,

przekształcone w subfundusze w dniu 16 maja 2008 r.

BPH Subfundusz Globalny Żywności i Surowców,
utworzony 16 grudnia 2008 r.

BPH Subfundusz Akcji Globalny,
BPH Subfundusz Ochrony Kapitału 1,
utworzone 8 maja 2009 r.

BPH Subfundusz Ochrony Kapitału 2.
BPH Subfundusz Aktywnego Zarządzania Globalny,

Na dzień sporządzenia połączonego sprawozdania finansowego, tj. 30 czerwca 2009 r. subfundusze: BPH Aktywnego Zarządzania Globalny i BPH Ochrony Kapitału 2 nie zostały uruchomione.

Cel inwestycyjny, specjalizacja oraz stosowane ograniczenia inwestycyjne

Celem inwestycyjnym Subfunduszu jest wzrost wartości Aktywów Subfunduszu w wyniku wzrostu wartości lokat. Subfundusz nie gwarantuje osiągnięcia celu inwestycyjnego.

W ramach realizacji celu inwestycyjnego Fundusz będzie dążył do zapewnienia ochrony kapitału na koniec każdego okresu rozliczeniowego na wskazanym poziomie. Dążąc do realizacji celu inwestycyjnego, Fundusz stosuje strategię zabezpieczenia portfela, polegającą na zmianach proporcji pomiędzy lokatami w:

- 1) instrumenty dłużne,
- 2) instrumenty udziałowe oraz w Instrumenty Pochodne, w tym Niewystandaryzowane Instrumenty Pochodne.

Strategia zakłada regularne dostosowywanie składu portfela odpowiednio do warunków rynkowych, zgodnie z ustalonym algorytmem alokacji, który określa maksymalny udział lokat Funduszu.

Zakładany poziom ochrony kapitału będzie obowiązywał w okresach rozliczeniowych, przy czym poziom ten w każdym okresie rozliczeniowym będzie, w zależności od wybranego przez Fundusz wariantu, nie mniejszy niż 80% (osiemdziesiąt procent):

- 3) WANSJU z pierwszego Dnia Wyceny w okresie rozliczeniowym lub
- 4) najwyższego poziomu WANSJU odnotowanego w następujących dniach okresu rozliczeniowego: pierwszym Dniu Wyceny okresu rozliczeniowego oraz w każdym ostatnim Dniu Wyceny przypadającym w danym miesiącu kalendarzowym.

Towarzystwo poprzez publikację na stronie internetowej, nie później niż na tydzień przed pierwszym Dniem Wyceny każdego okresu rozliczeniowego, poda do publicznej wiadomości informację o wyborze wariantu oraz o poziomie ochrony kapitału w tym okresie rozliczeniowym.

Fundusz może także, w tym samym trybie i na tych samych warunkach, podwyższyć zakładany poziom ochrony kapitału w trakcie trwania okresów rozliczeniowych, przy czym zmiana ta dotyczy danego okresu rozliczeniowego i staje się skuteczna w następnym Dniu Wyceny po dniu, w którym podano do publicznej wiadomości informację o podwyższeniu zakładanego poziomu ochrony kapitału.

Fundusz może wskazać dodatkowe Dni Wyceny Subfunduszu przypadające w trakcie okresu rozliczeniowego, w których wartość Jednostki Uczestnictwa, zgodnie ze stosowaną strategią zabezpieczenia portfela, nie powinna spaść poniżej poziomu ochrony kapitału.

Fundusz może inwestować do 100% (stu procent) WANS w instrumenty dłużne, tj.: obligacje, bony skarbowe, papiery komercyjne, listy zastawne, Instrumenty Rynku Pieniężnego lub w papiery wartościowe nabyte przez Fundusz, co do których istnieje zobowiązanie drugiej strony do ich odkupu, a także w waluty.

Fundusz może inwestować do 50% (pięćdziesięciu procent) WANS w instrumenty udziałowe, tj.: akcje i obligacje zamienne na akcje, a także w instrumenty finansowe o podobnym poziomie ryzyka emitowane przez spółki lub instytucje wspólnego inwestowania, oraz w Instrumenty Pochodne, w tym Niewystandaryzowane Instrumenty Pochodne, o których mowa w art. 9 ust. 9 lit. a)–b) Statutu. Udział kontraktów terminowych liczony jest według wartości kontraktu terminowego rozumianego jako iloczyn mnożnika i kursu kontraktu terminowego.

Fundusz może lokować Aktywa Subfunduszu w papiery wartościowe i inne prawa majątkowe, których typy i rodzaje określa art. 9 Statutu, jak również w papiery wartościowe i Instrumenty Rynku Pieniężnego dopuszczone do obrotu na:

- a) zagranicznych rynkach regulowanych w następujących państwach należących do OECD: Australia, Islandia, Japonia, Kanada, Korea Południowa, Meksyk, Norwegia, Nowa Zelandia, Stany Zjednoczone Ameryki Północnej, Szwajcaria, Turcja,
- b) następujących rynkach zorganizowanych (w państwach należących do OECD innych niż Rzeczpospolita Polska i Państwo Członkowskie): Australia: Stock Exchange of Newcastle Ltd, Australian Stock Exchange, Islandia: Iceland Stock Exchange, Japonia: Nagoya Stock Exchange, Osaka Stock Exchange, Tokyo Stock Exchange, Kanada: Montreal Stock Exchange, Toronto Stock Exchange, Vancouver Stock Exchange, Korea Południowa: Korea Stock Exchange, Meksyk: Mexico Stock Exchange (Bolsa Mexicana de Valores), Norwegia: Oslo Stock Exchange, Nowa Zelandia: New Zealand Stock Exchange, Stany Zjednoczone Ameryki Północnej: American Stock Exchange, New York Stock Exchange, Nasdaq Stock Market, Szwajcaria: Swiss Exchange, BX Berne Exchange, Turcja: Istanbul Stock Exchange.

Okres sprawozdawczy i dzień bilansowy

Prezentowane sprawozdanie finansowe obejmuje okres od 8 maja 2009 do 30 czerwca 2009 roku. Dniem bilansowym jest 30.06.2009 roku.

Kontynuacja działalności

Poniższe sprawozdanie finansowe zostało sporządzone przy założeniu kontynuacji działalności przez Fundusz oraz Subfundusz w dającej się przewidzieć przyszłości.

Czas trwania Funduszu i Subfunduszu jest nieograniczony. Na dzień sporządzenia sprawozdania finansowego nie ujawniły się żadne przesłanki świadczące o możliwości zaprzestania działalności przez Fundusz i Subfundusz, w związku z czym sprawozdanie sporządzono w oparciu o zasadę kontynuacji działania.

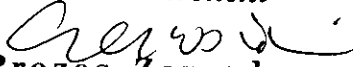
Wskazanie podmiotu, który przeprowadził przegląd sprawozdania finansowego


Przeгляд sprawozdania finansowego za okres od 8 maja 2009 do 30 czerwca 2009 roku został przeprowadzony, na podstawie zawartej umowy o badanie sprawozdania finansowego, przez Deloitte Audyt Sp. z o.o. z siedzibą w Warszawie pod adresem: Al. Jana Pawła II 19, 00-854 Warszawa.

Wskazanie kategorii jednostek uczestnictwa i cech je różnicujących

BPH Subfundusz Ochrony Kapitału 1 zbywa następujące typy jednostek uczestnictwa, różniące się w szczególności sposobem pobierania opłat manipulacyjnych, formą wniesienia wpłaty na nabycie jednostek uczestnictwa oraz minimalną wartością rejestru: jednostki uczestnictwa typu A, typu B i typu P.

Warszawa, 25 sierpnia 2009 r.

Artur Czerwoński

Prezes Zarządu

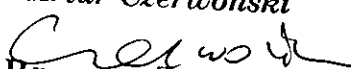
Marcin Bednarek

Członek Zarządu

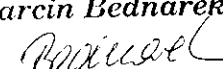
Aleksander Mokrzycki


Członek Zarządu

ZESTAWIENIE LOKAT
BPH FIO Parasolowego BPH Subfunduszu Ochrony Kapitału 1

	30.06.2009		
	Wartość według ceny nabycia	Wartość według wyceny na dzień bilansowy	Procentowy udział w aktywach ogółem
Akcje	-	-	-
Warranty subskrypcyjne	-	-	
Prawa do akcji	-	-	
Prawa poboru	-	-	
Kwity depozytowe	-	-	
Listy zastawne	-	-	
Dłużne papiery wartościowe	-	-	
Instrumenty pochodne	-	-	-
Udziały w spółkach z ograniczoną odpowiedzialnością	-	-	
Jednostki uczestnictwa			-
Certyfikaty inwestycyjne	-	-	
Tytuły uczestnictwa emitowane przez instytucje wspólnego inwestowania mające siedzibę za granicą	-	-	
Wierzytelności	-	-	
Weksle	-	-	
Depozyty			-
Waluty	-	-	
Nieruchomości	-	-	
Statki morskie	-	-	
Inne	-	-	-

Artur Czerwoński

Prezes Zarządu

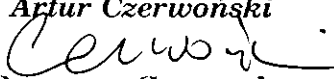
Marcin Bednarek

Członek Zarządu

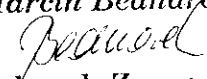
Aleksander Mokrzycki

Członek Zarządu


BILANS
BPH FIO Parasolowego BPH Subfunduszu Ochrony Kapitału 1
na dzień 30 czerwca 2009 r.

(wszystkie dane wyrażone są w tysiącach zł. - z wyjątkiem liczby jednostek uczestnictwa oraz Wartości Aktywów Netto na Jednostkę Uczestnictwa wyrażonych w zł.)

	30.06.2009
I. Aktywa	15 403
1) Środki pieniężne	1 100
2) Należności	549
3) Transakcje przy zobowiązaniu się drugiej strony do odkupu	13 754
4) Składniki lokat notowane na aktywnym rynku, w tym	-
Dłużne papiery wartościowe	-
5) Składniki lokat nienotowane na aktywnym rynku, w tym	-
Dłużne papiery wartościowe	-
6) Nieruchomości	-
7) Pozostałe aktywa	-
II. Zobowiązania	340
III. Aktywa netto (I-II)	15 063
IV. Kapitał funduszu	15 043
Kapitał wpłacony	15 396
Kapitał wypłacony (wielkość ujemna)	- 353
V. Dochody zatrzymane	20
Zakumulowane, nierozdysponowane przychody z lokat netto	20
Zakumulowany, nierozdysponowany zrealizowany zysk (strata) ze zbycia lokat	-
VI. Wzrost (spadek) wartości lokat w odniesieniu do ceny nabycia	-
VII. Kapitał funduszu i zakumulowany wynik z operacji (IV+V+/-VI)	15 063
Liczba jednostek uczestnictwa, w tym:	150 497,9402
Jednostki typu A	150 497,9402
Wartość aktywów netto na jednostkę uczestnictwa typu A	100,09

Artur Czerwoński

 Prezes Zarządu

Marcin Bednarek

 Członek Zarządu

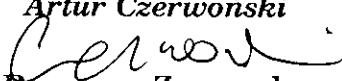
Aleksander Mokrzycki

 Członek Zarządu


RACHUNEK WYNIKU Z OPERACJI
BPH FIO Parasolowego BPH Subfunduszu Ochrony Kapitału 1
za okres od 8 maja do 30 czerwca 2009 r.

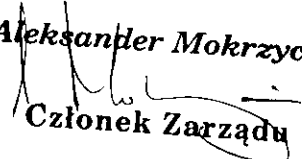
(dane wyrażone w tys. zł. z wyjątkiem wyniku z operacji przypadającego na jednostkę uczestnictwa wyrażonego w zł.)

08.05 - 30.06.2009

I. Przychody z lokat	31
Dywidendy i inne udziały w zyskach	-
Przychody odsetkowe, w tym:	31
Odsetki od depozytów i rachunków bankowych	26
Odsetki od papierów wartościowych	-
Odpis dyskonta	5
Przychody związane z posiadaniem nieruchomości	-
Dodatnie saldo różnic kursowych	-
Pozostałe	-
II. Koszty funduszu	11
1) Wynagrodzenie dla towarzystwa	8
2) Wynagrodzenia dla podmiotów prowadzących dystrybucję	-
3) Opłaty dla depozytariusza	1
4) Opłaty związane z prowadzeniem rejestru aktywów funduszu	-
5) Opłaty za zezwolenia oraz rejestracyjne	-
6) Usługi w zakresie rachunkowości	-
7) Usługi w zakresie zarządzania aktywami funduszu	-
8) Usługi prawne	-
9) Usługi wydawnicze, w tym poligraficzne	-
10) Koszty odsetkowe	-
11) Koszty związane z posiadaniem nieruchomości	-
12) Ujemne saldo różnic kursowych	-
13) Pozostałe	2
III. Koszty pokrywane przez towarzystwo	-
IV. Koszty funduszu netto (II-III)	11
V. Przychody z lokat netto (I-IV)	20
VI. Zrealizowany i niezrealizowany zysk (strata)	-
Zrealizowany zysk (strata) ze zbycia lokat, w tym:	-
z tytułu różnic kursowych	-
Wzrost (spadek) niezrealizowanego zysku (straty) z wyceny lokat, w tym:	-
z tytułu różnic kursowych	-
VII. Wynik z operacji (V+/-VI)	20
Wynik z operacji przypadający na jednostkę uczestnictwa	0,13
Wynik z operacji przypadający na jednostkę uczestnictwa typu A	0,13

Artur Czerwoński

Prezes Zarządu

Marcin Bednarek

Członek Zarządu

Aleksander Mokrzycki

Członek Zarządu

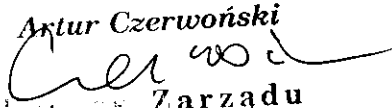
ZESTAWIENIE ZMIAN W AKTYWNACH NETTO
BPH FIO Parasolowego BPH Subfunduszu Ochrony Kapitału 1
za okres od 8 maja do 30 czerwca 2009 r.

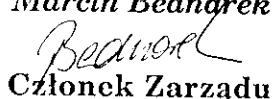
(wszystkie dane wyrażone są w tysiącach zł. - z wyjątkiem liczby jednostek uczestnictwa oraz Wartości Aktywów Netto na Jednostkę Uczestnictwa wyrażonych w zł.)

08.05 - 30.06.2009

I. Zmiana wartości aktywów netto	15 063
1. Wartość aktywów netto na koniec poprzedniego okresu sprawozdawczego	-
2. Wynik z operacji za okres sprawozdawczy (razem), w tym:	20
Przychody z lokat netto	20
Zrealizowany zysk (strata) ze zbycia lokat	-
Wzrost (spadek) niezrealizowanego zysku (straty) z wyceny lokat	-
3. Zmiana w aktywach netto z tytułu wyniku z operacji	20
4. Dystrybucja dochodów (przychodów) funduszu (razem)	-
Z przychodów z lokat netto	-
Ze zrealizowanego zysku ze zbycia lokat	-
Z przychodów ze zbycia lokat	-
5. Zmiany w kapitale w okresie sprawozdawczym (razem), w tym:	15 043
Zmiana kapitału wpłaconego (powiększenie kapitału z tytułu zbytych JU)	15 396
Zmiana kapitału wypłaconego (zmniejszenie kapitału z tytułu odkupionych JU)	353
6. Łączna zmiana aktywów netto w okresie sprawozdawczym (3-4+/-5)	15 063
7. Wartość aktywów netto na koniec okresu sprawozdawczego	15 063
8. Średnia wartość aktywów netto w okresie sprawozdawczym	6 929
II. Zmiana liczby jednostek uczestnictwa	150 497,9402
1. Zmiana liczby jednostek uczestnictwa w okresie sprawozdawczym:	150 497,9402
Liczba zbytych jednostek uczestnictwa	154 024,4815
Liczba odkupionych jednostek uczestnictwa	3 526,5413
Saldo zmian	150 497,9402
2. Liczba jednostek narastająco od początku działalności funduszu, w tym:	150 497,9402
Liczba zbytych jednostek uczestnictwa	154 024,4815
Liczba odkupionych jednostek uczestnictwa	3 526,5413
Saldo zmian	150 497,9402
3. Przewidywana liczba jednostek uczestnictwa	150 497,9402
III. Zmiana wartości aktywów netto na jednostkę uczestnictwa	0,09
1. Wartość aktywów netto na JU na koniec poprzedniego okresu sprawozdawczego	100,00
2. Wartość aktywów netto na JU na koniec bieżącego okresu sprawozdawczego	100,09
3. Procentowa zmiana wartości aktywów netto na JU w okresie sprawozdawczym	0,09%
4. Minimalna wartość aktywów netto na JU w okresie sprawozdawczym	99,89
data wyceny	2009-06-01*
5. Maksymalna wartość aktywów netto na JU w okresie sprawozdawczym	100,09
data wyceny	2009-06-30
6. Wartość aktywów netto na JU według ostatniej wyceny w okresie sprawozdawczym	100,09
data wyceny	2009-06-30
IV. Procentowy udział kosztów funduszu w średniej wartości aktywów netto, w tym:	0,15%
Procentowy udział wynagrodzenia dla towarzystwa	0,11%
Procentowy udział wynagrodzenia dla podmiotów prowadzących dystrybucję	-
Procentowy udział opłat dla depozytariusza	0,01%
Procentowy udział opłat związanych z prowadzeniem rejestru aktywów funduszu	-
Procentowy udział opłat za usługi w zakresie rachunkowości	-
Procentowy udział opłat za usługi w zakresie zarządzania aktywami funduszu	-

*oraz 2009-05-25, 2009-05-26, 2009-05-27, 2009-05-28, 2009-05-29

Artur Czerwoński

Zarządu

Marcin Bednarek

Członek Zarządu

Aleksander Mokrzycki

Członek Zarządu

**Załącznik do sprawozdania finansowego
BPH FUNDUSZ INWESTYCYJNY OTWARTY PARASOŁOWY
BPH SUBFUNDUSZU OCHRONY KAPITAŁU 1
zarządzanego przez
BPH Towarzystwo Funduszy Inwestycyjnych SA**

Nota objaśniająca 1- Polityka rachunkowości

1. Opis przyjętych zasad rachunkowości

Ujawnianie i prezentacja informacji w sprawozdaniu finansowym

Informacje w sprawozdaniu finansowym prezentowane są zgodnie z przepisami Ustawy z dnia 29 września 1994 roku o rachunkowości (Dz. U. z 2002 r. Nr 76 poz. 694) z późn. zm. („Ustawa”) oraz Rozporządzenia Ministra Finansów z dnia 24 grudnia 2007 roku w sprawie szczególnych zasad rachunkowości funduszy inwestycyjnych (Dz. U. z 2007 r. Nr 249 poz. 1859) - „Rozporządzenie”.

Sprawozdanie sporządzane jest w języku polskim i w walucie polskiej.

Informacje wykazywane w sprawozdaniu finansowym prezentowane są w tysiącach złotych, za wyjątkiem wartości aktywów netto na jednostkę uczestnictwa.

Na dzień bilansowy Subfundusz przyjmuje metody wyceny stosowane w dniu wyceny i na tej podstawie sporządza sprawozdanie finansowe.

Ujmowanie w księgach rachunkowych operacji dotyczących Subfunduszu oraz metody wyceny aktywów i składników lokat oraz ustalenie zobowiązań i wyniku finansowego

Operacje dotyczące Subfunduszu, ujmuje się w księgach rachunkowych i wykazuje w sprawozdaniu finansowym zgodnie z ich treścią ekonomiczną.

Wartość poszczególnych składników aktywów i pasywów, przychodów i związanych z nimi kosztów, jak też zysków i strat ustala się oddzielnie.

Księgi rachunkowe Funduszu i Subfunduszu prowadzone są w systemie księgowym Orlando-Efos na kontach księgi głównej oraz powiązanych z nimi księgach pomocniczych według ustalonego planu kont. Zapisy w księgach rachunkowych dokonywane są na podstawie dowodów księgowych.

Operacje dotyczące Subfunduszu ujmuje się w księgach rachunkowych w okresie, którego dotyczą.

Nabycie albo zbycie składników lokat przez Subfundusz ujmuje się w księgach rachunkowych w dacie zawarcia umowy. Składniki lokat nabyte albo zbyte przez Subfundusz w dniu wyceny po momencie, o którym mowa w Statucie (tj. godz. 23.00) oraz składniki, dla których we wskazanym momencie brak jest potwierdzenia zawarcia transakcji, uwzględnia się w najbliższej wycenie aktywów Subfunduszu i ustaleniu jego zobowiązań.

Towarzystwo dopełnia wszelkich starań, aby uwzględnić w wycenie wszystkie transakcje zawarte przez Subfundusze w dniu T i uzyskać potwierdzenia zawartych transakcji w wymaganym czasie. Towarzystwo dodatkowo w godzinach porannych w dniu T+1 przedstawia Depozytariuszowi do weryfikacji zestawienie uzgodnionych zawartych transakcji z dnia T.

Składniki aktywów Subfunduszu wyceniane są oraz zobowiązania Subfunduszu ustalane są zgodnie z obowiązującymi przepisami prawa polskiego i statutem Funduszu.

W sprawach nieuregulowanych przepisami Ustawy, przyjmując politykę rachunkowości, Subfundusz może stosować krajowe standardy rachunkowości wydane przez uprawniony w myśl ustawy Komitet Standardów Rachunkowości. W przypadku braku odpowiedniego standardu krajowego Subfundusz może stosować Międzynarodowe Standardy Rachunkowości.

Subfundusz obowiązany jest stosować określone Ustawą zasady rachunkowości, rzetelnie i jasno przedstawiając sytuację majątkową i finansową oraz wynik finansowy.

Aktywa Subfunduszu wycenia się, a zobowiązania Subfunduszu ustala się w dniu wyceny oraz na dzień sporządzenia sprawozdania finansowego. Wartość aktywów netto Subfunduszu jest równa wartości aktywów Subfunduszu, pomniejszonych o zobowiązania Subfunduszu w dniu wyceny.

Ze względu na prowadzoną politykę inwestycyjną, a także w celu umożliwienia Towarzystwu w sposób należyty wyceny aktywów netto oraz ustalenia wartości aktywów netto na jednostkę uczestnictwa, w tym w szczególności biorąc pod uwagę możliwość uzyskania przez Towarzystwo informacji niezbędnych do przeprowadzenia wyceny aktywów netto oraz ustalenia wartości aktywów

netto na jednostkę uczestnictwa oraz inne aspekty organizacyjno-techniczne, momentem dokonywania wyceny jest godzina 23.00 czasu polskiego w dniu wyceny.

Zgodnie z najlepszą wiedzą Towarzystwa przyjęcie w Statucie Funduszu godziny 23.00 jako godziny, z której będą pobierane kursy do wyceny aktywów netto Funduszu i Subfunduszy nie wpłynie na prawidłowe, zgodne z Ustawą o funduszach inwestycyjnych oraz Rozporządzeniem ustalenie wartości aktywów, wartości aktywów netto oraz wartości aktywów netto na jednostki uczestnictwa; ponadto nie wpłynie na właściwe podejmowanie decyzji inwestycyjnych, w tym przestrzeganie limitów inwestycyjnych.

Wartość dłużnych papierów wartościowych nienotowanych na aktywnym rynku wyznacza się w skorygowanej cenie nabycia, oszacowanej przy zastosowaniu efektywnej stopy procentowej, przy czym skutek wyceny tych składników lokat zalicza się odpowiednio do przychodów odsetkowych albo kosztów odsetkowych Subfunduszu.

Papiery wartościowe nabyte przy zobowiązaniu się drugiej strony do odkupu wycenia się, począwszy od dnia zawarcia umowy kupna, metodą skorygowanej ceny nabycia, oszacowanej przy zastosowaniu efektywnej stopy procentowej.

Zobowiązania z tytułu zbycia papierów wartościowych, przy zobowiązaniu się Subfunduszu do odkupu, wycenia się, począwszy od dnia zawarcia umowy sprzedaży, metodą korekty różnicy pomiędzy ceną odkupu a ceną sprzedaży, przy zastosowaniu efektywnej stopy procentowej.

Przychody odsetkowe od lokat bankowych nalicza się przy zastosowaniu efektywnej stopy procentowej.

Koszty odsetkowe z tytułu kredytów i pożyczek zaciągniętych przez Subfundusz rozlicza się w czasie przy zastosowaniu efektywnej stopy procentowej.

Dniem wprowadzenia do ksiąg zmiany kapitału wpłaconego i kapitału wypłaconego jest dzień ujęcia zbycia i odkupienia jednostek uczestnictwa w odpowiednim rejestrze.

Na potrzeby określenia WANS/JU w określonym dniu wyceny nie uwzględnia się zmian w kapitale wpłaconym oraz zmian kapitału wypłaconego, związanych z wpłatami lub wypłatami, ujmowanymi zgodnie ze zdaniem poprzednim.

Ujęcie w księgach rachunkowych stanów środków pieniężnych odbywa się na podstawie oficjalnych wyciągów z rachunków bankowych, z uwzględnieniem wszystkich operacji z danego dnia, które zostały zatwierdzone w systemach bankowości elektronicznej.

Koszty ujmuje się w księgach rachunkowych w wysokości przewidywanej. W przypadku kosztów tworzy się rezerwę na przewidywane wydatki. Płatności z tytułu kosztów zmniejszają uprzednio utworzoną rezerwę. Rezerwy wycenia się w uzasadnionej, wiarygodnie oszacowanej wartości.

Subfundusz zobowiązany jest do tworzenia odpowiedniego preliminarza kosztów, zawierającego pozycje kosztów w wysokości uzasadnionej, ustalone na podstawie stawek okresowych odpowiednio do częstotliwości ustalania wartości aktywów netto w dniach wyceny.

Koszty wynagrodzenia Towarzystwa za zarządzanie naliczane są każdego dnia od wartości aktywów netto z poprzedniego dnia wyceny i rozliczane są przez Subfundusz do 15-go dnia następnego miesiąca kalendarzowego za miesiąc poprzedni.

Subfundusz pokrywa z własnych środków następujące koszty i wydatki związane z działalnością Subfunduszu: wynagrodzenie Towarzystwa za zarządzanie Subfunduszem; opłaty i prowizje maklerskie; prowizje i opłaty bankowe; koszty obsługi i odsetek od kredytów i pożyczek zaciągniętych przez Subfundusz; podatki i opłaty wynikające z przepisów prawa; prowizje i opłaty na rzecz instytucji depozytowych i rozliczeniowych; koszty likwidacji Subfunduszu. Koszty związane z działalnością Subfunduszu nie wymienione powyżej pokrywane są przez Towarzystwo.

Należną dywidendę z akcji notowanych na aktywnym rynku ujmuje się w księgach rachunkowych w dniu, w którym na potrzeby wyceny akcji wykorzystany jest po raz pierwszy kurs rynkowy nieuwzględniający wartości prawa do dywidendy.

W każdym dniu wyceny wartość należnej dywidendy, wypłacanej w walucie innej niż złoty polski, przeliczana jest według średniego kursu ustalonego dla danej waluty przez NBP.

Podatek od należnej dywidendy spółki wchodzącej w skład portfela inwestycyjnego ujmowany jest jako koszt.

Aktualizacja rynków głównych jest przeprowadzana pierwszego dnia miesiąca kalendarzowego z uwzględnieniem wolumenu obrotu na rynkach aktywnych, na których notowany był dany instrument w miesiącu poprzednim, przy czym wybierany jest ten rynek, na którym wolumen obrotu był największy. Bloomberg Generic (BG) i Bloomberg Fair Value (BFV) nie są rynkami aktywnymi. Pojęcie rynku aktywnego interpretowane jest zgodnie z obowiązującymi przepisami prawa. Źródłem cen papierów zagranicznych jest serwis Bloomberg.

Dla instrumentów nabytych w trakcie danego miesiąca procedura wyznaczania rynku i kursu pierwszy raz jest realizowana na dzień rejestracji instrumentu w wycenie.

Dodatkowo stosowany jest następujący algorytm:

1. Wyznacza się rynki aktywne, na których notowany jest dany instrument, w tym:

a) dla krajowych instrumentów udziałowych dla funduszu, który ma w statucie zapisane odniesienie do indeksu WIG - ze względu na prowadzoną przez fundusz politykę inwestycyjną - rynek główny ustalany jest na podstawie tych rynków aktywnych, które są brane pod uwagę przy ustalaniu indeksu WIG;

b) dla pozostałych krajowych instrumentów udziałowych wyboru dokonuje się spośród rynków aktywnych, na których jest notowany dany instrument w oparciu o dane z rynku CETO, GPW w Warszawie oraz inne rynki aktywne dla danego papieru, w oparciu o dane z serwisu Bloomberg;

c) dla krajowych instrumentów dłużnych wybór rynku głównego opiera się na rynkach aktywnych obejmujących CETO i GPW w Warszawie, w przypadku braku wolumenu obrotu na każdym z tych rynków, na którym dany instrument jest notowany, jako rynek główny wyznaczany jest BG, a w przypadku braku BG - BFV;

d) dla zagranicznych instrumentów udziałowych wyboru rynku głównego dokonuje się spośród rynków aktywnych, na których jest notowany dany instrument w oparciu o dane z serwisu Bloomberg;

e) dla zagranicznych instrumentów dłużnych rynek główny ustala się spośród rynków aktywnych, na których jest notowany dany instrument w oparciu o dane z serwisu Bloomberg; w przypadku braku wolumenu obrotu na każdym z tych rynków na którym dany instrument jest notowany, jako rynek główny wyznaczany jest BG, a w przypadku braku BG - BFV.

2. Jeżeli instrument był notowany przynajmniej przez jeden dzień na jakimkolwiek rynku aktywnym w rozumieniu punktu 1 w miesiącu poprzedzającym uruchomienie procedury aktualizacji rynków głównych, pod uwagę brany jest wolumen obrotów z miesiąca poprzedzającego datę uruchomienia procedury aktualizacji rynków wyceny dla poszczególnych rynków.

Jeżeli instrument w miesiącu poprzedzającym datę uruchomienia procedury aktualizacji rynków głównych nie był notowany na żadnym z rynków aktywnych w rozumieniu punktu 1, a jednocześnie na dzień uruchomienia procedury aktualizacji rynków głównych jest notowany na rynku/ach aktywnych - pod uwagę brany jest wolumen obrotów z dnia uruchomienia procedury aktualizacji rynków głównych. W takim przypadku procedura wyboru rynku głównego jest przeprowadzana codziennie do czasu zakończenia danego miesiąca kalendarzowego. Począwszy od kolejnego miesiąca wybór rynku przeprowadzany jest w oparciu o pkt. 1 i 2.

W sytuacji, kiedy przy okazji badania rynków głównych na początku miesiąca na kilku rynkach zagranicznych jednocześnie występuje taki sam wolumen obrotów dla danego papieru wartościowego, za podstawę przyjmowany jest rynek, który był wybrany jako główny w miesiącu poprzednim.

Akceptowalne są odchylenia na kursach składników lokat posiadanych przez Subfundusz i Depozytariusza w danym dniu wyceny.

Dopuszczalna jest następująca wartość bezwzględna różnicy cen:

- 0,25 % dla obligacji oraz bonów skarbowych,
- 1,00 % dla akcji.

Jeżeli różnice zawierają się w ustalonych przedziałach to do wyceny przyjmuje się kurs Towarzystwa.

2) Opis wprowadzonych zmian stosowanych zasad rachunkowości

W związku z faktem wejścia w życie przepisów Rozporządzenia Ministra Finansów w sprawie szczególnych zasad rachunkowości funduszy inwestycyjnych z dnia 8 października 2004 roku (Dz.U. 231 poz. 2318 z dnia 22 października 2004 roku dalej zwanego „Rozporządzeniem”), Towarzystwo dla wszystkich zarządzanych Funduszy było zobligowane do zastosowania po raz pierwszy przepisów Rozporządzenia w dniu 1 stycznia 2005 roku.

Składniki aktywów Subfunduszu wyceniane są oraz zobowiązania Subfunduszu ustalane są zgodnie z obowiązującym statutem Funduszu.

Nabycie albo zbycie składników lokat przez Subfundusz ujmuje się w księgach rachunkowych Subfunduszu zgodnie z Rozporządzeniem - w dacie zawarcia umowy.

Dla składników lokat wycenianych do 31 grudnia 2004 roku zgodnie z metodą amortyzacji liniowej wartość godziwa wynikająca z ksiąg rachunkowych na 31 grudnia 2004 roku stanowi nowo ustaloną skorygowaną cenę nabycia dla danych składników lokat. Od tej wartości od dnia 1 stycznia 2005 roku naliczana jest wartość składników lokat oszacowana przy zastosowaniu efektywnej stopy procentowej.

Sprawozdanie finansowe Subfunduszu za bieżący okres sprawozdawczy zostało sporządzone zgodnie z Załącznikiem nr 1 do Rozporządzenia Ministra Finansów z dnia 24 grudnia 2007 roku w sprawie szczególnych zasad rachunkowości funduszy inwestycyjnych.

Sprawozdania finansowe funduszy inwestycyjnych otwartych sporządzane od 2005 roku nie obejmują raportu - Rachunek przepływów pieniężnych.

Informacje zawarte w sprawozdaniach finansowych wykazuje się w tysiącach złotych, z wyjątkiem WAN/JU. Subfundusz prezentuje wartości w zaokrągleniu do jedności.

3) Szczegółowy opis metodologii wyliczania wskaźników, o których mowa w przepisach dotyczących prospektu i skrótu prospektu

Sposób obliczania **Współczynnika Kosztów Całkowitych (wskaźnik WKC)**

Wskaźnik ten Subfundusz określa według wzoru jako: $WKC = K_t / WANS_t$

gdzie:

WANS - oznacza średnią Wartość Aktywów Netto Subfunduszu

K - oznacza koszty operacyjne Subfunduszu, o których mowa w przepisach o szczególnych zasadach rachunkowości funduszy inwestycyjnych z wyłączeniem:

- 1) kosztów transakcyjnych, w tym prowizji i opłat maklerskich, podatków związanych z nabyciem lub zbyciem składników portfela,
- 2) odsetek z tytułu zaciągniętych pożyczek lub kredytów,
- 3) świadczeń wynikających z realizacji umów, których przedmiotem są instrumenty pochodne,
- 4) opłat związanych z nabyciem lub odkupieniem jednostek uczestnictwa lub innych opłat ponoszonych bezpośrednio przez Uczestnika,
- 5) wartości świadczeń dodatkowych,

t - oznacza okres, za który przedstawione są dane.

Do wskaźnika WKC Subfundusz nie włącza kosztów wskazanych powyżej do wyłączenia oraz opłat manipulacyjnych.

NOTA 2 - NALEŻNOŚCI FUNDUSZU
BPH FIO Parasolowego BPH Subfunduszu Ochrony Kapitału 1
na dzień 30.06.2009
(wyrażone w tys. zł.)

Z tytułu zbytych lokat	-
Z tytułu instrumentów pochodnych	-
Z tytułu zbytych jednostek uczestnictwa	549
Z tytułu dywidend	-
Z tytułu odsetek	-
Z tytułu posiadanych nieruchomości, w tym czynszów	-
Z tytułu udzielonych pożyczek	-
Pozostałe	-
	549

NOTA 3 - ZOBOWIĄZANIA FUNDUSZU
BPH FIO Parasolowego BPH Subfunduszu Ochrony Kapitału 1
na dzień 30.06.2009
(wyrażone w tys. zł.)

Z tytułu nabytych aktywów	-
Z tytułu transakcji przy zobowiązaniu się funduszu do odkupu	-
Z tytułu instrumentów pochodnych	-
Z tytułu wpłat na jednostki uczestnictwa	293
Z tytułu odkupionych jednostek uczestnictwa	29
Z tytułu wypłaty dochodów funduszu	-
Z tytułu wypłaty przychodów funduszu	-
Z tytułu wyemitowanych obligacji	-
Z tytułu krótkoterminowych pożyczek i kredytów	-
Z tytułu długoterminowych pożyczek i kredytów	-
Z tytułu gwarancji lub poręczeń	-
Z tytułu rezerw	7
Pozostałe zobowiązania	11
	340

NOTA 4 - ŚRODKI PIENIĘŻNE I ICH EKWIWALENTY
BPH FIO Parasolowego BPH Subfunduszu Ochrony Kapitału 1
na dzień 30.06.2009

I. STRUKTURA ŚRODKÓW PIENIĘŻNYCH NA RACHUNKACH BANKOWYCH	Waluta	Wartość na dzień bilansowy w danej walucie w tys. na 30.06.2009	Wartość na dzień bilansowy w walucie sprawozdania finansowego w tys. na 30.06.2009
I. Banki:			
1. BANK BPH S.A.	PLN	1 100	1 100
II. ŚREDNI W OKRESIE SPRAWOZDAWCZYM POZIOM ŚRODKÓW PIENIĘŻNYCH UTRZYMYWANYCH W CELU ZASPOKOJENIA BIEŻĄCYCH ZOBOWIĄZAŃ			
Waluta			
		Wartość na dzień bilansowy w danej walucie w tys. na 30.06.2009	Wartość na dzień bilansowy w walucie sprawozdania finansowego w tys. na 30.06.2009
II. Średni w okresie sprawozdawczym poziom środków pieniężnych:			
1. BANK BPH S.A.	PLN	1 113	1 113

III. EKWIWALENTY ŚRODKÓW PIENIĘŻNYCH	Wartość na dzień bilansowy w walucie sprawozdania finansowego w tys.
III. Ekwiwalenty środków pieniężnych w podziale na ich rodzaje:	-
	-

Nota-5 Ryzyka

BPH Fundusz Inwestycyjny Otwarty Parasolowy BPH Ochrony Kapitału 1 na dzień 30.06.2009

- 1) Poziom obciążenia ryzykiem stopy procentowej:
 - a) Aktywa obciążone ryzykiem wynikającym ze stopy procentowej
nie dotyczy
- 2) Poziom obciążenia ryzykiem kredytowym:
 - a) Kwoty odzwierciedlające maksymalne obciążenie w przypadku nie wywiązania się ze zobowiązań
nie dotyczy
 - b) Przypadki znaczącej koncentracji ryzyka kredytowego
nie dotyczy
 - c) Całkowite obciążenie ryzykiem kredytowym
nie dotyczy
- 3) Poziom obciążenia ryzykiem walutowym:
 - a) Całkowite obciążenie ryzykiem walutowym, w tym przypadki znaczącej koncentracji (* oznaczone waluty o znacznej koncentracji ryzyka walutowego tj. waluty na których ekspozycja przekracza 10% aktywów Subfunduszu)
nie dotyczy
- 4) Podsumowanie poziomu obciążenia poszczególnymi ryzykami i porównanie do okresu poprzedniego

Poziom obciążenia aktywów i zobowiązań ryzykiem stopy procentowej	Aktywa obciążone ryzykiem stopy procentowej	Aktywa obciążone ryzykiem przepływów środków pieniężnych wynikających ze stopy procentowej	Poziom obciążenia aktywów i zobowiązań ryzykiem kredytowym	Wskazanie kategorii lokat obciążonych ryzykiem kredytowym	Kwoty odzwierciedlające nie wypełnienie zobowiązań na dzień bilansowy	Poziom obciążenia aktywów i zobowiązań ryzykiem walutowym	Wskazanie kategorii lokat obciążonych ryzykiem walutowym
brak	brak	brak	brak	brak	brak	brak	brak

Obecny okres sprawozdawczy jest pierwszym w działalności Subfunduszu.

NOTA 6 - INSTRUMENTY POCHODNE
BPH Funduszu Inwestycyjnego Otwartego Parasolowego BPH Subfunduszu Ochrony Kapitału 1

W bieżącym okresie bilansowym w portfelu Funduszu nie było instrumentów pochodnych

**NOTA 7 - TRANSAKcje PRZY ZOBOWIĄZANIU SIĘ FUNDUSZU
LUB DRUGIEJ STRONY DO ODKUPU
BPH FIO Parasolowego BPH Subfunduszu Ochrony Kapitału 1
na dzień 30.06.2009**

	30.06.2009
	Wartość na dzień bilansowy w tys. zł
I. Transakcje przy zobowiązaniu się drugiej strony do odkupu, w tym:	13 754
1. Transakcje, w wyniku których następuje przeniesienie na subfundusz praw własności i ryzyk	13 754
2. Transakcje, w wyniku których nie następuje przeniesienie na subfundusz praw własności i ryzyk	0
II. Transakcje przy zobowiązaniu się subfunduszu do odkupu, w tym:	0
1. Transakcje, w wyniku których następuje przeniesienie na drugą stronę praw własności i ryzyk	0
2. Transakcje, w wyniku których nie następuje przeniesienie na drugą stronę praw własności i ryzyk	0
III. Należności z tytułu papierów wartościowych pożyczonych od subfunduszu w trybie przepisów rozporządzenia o pożyczkach papierów wartościowych	0
IV. Zobowiązania z tytułu papierów wartościowych pożyczonych przez subfundusz w trybie przepisów rozporządzenia o pożyczkach papierów wartościowych	0

**NOTA 8 - KREDYTY I POŻYCZKI
BPH FIO Parasolowego BPH Subfunduszu Ochrony Kapitału 1**

W bieżącym roku bilansowym Subfundusz nie zaciągał kredytów ani pożyczek przekraczających 1%

W bieżącym roku bilansowym Subfundusz nie udzielał pożyczek pieniężnych.

NOTA-9 WALUTY I RÓŻNICE KURSOWE
BPH FIO Parasolowego BPH Subfunduszu Ochrony Kapitału 1
na dzień 30.06.2009

Na bieżący dzień bilansowy Fundusz nie posiadał aktywów ani zobowiązań w walucie innej niż złoty polski.

NOTA-10 DOCHODY I ICH DYSTRYBUCJA
BPH FIO Parasolowego BPH Subfunduszu Ochrony Kapitału 1
na dzień 30.06.2009

ZREALIZOWANY I NIEZREALIZOWANY ZYSK (STRATA) ZE ZBYCIA LOKAT	30.06.2009	
	Wartość zrealizowanego zysku (straty) ze zbycia lokat w tys.	Wzrost (spadek) niezrealizowanego zysku z wyceny aktywów w tys.
Składniki lokat notowane na aktywnym rynku, w tym	-	-
Dłużne papiery wartościowe	-	-
Składniki lokat nienotowane na aktywnym rynku, w tym	-	-
Dłużne papiery wartościowe	-	-
Nieruchomości	-	-
Pozostałe	-	-
	-	-

WYPŁACONE DOCHODY FUNDUSZU

Subfundusz nie wypłaca dochodów swoim uczestnikom

NOTA 11 - KOSZTY FUNDUSZU
BPH FIO Parasolowego BPH Subfunduszu Ochrony Kapitału 1
na dzień 30.06.2009

30.06.2009

I. KOSZTY POKRYWANE PRZEZ TOWARZYSTWO	Wartość w okresie sprawozdawczym w tys.
Wynagrodzenie dla podmiotów prowadzących dystrybucję	-
Opłaty dla depozytariusza	-
Opłaty związane z prowadzeniem rejestru aktywów funduszu	-
Opłaty za zezwolenia oraz rejestracyjne	-
Usługi w zakresie rachunkowości	-
Usługi w zakresie zarządzania aktywami funduszy	-
Usługi prawne	-
Usługi wydawnicze w tym poligraficzne	-
Koszty związane z posiadaniem nieruchomości	-
Pozostałe:	-
	-

II. WYNAGRODZENIE DLA TOWARZYSTWA	Wartość w okresie sprawozdawczym w tys.
Część stała wynagrodzenia	8
Część wynagrodzenia uzależniona od wyników funduszu	-

III. KOSZTY FUNDUSZU AKTYWÓW NIEPUBLICZNYCH ZWIĄZANE BEZPOŚREDNIO ZE ZBYTYMI LOKATAMI	Wartość w okresie sprawozdawczym w tys.
1. (zbyty składnik lokat)	-
a) (koszty związane ze zbytych składnikiem lokat)	-

**NOTA-12 DANE PORÓWNAWCZE O JEDNOSTKACH UCZESTNICTWA
BPH FIO Parasolowego BPH Subfunduszu Ochrony Kapitału 1**

30.06.2009

Wartość aktywów netto na koniec roku obrotowego	15 063 313,81
Wartość aktywów netto na jednostkę uczestnictwa na koniec roku obrotowego w PLN	100,09
Wartość aktywów netto na poszczególne kategorie jednostek uczestnictwa na koniec roku obrotowego	
Wartość aktywów netto na jednostkę uczestnictwa typu A (PLN)	100,09

Informacja dodatkowa
BPH FUNDUSZ INWESTYCYJNY OTWARTY PARASOŁOWY
BPH SUBFUNDUSZ OCHRONY KAPITAŁU 1

Informacje o znaczących zdarzeniach dotyczących lat ubiegłych, ujętych w sprawozdaniu finansowym za bieżący okres sprawozdawczy

Obecny okres sprawozdawczy jest pierwszym w działalności Subfunduszu.

Informacje o znaczących zdarzeniach, jakie nastąpiły po dniu bilansowym, a nieuwzględnionych w sprawozdaniu finansowym

Po dniu bilansowym nie zarejestrowano żadnych znaczących zdarzeń, które wymagałyby ujęcia w sprawozdaniu.

Zestawienie oraz objaśnienie różnic pomiędzy danymi ujawnionymi w sprawozdaniu finansowym i w porównywalnych danych finansowych a uprzednio sporządzonymi i opublikowanymi sprawozdaniami finansowymi

Obecny okres sprawozdawczy jest pierwszym w działalności Subfunduszu.

Dokonane korekty błędów podstawowych

W okresie sprawozdawczym nie zarejestrowano przypadków, w których niezbędne byłoby dokonanie korekty Wartości Aktywów Netto na Jednostkę Uczestnictwa w księgach rachunkowych Subfunduszu.

W okresie sprawozdawczym nie wystąpiły przypadki zawieszenia zbywania i odkupywania jednostek uczestnictwa oraz zawieszenia w dokonywaniu wyceny Wartości Aktywów Netto Subfunduszu na Jednostkę Uczestnictwa.

W okresie sprawozdawczym nie wystąpiły przypadki nierozliczenia się transakcji zawieranych przez Subfundusz.

Inne informacje niż wskazane w sprawozdaniu finansowym, które mogłyby w istotny sposób wpłynąć na ocenę sytuacji majątkowej, finansowej, wyniku z operacji subfunduszu i ich zmian

Zrealizowany zysk (strata) ze zbycia lokat (w tys. zł.)

Zrealizowany zysk (strata) – razem 0

Wzrost/Spadek niezrealizowanego zysku (straty) z wyceny lokat (w tys. zł.)

Wzrost/Spadek niezrealizowanego zysku (straty) – razem 0

Dane dotyczące podatków i opłat

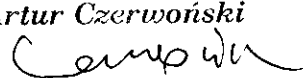
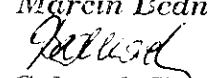
BPH FIO Parasolowy posiada osobowość prawną, w związku z czym podlega przepisom Ustawy o podatku dochodowym od osób prawnych. Zgodnie z art. 6 ust. 1 pkt. 10 Ustawy o podatku dochodowym od osób prawnych, zwalnia się od podatku dochodowego fundusze inwestycyjne utworzone na podstawie Ustawy o funduszach inwestycyjnych.

Zgodnie z Ustawą z dnia 21 listopada 2001 r. o zmianie ustawy o podatku dochodowym od osób fizycznych oraz ustawy o zryczałtowanym podatku dochodowym od niektórych przychodów osiąganych przez osoby fizyczne (Dz. U. 2001 nr 134 poz. 1509) od dochodu z tytułu udziału w funduszach inwestycyjnych jest pobierany w formie ryczałtu podatek w wysokości 19 % wypłacanej kwoty dochodu (art. 30 ust. 1 pkt 1c). Podatek pobiera podmiot uprawniony do prowadzenia rachunku podatnika począwszy od 1 marca 2002 r. (art. 52a ust. 6). Zwolnione od podatku są dochody wypłacone podatnikowi, który zawarł stosowną umowę przed 01 grudnia 2001 r. (art. 52a ust. 1 pkt 3).

Dochody Subfunduszu z tytułu obrotu papierami wartościowymi na rynku krajowym nie podlegają opodatkowaniu. Dochody Subfunduszu z tytułu obrotu papierami wartościowymi na rynkach zagranicznych mogą podlegać opodatkowaniu. Subfundusz w okresie sprawozdawczym zapłacił podatek z tytułu należnej dywidendy w wysokości 0 tys. zł.

Z tytułu transakcji zawartych na Giełdzie Papierów Wartościowych w Warszawie w okresie sprawozdawczym prowizja maklerska wyniosła 0 tys. zł.

Warszawa, 25 sierpnia 2009 r.

Artur Czerwoński - *Marcin Bednarek*
 - 
Prezes Zarządu Członek Zarządu

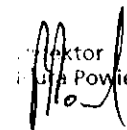
Aleksander Mokrzycki

Członek Zarządu

Warszawa, dnia 25 sierpnia 2009 r.

OŚWIADCZENIE DEPOZYTARIUSZA

Bank BPH S.A. wypełniając obowiązki Depozytariusza dla **BPH Funduszu Inwestycyjnego Otwartego Parasolowego Sub-funduszu Ochrony Kapitału 1** potwierdza, iż dane dotyczące stanów aktywów sub-funduszu, w tym w szczególności aktywów zapisanych na rachunkach pieniężnych i rachunkach papierów wartościowych oraz pożytków z tych aktywów wynikających, zawarte w sprawozdaniu finansowym sub-funduszu sporządzanym na dzień 30 czerwca 2009 roku za okres od 8 maja 2009 roku do 30 czerwca 2009 roku są zgodne ze stanem faktycznym.


Dyrektor
Biura Powierniczego

Piotr Domański

Biuro Powiernicze
ul. Towarowa 25a
00-958 Warszawa
tel.: +48 22 531 99 90
faks: +48 22 531 80 06
Internet: www.bph.pl

Bank BPH Spółka Akcyjna
Al. Pokoju 1, 31-548 Kraków
Sąd Rejonowy dla Krakowa – Śródmieścia
w Krakowie Wydział XI Gospodarczy –
Rejestrowy KRS 0000010260

NIP 675-000-03-84

Kapitał zakładowy 143.581.150,00 zł
Kapitał wpłacony 143.581.150,00 zł

Zarząd

Prezes Zarządu:
Józef Wancer

Wiceprezesi Zarządu:
Miroslaw Boniecki, Grzegorz Dąbrowski,
Kent Holding, Piotr Królikowski, Kazimierz Łabno,
Cezary Mączka, Carl Normann Voekt