

skorygowany

KOMISJANADZORUFINANSOWEGO

Raport kwartalny FIZ-Q-E 31.10.07za 4 kwartał 2010 roku obejmujący okres od 2010-10-01 do 2010-12-31

Podstawa prawna:

FIZ-Rozp.Obow.Em. 2009.33.259 § 82 ust. 1 pkt 1

Podstawa prawna:

Data przekazania: 2011-02-14

BPH FUNDUSZ INWESTYCYJNY ZAMKNIĘTY KORZYSTNEGO KURSU		
(pełna nazwa funduszu)		
BPH FIZ KORZYSTNEGO KURSU	BPH TOWARZYSTWO FUNDUSZY INWESTYCYJNYCH S.A.	
(skrótowa nazwa funduszu)	(nazwa towarzystwa)	
00-203	Warszawa	
(kod pocztowy)	(miejsowość)	
BONIFRATERSKA		17
(ulica)		(numer)
(0-22) 538 97 77	(0-22) 538 97 98	info@bphftfi.pl
(telefon)	(fax)	(e-mail)
525-22-54-599	015292956	www.bphftfi.pl
(NIP)	(REGON)	(WWW)

KOMISJANADZORUFINANSOWEGO

Informacje o funduszu

Konstrukcja funduszu:	Typ funduszu:
Subfundusz: <input type="checkbox"/>	Fundusz sekurytyzacyjny: <input type="checkbox"/>
Fundusz podstawowy: <input type="checkbox"/>	Fundusz portfelowy: <input type="checkbox"/>
Fundusz powiązany: <input type="checkbox"/>	Fundusz aktywów niepublicznych: <input type="checkbox"/>
	Waluta sprawozdania finansowego: zł

Fundusze powiązane:	(nazwa funduszu podstawowego)
Fundusz z wydzielonymi subfunduszami:	(nazwy funduszy powiązanych)
	(nazwa funduszu)

Plik	Opis

WYBRANE DANE FINANSOWE	w tys. zł.	w tys. EUR
I. Przychody z lokal	19	5

II. Koszty funduszu netto	304	76
III. Przychody z lokat netto	-285	-71
IV. Zrealizowane zyski (straty) ze zbycia lokat	136	34
V. Niezrealizowane zyski (straty) z wyceny lokat	791	197
VI. Wynik z operacji	642	160
VII. Zobowiązania	108	27
VIII. Aktywa	45 078	11 382
IX. Aktywa netto	44 970	11 355
X. Liczba zarejestrowanych certyfikatów inwestycyjnych	350 507	350 507
XI. Wartość aktywów netto na certyfikat inwestycyjny	128,30	32,40
XII. Wynik z operacji na certyfikat inwestycyjny	1,83	0,46
pozycja X. wykazana w zł.		
pozycje XI i XII odpowiednio: w zł. i EUR		
pozycje bilansu w tys. EUR są przeliczone wg. średniego kursu NBP z dnia 31 grudnia 2010		
pozycje rachunku wyników w tys. EUR są przeliczone wg. średniej arytmetycznej kursów NBP z dnia 29 października, 30 listopada i 31 grudnia 2010		

ZESTAWIENIE LOKAT

SKŁADNIKI LOKAT	4 kwartał 2010 roku			3 kwartał 2010 roku		
	Wartość według ceny nabycia w tys.	Wartość według wyceny na dzień bilansowy w tys.	Procentowy udział w aktywach ogółem	Wartość według ceny nabycia w tys.	Wartość według wyceny na dzień bilansowy w tys.	Procentowy udział w aktywach ogółem
1. Akcje	0	0	0,00	0	0	0,00
2. Warranty subskrypcyjne	0	0	0,00	0	0	0,00
3. Prawa do akcji	0	0	0,00	0	0	0,00
4. Prawa poboru	0	0	0,00	0	0	0,00
5. Kwity depozytowe	0	0	0,00	0	0	0,00
6. Listy zastawne	0	0	0,00	0	0	0,00
7. Dłużne papiery wartościowe	40 672	43 523	96,55	42 328	44 237	89,24
8. Instrumenty pochodne	4 752	1 415	3,14	5 236	3 261	6,58
9. Udziały w spółkach z ograniczoną odpowiedzialnością	0	0	0,00	0	0	0,00
10. Jednostki uczestnictwa	0	0	0,00	0	0	0,00
11. Certyfikaty inwestycyjne	0	0	0,00	0	0	0,00
12. Tytuły uczestnictwa emitowane przez instytucje w spólnego inwestowania mające siedzibę za granicą	0	0	0,00	0	0	0,00
13. Wierzytelności	0	0	0,00	0	0	0,00
14. Weksle	0	0	0,00	0	0	0,00
15. Depozyty	135	135	0,30	2 013	2 013	4,06
16. Waluty	0	0	0,00	0	0	0,00
17. Nieruchomości	0	0	0,00	0	0	0,00
18. Statki morskie	0	0	0,00	0	0	0,00
19. Inne	0	0	0,00	0	0	0,00

TABELEZUPEŁNIAJĄCE

LISTY ZASTAWNE	Rodzaj rynku	Nazwa rynku	Emitent	Kraj siedziby emitenta	Termin wykupu	Warunki oprocentowania

DŁUŻNE PAPIERY WARTOŚCIOWE	Rodzaj rynku	Nazwa rynku	Emitent	Kraj siedziby emitenta	Termin wykupu
1. O terminie wykupu do 1 roku:					
a) Obligacje					

2009 rok			4 kwartał 2009 roku		
Wartość według ceny nabycia w tys.	Wartość według wyceny na dzień bilansowy w tys.	Procentowy udział w aktywach ogółem	Wartość według ceny nabycia w tys.	Wartość według wyceny na dzień bilansowy w tys.	Procentowy udział w aktywach ogółem
0	0	0,00	0	0	0,00
0	0	0,00	0	0	0,00
0	0	0,00	0	0	0,00
0	0	0,00	0	0	0,00
0	0	0,00	0	0	0,00
0	0	0,00	0	0	0,00
48 766	49 310	94,59	48 766	49 310	94,59
5 522	1 356	2,60	5 522	1 356	2,60
0	0	0,00	0	0	0,00
0	0	0,00	0	0	0,00
0	0	0,00	0	0	0,00
0	0	0,00	0	0	0,00
0	0	0,00	0	0	0,00
0	0	0,00	0	0	0,00
0	0	0,00	0	0	0,00
1 394	1 394	2,67	1 394	1 394	2,67
0	0	0,00	0	0	0,00
0	0	0,00	0	0	0,00
0	0	0,00	0	0	0,00
0	0	0,00	0	0	0,00

Rodzaj listu	Podstawa emisji	Wartość nominalna	Liczba	Wartość według ceny nabycia w tys.	Wartość według wyceny na dzień bilansowy w tys.	Procentowy udział w aktywach ogółem

Warunki oprocentowania	Wartość nominalna	Liczba	Wartość według ceny nabycia w tys.	Wartość według wyceny na dzień bilansowy w tys.	Procentowy udział w aktywach ogółem
		572	1 896	1 920	4,26
		422	422	422	0,94

-WZ0911	Aktywny Rynek - Rynek Regulowany	BondSpot	Skarb Państwa	Polska	2011-09-24
b) Bony skarbowe					
-TB110112	Nienotowane na rynku aktywnym	Nie dotyczy	Skarb Państwa	Polska	2011-01-12
-nie dotyczy					
-nie dotyczy					
2. O terminie wykupu powyżej 1 roku:					
a) Obligacje					
-OK0112	Aktywny Rynek - Rynek Regulowany	BondSpot	Skarb Państwa	Polska	2012-01-25
-nie dotyczy					
-nie dotyczy					
-nie dotyczy					

INSTRUMENTY POCHODNE	Rodzaj rynku	Nazwa rynku	Emitent (wystawca)	Kraj siedziby emitenta (wystawcy)	Instrument bazowy
1. nie dotyczy					
I. Niewystandaryzowane instrumenty pochodne					
1. Opcja Barclays	Nienotowane na rynku aktywnym	Rynek międzybankowy	Barclays Bank Plc	Wielka Brytania	Koszyk walut - EUR, USD, GBP Pu/CNY, RUB, MXN, SAR Call

WIERZYTELNOŚCI	Nazwa i rodzaj podmiotu	Kraj siedziby podmiotu	Termin wymagalności	Rodzaj świadczenia	Wartość świadczenia w tys.	Liczba	Wartość według ceny nabycia w tys.	Wartość według wyceny na dzień bilansowy w tys.

WEKSLA	Wystawca	Data płatności	Wartość według ceny nabycia w tys.	Wartość według wyceny na dzień bilansowy w tys.	Procentowy udział w aktywach ogółem

DEPOZyty	Nazwa banku	Kraj siedziby banku	Waluta	Warunki oprocentowania	Wartość według ceny nabycia w danej walucie	Wartość według ceny nabycia w tys.
I. W walutach państw należących do OECD						
1. LOKATA OVERNIGHT	Bank BPH SA	POLSKA	PLN	2,8	135 000,00	135
2. nie dotyczy						

4,03	422 000,00	422	422	422	0,94
		150	1 475	1 498	3,32
0,00	1 500 000,00	150	1 475	1 498	3,32
		43 500	38 776	41 603	92,29
		43 500	38 776	41 603	92,29
0,00	43 500 000,00	43 500	38 776	41 603	92,29

Liczba	Wartość według ceny nabycia w tys.	Wartość według wyceny na dzień bilansowy w tys.	Procentowy udział w aktywach ogółem
1	4 752	1 415	3,14
1	4 752	1 415	3,14

Procentowy udział w aktywach ogółem

Wartość według wyceny na dzień bilansowy w danej walucie	Wartość według wyceny na dzień bilansowy w tys.	Procentowy udział w aktywach ogółem
	135	0,30
135 000,00	135	0,30

NIERUCHOMOŚCI	Rok oddania do użytku	Data nabycia	Numer księgi wieczystej	Kraj położenia	Adres	Powierzchnia

TABEL DODATKOWE

GWARANTOWANE SKŁADNIKI LOKAT	Rodzaj	Łączna liczba	Wartość według ceny nabycia w tys.	Wartość według wyceny na dzień bilansowy w tys.	Procentowy udział w aktywach ogółem
1. Papiery wartościowe gwarantowane przez Skarb Państwa	Obligacje	44 072,00	40 672	43 523	96,55
2. Papiery wartościowe gwarantowane przez NBP	nie dotyczy				
3. Papiery wartościowe gwarantowane przez jednostki samorządu terytorialnego	nie dotyczy				
4. Papiery wartościowe gwarantowane przez państwa należące do OECD (z wyłączeniem Rzeczypospolitej Polskiej)	nie dotyczy				
5. Papiery wartościowe gwarantowane przez międzynarodowe instytucje finansowe, których członkiem jest Rzeczpospolita Polska lub przynajmniej jedno z państw należących do OECD	nie dotyczy				

INSTRUMENTY RYNKU PIENIĘŻNEGO	Emitent	Termin wykupu	Warunki oprocentowania	Wartość nominalna	Liczba	Wartość według ceny nabycia w tys.	Wartość według wyceny na dzień bilansowy w tys.
1. nie dotyczy							

GRUPY KAPITAŁOWE, O KTÓRYCH MOWA W ART. 98 USTAWY	Wartość według wyceny na dzień bilansowy w tys.	Procentowy udział w aktywach ogółem
1. nie dotyczy		

SKŁADNIKI LOKAT NABYTE OD PODMIOTÓW, O KTÓRYCH MOWA W ART. 107 USTAWY	Wartość według wyceny na dzień bilansowy w tys.	Procentowy udział w aktywach ogółem
1. nie dotyczy		

PAPIERY WARTOŚCIOWE EMITOWANE PRZEZ MIĘDZYNARODOWE INSTYTUCJE FINANSOWE, KTÓRYCH CZŁONKIEM JEST RZECZPOSPOLITA POLSKA LUB PRZYNAJMNIEJ JEDNO Z PAŃSTW NALEŻĄCYCH DO OECD	Nazwa emitenta	Kraj siedziby emitenta	Rodzaj rynku	Nazwa rynku	Liczba
1. nie dotyczy					

BILANS	4 kwartał 2010 roku	3 kwartał 2010 roku	2009 rok	4 kwartał 2009 roku
I. Aktywa	45 078	46 405	52 130	52 130

Obciążenia	Służebności	Wartość według ceny nabycia w tys.	Wartość według wyceny na dzień bilansowy w tys.	Procentowy udział w aktywach ogółem
------------	-------------	------------------------------------	---	-------------------------------------

Procentowy udział w aktywach ogółem

Wartość według ceny nabycia w tys.	Wartość według wyceny na dzień bilansowy w tys.	Procentowy udział w aktywach ogółem

1. Środki pieniężne i ich ekwiwalenty	1	1	0	0
2. Należności	5	0	70	70
3. Transakcje przy zobowiązaniu się drugiej strony do odkupu	0	0	0	0
4. Śkładniki lokat notowane na aktywnym rynku, w tym:	42 025	43 883	49 310	49 310
- dłużne papiery wartościowe	42 025	43 883	49 310	49 310
5. Śkładniki lokat nienotowane na aktywnym rynku, w tym:	3 048	2 506	2 750	2 750
- dłużne papiery wartościowe	1 498	1 485	0	0
6. Nieruchomości	0	0	0	0
7. Pozostałe aktywa	0	14	0	0
II. Zobowiązania	108	106	122	122
III. Aktywa netto (I-II)	44 970	46 299	52 008	52 008
IV. Kapitał funduszu	-5 301	-3 330	3 277	3 277
1. Kapitał wpłacony	577 583	577 583	577 583	577 583
2. Kapitał wypłacony (wielkość ujemna)	-582 884	-580 912	-574 305	-574 305
V. Dochody zatrzymane	50 781	50 930	52 353	52 353
1. Zakumulowane, nierozdysponowane przychody z lokat netto	37 344	37 630	38 533	38 533
2. Zakumulowany, nierozdysponowany zrealizowany zysk (strata) ze zbycia lokat	13 437	13 300	13 821	13 821
VI. Wzrost (spadek) wartości lokat w odniesieniu do ceny nabycia	-510	-1 301	-3 623	-3 623
VII. Kapitał funduszu i zakumulowany wynik z operacji (IV+V+/-VI)	44 970	46 299	52 008	52 008

Liczba zarejestrowanych certyfikatów inwestycyjnych	350 507	366 095	417 698	417 698
Wartość aktywów netto na certyfikat inwestycyjny	128,30	126,47	124,51	124,51

Przewidywana liczba certyfikatów inwestycyjnych	336 190
Rozwodniona wartość aktywów netto na certyfikat inwestycyjny	128,30

Liczba certyfikatów inwestycyjnych w podziale na serie certyfikatów:

Liczba certyfikatów - 350 507 szt.

Wartość aktywów netto na poszczególne serie certyfikatów inwestycyjnych:

Wartość aktywów netto na certyfikat inwestycyjny - 128,30 zł.

RACHUNEK WYNIKU Z OPERACJI	od 2010-10-01	za 4 kwartały	od 2009-10-01	za 4 kwartały
	do 2010-12-31	2010 roku	do 2009-12-31	2009 roku
		od 2010-01-01		od 2009-01-01
		do 2010-12-31		do 2009-12-31
I. Przychody z lokat	19	102	95	1 935
1. Dywidendy i inne udziały w zyskach	0	0	0	0
2. Przychody odsetkowe	19	102	95	1 928
a) Odsetki od depozytów i rachunków bankowych	1	34	9	52
b) Odsetki od papierów wartościowych	4	45	85	1 874
c) Odpis dyskonta	13	24	0	2
3. Przychody związane z posiadaniem nieruchomości	0	0	0	0
4. Dodatnie saldo różnic kursowych	0	0	0	0
5. Pozostałe	0	0	0	7
II. Koszty funduszu	304	1 290	342	1 405
1. Wynagrodzenie dla towarzystwa	284	1 212	325	1 327
2. Wynagrodzenia dla podmiotów prowadzących dystrybucję	0	0	0	0
3. Opłaty dla depozytariusza	0	4	1	4
4. Opłaty związane z prowadzeniem rejestru aktywów funduszu	11	46	12	46
5. Opłaty za zezwolenia oraz rejestracyjne	0	0	0	0
6. Usługi w zakresie rachunkowości	0	0	0	0
7. Usługi w zakresie zarządzania aktywami funduszu	0	0	0	0

8. Usługi prawne	0	0	0	1
9. Usługi wydawnicze, w tym poligraficzne	0	0	0	0
10. Koszty odsetkowe	0	0	0	0
11. Koszty związane z posiadaniem nieruchomości	0	0	0	0
12. Ujemne saldo różnic kursowych	0	0	0	0
13. Pozostałe	8	29	5	27
III. Koszty pokrywane przez towarzystwo	0	0	0	0
IV. Koszty funduszu netto (II-III)	304	1 290	342	1 405
V. Przychody z lokat netto (I-IV)	-285	-1 188	-248	530
VI. Zrealizowany i niezrealizowany zysk (strata)	927	2 729	1 401	-506
1. Zrealizowany zysk (strata) ze zbycia lokat, w tym:	136	-384	1 197	771
- z tytułu różnic kursowych	0	0	0	0
2. Wzrost (spadek) niezrealizowanego zysku (straty) z wyceny lokat, w tym:	791	3 113	204	-1 278
- z tytułu różnic kursowych	0	0	0	0
VII. Wynik z operacji	642	1 540	1 153	23

Wynik z operacji na przypadający na certyfikat inwestycyjny	1,83	4,39	2,76	0,06
Rozwodniony wynik z operacji przypadający na certyfikat inwestycyjny	1,83	4,39	2,76	0,06

ZESTAWIENIE ZMIAN W AKTYWACH NETTO	od 2010-10-01	za 4 kwartaly	od 2009-01-01	za 4 kwartaly
	do 2010-12-31	2010 roku od 2010-01-01 do 2010-12-31	do 2009-12-31	2009 roku od 2009-01-01 do 2009-12-31
I. Zmiana wartości aktywów netto	-1 329	-7 038	-8 300	-8 300
1. Wartość aktywów netto na koniec poprzedniego okresu sprawozdawczego	46 299	52 008	60 308	60 308
2. Wynik z operacji za okres sprawozdawczy (razem), w tym:	642	1 540	23	23
a) przychody z lokat netto	-285	-1 188	530	530
b) zrealizowany zysk (strata) ze zbycia lokat	136	-384	771	771
c) wzrost (spadek) niezrealizowanego zysku (straty) z wyceny lokat	791	3 113	-1 278	-1 278
3. Zmiana w aktywach netto z tytułu wyniku z operacji	642	1 540	23	23
4. Dystrybucja dochodów (przychodów) funduszu (razem)	0	0	0	0
a) z przychodów z lokat netto	0	0	0	0
b) ze zrealizowanego zysku ze zbycia lokat	0	0	0	0
c) z przychodów ze zbycia lokat	0	0	0	0
5. Zmiany w kapitale w okresie sprawozdawczym (razem), w tym:	-1 971	-8 579	-8 323	-8 323
a) zmiana kapitału wpłaconego (powiększenie kapitału z tytułu wydanych certyfikatów inwestycyjnych)	0	0	0	0
b) zmiana kapitału wypłaconego (zmniejszenie kapitału z tytułu wykupionych certyfikatów inwestycyjnych)	1 971	8 579	8 323	8 323
6. Łączna zmiana aktywów netto w okresie sprawozdawczym	-1 329	-7 038	-8 300	-8 300
7. Wartość aktywów netto na koniec okresu sprawozdawczego	44 970	44 970	52 008	52 008
8. Średnia wartość aktywów netto w okresie sprawozdawczym	45 125	48 451	53 041	53 041
II. Zmiana liczby certyfikatów inwestycyjnych	-15 588	-67 191	-68 397	-68 397
1. Zmiana liczby certyfikatów inwestycyjnych w okresie sprawozdawczym:	-15 588	-67 191	-68 397	-68 397
a) liczba wydanych certyfikatów inwestycyjnych	0	0	0	0
b) liczba wykupionych certyfikatów inwestycyjnych	15 588	67 191	68 397	68 397
c) saldo zmian	-15 588	-67 191	-68 397	-68 397
2. Liczba certyfikatów inwestycyjnych narastająco od początku działalności funduszu, w tym:	350 507	350 507	417 698	417 698
a) liczba wydanych certyfikatów inwestycyjnych	5 685 666	5 685 666	5 685 666	5 685 666
b) liczba wykupionych certyfikatów inwestycyjnych	5 335 159	5 335 159	5 267 968	5 267 968
c) saldo zmian	350 507	350 507	417 698	417 698
3. Przewidywana liczba certyfikatów inwestycyjnych	336 190	336 190	403 540	403 540
III. Zmiana wartości aktywów netto na certyfikat inwestycyjny	1,83	3,79	0,44	0,44
1. wartość aktywów netto na certyfikat inwestycyjny na koniec poprzedniego okresu sprawozdawczego	126,47	124,51	124,07	124,07
2. wartość aktywów netto na certyfikat inwestycyjny na koniec bieżącego okresu sprawozdawczego	128,30	128,30	124,51	124,51
3. procentowa zmiana wartości aktywów netto na certyfikat inwestycyjny w okresie sprawozdawczym	1,83	3,79	0,44	0,44
4. minimalna wartość aktywów netto na certyfikat inwestycyjny w okresie sprawozdawczym	126,74	124,75	118,18	118,18
- data wyceny	2010-10-29	2010-01-29	2009-02-27	2009-02-27
5. maksymalna wartość aktywów netto na certyfikat inwestycyjny w okresie sprawozdawczym	128,30	132,22	124,51	124,51

- data wyceny	2010-12-31	2010-05-31	2009-12-31	2009-12-31
6. wartość aktywów netto na certyfikat inwestycyjny według ostatniej wyceny w okresie sprawozdawczym	128,30	128,30	124,51	124,51
- data wyceny	2010-12-31	2010-12-31	2009-12-31	2009-12-31
7. Rozwodniona wartość aktywów netto na certyfikat inwestycyjny	128,30	128,30	124,51	124,51
IV. Procentowy udział kosztów funduszu w średniej wartości aktywów netto, w tym:	0,67	2,66	2,65	2,65
1. procentowy udział wynagrodzenia dla towarzystwa	0,63	2,50	2,50	2,50
2. procentowy udział wynagrodzenia dla podmiotów prowadzących dystrybucję	0,00	0,00	0,00	0,00
3. procentowy udział opłat dla depozytariusza	0,00	0,01	0,01	0,01
4. procentowy udział opłat związanych z prowadzeniem rejestru aktywów funduszu	0,03	0,09	0,09	0,09
5. procentowy udział opłat za usługi w zakresie rachunkowości	0,00	0,00	0,00	0,00
6. procentowy udział opłat za usługi w zakresie zarządzania aktywami funduszu	0,00	0,00	0,00	0,00

RACHUNEK PRZEPLYWÓW PIENIĘŻNYCH	od 2010-10-01	za 4 kwartaly	od 2009-10-01	za 4 kwartaly
	do 2010-12-31	2010 roku od 2010-01-01 do 2010-12-31	do 2009-12-31	2009 roku od 2009-01-01 do 2009-12-31
A. Przepływy środków pieniężnych z działalności operacyjnej	1 971	8 579	923	8 323
I. Wpływy	10 609	304 713	142 180	502 380
1. Z tytułu posiadanych lokat	0	87	0	2 328
1.1. Odsetki od obligacji	0	87	0	2 328
2. Z tytułu zbycia składników lokat	10 609	304 592	142 170	500 003
2.1. Obligacje	2 365	11 130	46 639	54 205
2.2. Bony skarbowe	0	0	0	1 902
2.3. Depozyty	8 244	293 267	95 531	443 790
2.4. Inne papiery wartościowe	0	29	0	105
3. Pozostałe	1	34	9	52
a) w tym odsetki od lokat i rachunków bankowych	1	34	9	52
II. Wydatki	8 638	296 134	141 257	494 058
1. Z tytułu posiadanych lokat	0	0	0	0
2. Z tytułu nabycia składników lokat	8 351	294 830	140 933	492 665
2.1. Obligacje	0	1 347	45 461	48 626
2.2. Bony skarbowe	0	1 475	0	0
2.3. Depozyty	8 351	292 008	95 472	444 039
3. Z tytułu wypłaconego wynagrodzenia dla towarzystwa	285	1 226	321	1 307
4. Z tytułu wypłaconego wynagrodzenia dla podmiotów prowadzących dystrybucję		0	0	0
5. Z tytułu opłat dla depozytariusza	1	4	1	4
6. Z tytułu opłat związanych z prowadzeniem rejestru aktywów funduszu	0	46	0	46
7. Z tytułu opłat za zezwolenia oraz opłat rejestracyjnych	0	0	0	0
8. Z tytułu usług w zakresie rachunkowości	0	0	0	0
9. Z tytułu usług w zakresie zarządzania aktywami funduszu	0	0	0	0
10. Z tytułu usług prawnych	0	0	0	1
11. Z tytułu posiadania nieruchomości	0	0	0	0
12. Pozostałe	1	29	1	34
B. Przepływy środków pieniężnych z działalności finansowej	-1 971	-8 579	-923	-8 323
I. Wpływy	0	0	0	0
1. Z tytułu wydania certyfikatów inwestycyjnych	0	0	0	0
2. Z tytułu zaciągniętych kredytów	0	0	0	0
3. Z tytułu zaciągniętych pożyczek	0	0	0	0
4. Z tytułu spłaty udzielonych pożyczek	0	0	0	0
5. Odsetki	0	0	0	0
6. Pozostałe	0	0	0	0
II. Wydatki	1 971	8 579	923	8 323
1. Z tytułu wykupienia certyfikatów inwestycyjnych	1 971	8 579	923	8 323
2. Z tytułu spłat zaciągniętych kredytów	0	0	0	0
3. Z tytułu spłat zaciągniętych pożyczek	0	0	0	0
4. Z tytułu wyemitowanych obligacji	0	0	0	0
5. Z tytułu wypłaty przychodów	0	0	0	0
6. Z tytułu udzielonych pożyczek	0	0	0	0
7. Odsetki	0	0	0	0
8. Pozostałe	0	0	0	0

C. Skutki zmian kursów wymiany środków pieniężnych i ekwiwalentów środków pieniężnych	0	0	0	0
D. Zmiana stanu środków pieniężnych netto (A+/-B)	-0	0	0	-0
E Środki pieniężne i ekwiwalenty środków pieniężnych na początek okresu sprawozdawczego	1	0	0	1
F. Środki pieniężne i ekwiwalenty środków pieniężnych na koniec okresu sprawozdawczego (E+/-D)	1	1	0	0

NOTY

NOTA-1POLITYKARACHUNKOWOŚCI

Plik	Opis
KK nota 1.pdf	

NOTA-2NALEŻNOŚCI FUNDUSZU	4 kwartał 2010 roku
1. Z tytułu zbytych lokat	0
2. Z tytułu instrumentów pochodnych	0
3. Z tytułu wydanych certyfikatów inwestycyjnych	0
4. Z tytułu dywidendy	0
5. Z tytułu odsetek	5
6. Z tytułu posiadanych nieruchomości, w tym czynszów	0
7. Z tytułu udzielonych pożyczek	0
8. Pozostałe	0




NOTA-3ZOBOWIĄZANIA FUNDUSZU	4 kwartał 2010 roku
1. Z tytułu nabytych aktywów	0
2. Z tytułu transakcji przy zobowiązaniu się funduszu do odkupu	0
3. Z tytułu instrumentów pochodnych	0
4. Z tytułu wpłat na certyfikaty inwestycyjne	0
5. Z tytułu wykupionych certyfikatów inwestycyjnych	0
6. Z tytułu wypłaty dochodów funduszu	0
7. Z tytułu wypłaty przychodów funduszu	0
8. Z tytułu wyemitowanych obligacji	0
9. Z tytułu krótkoterminowych pożyczek i kredytów	0
10. Z tytułu długoterminowych pożyczek i kredytów	0
11. Z tytułu gwarancji lub poręczeń	0
12. Z tytułu rezerw	108
13. Pozostałe zobowiązania	0

INFORMACJA DODATKOWA

Plik	Opis
FKK_raport_IV_kwartal_2010_dodatkowa.rtf	

PODPISY

Komisja Nadzoru Finansowego

PODPISY OSÓB REPREZENTUJĄCYCH FUNDUSZ			
Data	Imię i Nazwisko	Stanowisko/Funkcja	Podpis
2011-02-14	ARTUR CZERWOŃSKI	PREZES ZARZĄDU	
2011-02-14	MARCIN BEDNAREK	WICEPREZES ZARZĄDU	
2011-02-14	ALEKSANDER MOKRZYCKI	WICEPREZES ZARZĄDU	

Informacja dodatkowa do skróconego sprawozdania finansowego, będącego składnikiem raportu kwartalnego

BPH Funduszu Inwestycyjnego Zamkniętego Korzystnego Kursu

za okres od 1 października 2010 r. do 31 grudnia 2010 r.

1) Informacje o znaczących zdarzeniach dotyczących lat ubiegłych, ujętych w sprawozdaniu finansowym za bieżący okres sprawozdawczy

W okresie sprawozdawczym, tj. od 1 października 2010 r. do 31 grudnia 2010 r. nie wystąpiły znaczące zdarzenia dotyczące lat ubiegłych.

2) Informacje o znaczących zdarzeniach, jakie nastąpiły po dniu bilansowym, a nieuwzględnionych w sprawozdaniu finansowym

Po dniu bilansowym, tj. 31 grudnia 2010 r. nie nastąpiły znaczące zdarzenia nieuwzględnione w sprawozdaniu finansowym.

3) Zestawienie oraz objaśnienie różnic pomiędzy danymi ujawnionymi w sprawozdaniu finansowym i w porównywalnych danych finansowych a uprzednio sporządzonymi i opublikowanymi sprawozdaniami finansowymi

W okresie sprawozdawczym nie pojawiły się różnice pomiędzy danymi ujawnionymi w sprawozdaniu finansowym a uprzednio sporządzonymi i opublikowanymi kwartalnymi sprawozdaniami finansowymi.

4) Dokonane korekty błędów podstawowych, ich przyczyny, tytuły oraz wpływ wywołanych tym skutków finansowych na sytuację majątkową i finansową, płynność oraz wynik z operacji i rentowność funduszu, przy czym w przypadku, gdy:

a) w okresie sprawozdawczym wystąpiły przypadki informowania uczestników o korektach wyceny aktywów netto na jednostkę uczestnictwa albo certyfikat inwestycyjny, prezentacja tabeli zawierającej co najmniej datę skorygowanej wyceny, datę ogłoszenia korekty wyceny, wartość aktywów netto na jednostkę uczestnictwa lub certyfikat inwestycyjny sprzed ogłoszonej korekty oraz po korekcie oraz wyjaśnienie powstania przyczyn korekty

W okresie sprawozdawczym nie wystąpiły takie zdarzenia.

b) w okresie sprawozdawczym wystąpiły przypadki zawieszenia zbywania lub odkupywania jednostek uczestnictwa lub zawieszenia w dokonywaniu wyceny aktywów netto na jednostkę uczestnictwa albo certyfikat inwestycyjny – prezentacja tabeli zawierającej co najmniej datę ogłoszenia rozpoczęcia zawieszenia, okres, w którym zawieszenie obowiązywało, a także wyjaśnienia podstaw prawnych i przyczyn zawieszenia

W okresie sprawozdawczym nie wystąpiły takie zdarzenia.

c) w okresie sprawozdawczym wystąpiły przypadki nie rozliczenia się transakcji zawieranych przez fundusz – wskazanie takich transakcji oraz przyczyn, dla których nie zostały one rozliczone

W okresie sprawozdawczym nie wystąpiły takie zdarzenia.

5) Opis niepewności, co do możliwości kontynuowania działalności, wraz ze wskazaniem, czy sprawozdanie finansowe zawiera korekty z tym związane. Opis podejmowanych bądź planowanych przez jednostkę działań mających na celu eliminację niepewności

Brak niepewności co do możliwości kontynuowania działalności.

6) Inne informacje niż wskazane w sprawozdaniu finansowym, które mogłyby w istotny sposób wpłynąć na ocenę sytuacji majątkowej, finansowej, wyniku z operacji funduszu i ich zmian

Komentarz Zarządzającego Funduszem:

Strategia inwestycyjna funduszu przewiduje dążenie do ochrony 95% zainwestowanego kapitału oraz osiąganie dodatkowych zysków w przypadku wzrostu wartości koszyka walut krajów rozwijających się (Meksyk, Arabia Saudyjska, Rosja, Chiny) względem koszyka walut krajów rozwiniętych (USA, Wielka Brytania, strefa Euro).

Wyniki funduszu będą w zależeć w głównym stopniu od nastrojów inwestorów na globalnych rynkach finansowych. W przypadku utrzymania się zainteresowania inwestorów surowcami naturalnymi i aktywami na rynkach wschodzących, wartość walut krajów wchodzących w skład koszyka stanowiącego przedmiot inwestycji funduszu powinna rosnąć, ponieważ gospodarki tych krajów są silnie uzależnione od eksportu surowców.

Potencjalnym źródłem ryzyka może okazać się zachowanie dolara amerykańskiego. Z jednej strony ekspansja monetarna w Stanach Zjednoczonych może zwiększyć popyt na surowce oraz inwestycje gospodarek wschodzących. Z drugiej jednak strony deprecjacja dolara odbije się na walutach do niego powiązanych, w tym juana chińskiego oraz riala saudyjskiego.

**Załącznik do sprawozdania finansowego
BPH FUNDUSZU INWESTYCYJNEGO ZAMKNIĘTEGO KORZYSTNEGO KURSU
zarządzanego przez
BPH Towarzystwo Funduszy Inwestycyjnych SA**

Nota objaśniająca 1- Polityka rachunkowości

1. Opis przyjętych zasad rachunkowości

Ujawnianie i prezentacja informacji w sprawozdaniu finansowym

Informacje w sprawozdaniu finansowym prezentowane są zgodnie z przepisami Ustawy z dnia 29 września 1994 roku o rachunkowości (Dz.U. z 2009 roku, Nr 152, poz. 1223, z późn. zm. „Ustawa”) oraz Rozporządzenia Ministra Finansów z dnia 24 grudnia 2007 roku w sprawie szczególnych zasad rachunkowości funduszy inwestycyjnych (Dz. U. z 2007 r. Nr 249 poz. 1859) - „Rozporządzenie”.

Sprawozdanie sporządzane jest w języku polskim i w walucie polskiej.

Informacje wykazywane w sprawozdaniu finansowym prezentowane są w tysiącach złotych, za wyjątkiem wartości aktywów netto na certyfikat inwestycyjny.

Na dzień bilansowy Fundusz przyjmuje metody wyceny stosowane w dniu wyceny i na tej podstawie sporządza sprawozdanie finansowe.

Ujmowanie w księgach rachunkowych operacji dotyczących Funduszu oraz metody wyceny aktywów i składników lokat oraz ustalenie zobowiązań i wyniku finansowego

Operacje dotyczące Funduszu, ujmują się w księgach rachunkowych i wykazuje w sprawozdaniu finansowym zgodnie z ich treścią ekonomiczną.

Wartość poszczególnych składników aktywów i pasywów, przychodów i związanych z nimi kosztów, jak też zysków i strat ustala się oddzielnie.

Księgi rachunkowe Funduszu prowadzone są w systemie księgowym Orlando-Efos na kontach księgi głównej oraz powiązanych z nimi księgach pomocniczych według ustalonego planu kont. Zapisy w księgach rachunkowych dokonywane są na podstawie dowodów księgowych.

Operacje dotyczące Funduszu ujmują się w księgach rachunkowych w okresie, którego dotyczą.

Nabycie albo zbycie składników lokat przez Fundusz ujmują się w księgach rachunkowych w dacie zawarcia umowy. Składniki lokat nabyte albo zbyte przez Fundusz w dniu wyceny po momencie, o którym mowa w Statucie (tj. godz. 23.00) oraz składniki, dla których we wskazanym momencie brak jest potwierdzenia zawarcia transakcji, uwzględnia się w najbliższej wycenie aktywów Funduszu i ustaleniu jego zobowiązań.

Towarzystwo dopełnia wszelkich starań, aby uwzględnić w wycenie wszystkie transakcje zawarte przez Fundusz w dniu T i uzyskać potwierdzenia zawartych transakcji w wymaganym czasie. Towarzystwo dodatkowo w godzinach porannych w dniu T+1 przedstawia Depozytariuszowi do weryfikacji zestawienie uzgodnionych zawartych transakcji z dnia T.

Składniki aktywów Funduszu wyceniane są oraz zobowiązania Funduszu ustalone są zgodnie z obowiązującymi przepisami prawa polskiego i statutem Funduszu.

W sprawach nieuregulowanych przepisami Ustawy, przyjmując politykę rachunkowości, Fundusz może stosować krajowe standardy rachunkowości wydane przez uprawniony w myśl ustawy Komitet Standardów Rachunkowości. W przypadku braku odpowiedniego standardu krajowego Fundusz może stosować Międzynarodowe Standardy Rachunkowości.

Fundusz obowiązany jest stosować określone Ustawą zasady rachunkowości, rzetelnie i jasno przedstawiając sytuację majątkową i finansową oraz wynik finansowy.

Aktywa Funduszu wycenia się, a zobowiązania Funduszu ustala się w dniu wyceny oraz na dzień sporządzenia sprawozdania finansowego. Wartość aktywów netto Funduszu jest równa wartości aktywów Funduszu, pomniejszonych o zobowiązania Funduszu w dniu wyceny.

Ze względu na prowadzoną politykę inwestycyjną, a także w celu umożliwienia Towarzystwu w sposób należyty wyceny aktywów netto oraz ustalenia wartości aktywów netto na certyfikaty inwestycyjne, w tym w szczególności biorąc pod uwagę możliwość uzyskania przez Towarzystwo informacji niezbędnych do przeprowadzenia wyceny aktywów netto oraz ustalenia wartości aktywów netto na certyfikaty inwestycyjne oraz inne aspekty organizacyjno-techniczne, momentem dokonywania wyceny jest godzina 23.00 czasu polskiego w dniu wyceny.

Zgodnie z najlepszą wiedzą Towarzystwa przyjęcie w Statucie Funduszu godziny 23.00 jako godziny, z której będą pobierane kursy do wyceny aktywów netto Funduszu nie wpłynie na prawidłowe, zgodne z Ustawą o funduszach inwestycyjnych oraz Rozporządzeniem ustalenie wartości aktywów, wartości aktywów netto oraz wartości aktywów netto na certyfikaty inwestycyjne a także na przeprowadzenie wykupu certyfikatów inwestycyjnych po cenach zgodnych z przepisami wyżej wymienionej Ustawy; ponadto nie wpłynie na właściwe podejmowanie decyzji inwestycyjnych, w tym przestrzeganie limitów inwestycyjnych.

Wartość dłużnych papierów wartościowych notowanych na aktywnym rynku wyznacza się w skorygowanej cenie nabycia, oszacowanej przy zastosowaniu efektywnej stopy procentowej, przy czym skutek wyceny tych składników lokat zalicza się odpowiednio do przychodów odsetkowych albo kosztów odsetkowych Funduszu.

Papiery wartościowe nabyte przy zobowiązaniu się drugiej strony do odkupu wycenia się, począwszy od dnia zawarcia umowy kupna, metodą skorygowanej ceny nabycia, oszacowanej przy zastosowaniu efektywnej stopy procentowej.

Zobowiązania z tytułu zbycia papierów wartościowych, przy zobowiązaniu się Funduszu do odkupu, wycenia się, począwszy od dnia zawarcia umowy sprzedaży, metodą korekty różnicy pomiędzy ceną odkupu a ceną sprzedaży, przy zastosowaniu efektywnej stopy procentowej.

Przychody odsetkowe od lokat bankowych nalicza się przy zastosowaniu efektywnej stopy procentowej.

Koszty odsetkowe z tytułu kredytów i pożyczek zaciągniętych przez Fundusz rozlicza się w czasie przy zastosowaniu efektywnej stopy procentowej.

Dniem wprowadzenia do ksiąg zmiany kapitału wypłaconego jest dzień przekazania środków z tytułu wykupu certyfikatów inwestycyjnych na konto umorzeniowe Krajowego Depozytu Papierów Wartościowych SA. Na potrzeby określenia WAN/CI w określonym dniu wyceny nie uwzględnia się zmian kapitału wypłaconego, związanych z wypłatami, ujmowanymi zgodnie ze zdaniem poprzednim.

Ujęcie w księgach rachunkowych stanów środków pieniężnych odbywa się na podstawie oficjalnych wyciągów z rachunków bankowych, z uwzględnieniem wszystkich operacji z danego dnia, które zostały zatwierdzone w systemach bankowości elektronicznej.

Koszty ujmuje się w księgach rachunkowych w wysokości przewidywanej. W przypadku kosztów tworzy się rezerwę na przewidywane wydatki. Płatności z tytułu kosztów zmniejszają uprzednio utworzoną rezerwę. Rezerwy wycenia się w uzasadnionej, wiarygodnie oszacowanej wartości.

Fundusz zobowiązany jest do tworzenia odpowiedniego preliminarza kosztów, zawierającego pozycje kosztów w wysokości uzasadnionej, ustalone na podstawie stawek okresowych odpowiednio do częstotliwości ustalania wartości aktywów netto w dniach wyceny.

Koszty wynagrodzenia Towarzystwa za zarządzanie naliczane są w dniu wyceny od wartości aktywów netto z poprzedniego dnia wyceny i rozliczane są przez Fundusz do 15-go dnia następnego miesiąca kalendarzowego za miesiąc poprzedni.

Fundusz pokrywa z własnych środków następujące koszty i wydatki związane z działalnością Funduszu: wynagrodzenie Towarzystwa za zarządzanie Funduszem; opłaty i prowizje maklerskie; opłaty i opłaty bankowe; koszty obsługi i odsetek od kredytów i pożyczek zaciągniętych przez Fundusz; podatki i opłaty wynikające z przepisów prawa; prowizje i opłaty na rzecz instytucji depozytowych i rozliczeniowych; koszty Sponsora Emisji; koszty KDPW i GPW; koszty związane z działalnością Rady Inwestorów; koszty likwidacji Funduszu. Koszty związane z działalnością Funduszu nie wymienione powyżej pokrywane są przez Towarzystwo.

Należną dywidendę z akcji notowanych na aktywnym rynku ujmuje się w księgach rachunkowych w dniu, w którym na potrzeby wyceny akcji wykorzystany jest po raz pierwszy kurs rynkowy nieuwzględniający wartości prawa do dywidendy.

W każdym dniu wyceny wartość należnej dywidendy, wypłaconej w walucie innej niż złoty polski, przeszacowywana jest według średniego kursu ustalonego dla danej waluty przez NBP.

Podatek od należnej dywidendy spółki wchodzącej w skład portfela inwestycyjnego ujmowany jest jako koszt.

Aktualizacja rynków głównych jest przeprowadzana pierwszego dnia miesiąca kalendarzowego z uwzględnieniem wolumenu obrotu na rynkach aktywnych, na których notowany był dany instrument w miesiącu poprzednim, przy czym wybierany jest ten rynek, na którym wolumen obrotu był największy. Bloomberg Generic (BG) i Bloomberg Fair Value (BFV) nie są rynkami aktywnymi.

Pojęcie rynku aktywnego interpretowane jest zgodnie z obowiązującymi przepisami prawa.

Dla instrumentów nabytych w trakcie danego miesiąca procedura wyznaczania rynku i kursu pierwszy raz jest realizowana na dzień rejestracji instrumentu w wycenie.

Dodatkowo stosowany jest następujący algorytm:

1. Wyznacza się rynki aktywne, na których notowany jest dany instrument, w tym:

a) dla krajowych instrumentów udziałowych dla funduszu, który ma w statucie zapisane odniesienie do indeksu WIG- ze względu na prowadzoną przez fundusz politykę inwestycyjną - rynek główny ustalany jest na podstawie tych rynków aktywnych, które są brane pod uwagę przy ustalaniu indeksu WIG;

b) dla pozostałych krajowych instrumentów udziałowych wybór dokonuje się spośród rynków aktywnych, na których jest notowany dany instrument w oparciu o dane z rynku CETO, GPW w Warszawie oraz inne rynki aktywne dla danego papieru, w oparciu o dane z serwisu Bloomberg;

c) dla krajowych instrumentów dłużnych wybór rynku głównego opiera się na rynkach aktywnych obejmujących CETO i GPW w Warszawie, w przypadku braku wolumenu obrotu na każdym z tych rynków, na którym dany instrument jest notowany, jako rynek główny wyznaczany jest BG, a w przypadku braku BG - BFV;

d) dla zagranicznych instrumentów udziałowych wybór rynku głównego dokonuje się spośród rynków aktywnych, na których jest notowany dany instrument w oparciu o dane z serwisu Bloomberg;

e) dla zagranicznych instrumentów dłużnych rynek główny ustala się spośród rynków aktywnych, na których jest notowany dany instrument w oparciu o dane z serwisu Bloomberg; w przypadku braku wolumenu obrotu na każdym z tych rynków na którym dany instrument jest notowany, jako rynek główny wyznaczany jest BG, a w przypadku braku BG - BFV.

2. Jeżeli instrument był notowany przynajmniej przez jeden dzień na jakimkolwiek rynku aktywnym w rozumieniu punktu 1 w miesiącu poprzedzającym uruchomienie procedury aktualizacji rynków głównych, pod uwagę brany jest wolumen obrotów z miesiąca poprzedzającego datę uruchomienia procedury aktualizacji rynków wyceny dla poszczególnych rynków.

Jeżeli instrument w miesiącu poprzedzającym datę uruchomienia procedury aktualizacji rynków głównych nie był notowany na żadnym z rynków aktywnych w rozumieniu punktu 1, a jednocześnie na dzień uruchomienia procedury aktualizacji rynków głównych jest notowany na rynku/ach aktywnych, - pod uwagę brany jest wolumen obrotów z dnia uruchomienia procedury aktualizacji rynków głównych. W takim przypadku procedura wyboru rynku głównego jest przeprowadzana codziennie do czasu zakończenia danego miesiąca kalendarzowego. Począwszy od kolejnego miesiąca wybór rynku przeprowadzany jest w oparciu o pkt. 1 i 2.

W sytuacji, kiedy przy okazji badania rynków głównych na początku miesiąca na kilku rynkach zagranicznych jednocześnie występuje taki sam wolumen obrotów dla danego papieru wartościowego, za podstawę przyjmowany jest rynek, który był wybrany jako główny w miesiącu poprzednim.

Akceptowalne są odchylenia na kursach składników lokat posiadanych przez Fundusz i Depozytariusza w danym dniu wyceny.

Dopuszczalna jest następująca wartość bezwzględna różnicy cen:

- 0,25 % dla obligacji oraz bonów skarbowych,

- 1,00 % dla akcji.

Jeżeli różnice zawierają się w ustalonych przedziałach to do wyceny przyjmuje się kurs Towarzystwa.

2. Opis wprowadzonych zmian stosowanych zasad rachunkowości

W związku z faktem wejścia w życie przepisów Rozporządzenia Ministra Finansów w sprawie szczególnych zasad rachunkowości funduszy inwestycyjnych z dnia 8 października 2004 roku (Dz.U. 231 poz. 2318 z dnia 22 października 2004 roku dalej zwanego „Rozporządzeniem”), Towarzystwo dla wszystkich zarządzanych Funduszy było zobligowane do zastosowania po raz pierwszy przepisów Rozporządzenia w dniu 1 stycznia 2005 roku.

W związku z tym Fundusz wprowadził zmiany zasad wyceny oraz sprawozdawczości, a także ujmowania operacji w księgach rachunkowych Funduszu od 1 stycznia 2005 roku.

W związku z tym zmianie uległ sposób prezentacji składników lokat Funduszu, zarówno pod względem prezentacji w postaci tabeli głównej oraz tabelach uzupełniających i dodatkowych pogrupowanych składników lokat, jak i pod względem ujęcia składników lokat w bilansie i rachunku wyniku Funduszu. Składniki lokat przedstawiono w bilansie w podziale na notowane i nienotowane na rynku aktywnym. Dodatkowo wyszczególnione zostały transakcje przy zobowiązaniu się drugiej strony do odkupu.

W związku z powyższym dane porównywalne za poprzednie okresy sprawozdawcze zostały przegrupowane według nowych zasad wyceny i sprawozdawczości.

Składniki aktywów Funduszu wyceniane są oraz zobowiązania Funduszu ustalone są zgodnie z obowiązującym statutem Funduszu.

Nabycie albo zbycie składników lokat przez Fundusz ujmuje się w księgach rachunkowych Funduszu zgodnie z Rozporządzeniem - w dacie zawarcia umowy.

Dla składników lokat wycenianych do 31 grudnia 2004 roku zgodnie z metodą amortyzacji liniowej wartość wynikająca z ksiąg rachunkowych na 31 grudnia 2004 roku stanowi nowo ustaloną skorygowaną cenę nabycia dla danych składników lokat. Od tej wartości od dnia 1 stycznia 2005 roku naliczana jest wartość składników lokat oszacowana przy zastosowaniu efektywnej stopy procentowej.

Sprawozdanie finansowe Funduszu za bieżący okres sprawozdawczy zostało sporządzone zgodnie z Załącznikiem nr 1 do Rozporządzenia Ministra Finansów z dnia 24 grudnia 2007 roku w sprawie szczególnych zasad rachunkowości funduszy inwestycyjnych.

Informacje zawarte w sprawozdaniach finansowych wykazuje się w tysiącach złotych, z wyjątkiem WAN/CI. Fundusz prezentuje wartości w zaokrągleniu do jedności.