



# mBank Subfundusz Innowacji PL<sup>1</sup>

## Subfundusz wydzielony w ramach mBank Funduszu Inwestycyjnego Otwartego

### Charakterystyka subfunduszu

Subfundusz lokuje większość aktywów w akcjach spółek notowanych na Giełdzie Papierów Wartościowych w Warszawie. Lokatami są w szczególności instrumenty o charakterze udziałowym emitowane przez polskie spółki o innowacyjnym profilu działalności, które mogą być beneficjentami globalnych trendów o charakterze technologicznym, gospodarczym oraz społecznym. Łączny udział akcji zawierał się będzie w przedziale od 70% do 100%, co sprawia, że stopa zwrotu subfunduszu w zauważalnym stopniu powiązana będzie z kierunkiem koniunktury na polskim rynku akcji. Źródłem potencjalnej wartości dodanej, rozumianej jako stopa zwrotu przewyższająca zmianę wartości benchmarku subfunduszu, powinny być aktywne zarządzanie alokacją na rynek, rotacja branżowa oraz selekcja poszczególnych spółek do portfela. W procesie selekcji poszczególnych emitentów pod uwagę będą brane przede wszystkim spółki, które z punktu widzenia analizy fundamentalnej oferują ponadprzeciętny potencjał wzrostowy. Preferowane będą podmioty o przejrzystym modelu biznesowym oraz ugruntowanej pozycji rynkowej, które prowadzą atrakcyjną politykę dywidendową lub odznaczają się ponadprzeciętnym tempem wzrostu. Dodatkowymi kryteriami branżowymi pod uwagę w procesie inwestycyjnym będą standardy spółek w zakresie corporate governance, struktura akcjonariatu oraz poziom rynkowej płynności.

### Profil inwestora

Inwestycję w subfundusz mogą rozważyć osoby, które w ramach długiego horyzontu inwestycyjnego (powyżej 5 lat) dążą do osiągnięcia ponadprzeciętnych stóp zwrotu w oparciu o inwestycje w zdywersyfikowany płynny portfel akcji polskich spółek. Ze względu na oczekiwaną wysoką zmienność wartości jednostki subfundusz kierowany jest do osób tolerujących wysokie ryzyko inwestycyjne, które w zamian oczekują wypracowania wartości dodanej, rozumianej jako nadwyżka stopy zwrotu ponad zmianę wartości benchmarku.

### Historyczne wyniki subfunduszu<sup>1</sup> (na 31.08.2023 r.)

	YTD	1M	3M	6M	12M	3 Lata	Od początku istnienia (01.06.2018 r.)
mBank innowacji PL	26,3%	-2,5%	4,6%	15,7%	41,4%	37,3%	31,3%
benchmark	20,2%	-5,3%	9,9%	13,8%	31,6%	29,0%	13,8%

### Istotne informacje

Poziom ryzyka<sup>2</sup> niskie (1) (2) (3) (4) (5) (6) (7) wysokie

Zalecany horyzont inwestycyjny powyżej 5 lat

Oplata za zarządzanie 1,5%

Oplata za nabycie zgodnie z tabelą opłat maks. 5%

Podmiot zarządzający portfelem funduszu mTowarzystwo Funduszy Inwestycyjnych S.A.

TFI Rockbridge TFI S.A.

Waluta inwestycji PLN

Rachunek nabyć w PLN PL66 1600 0003 1899 5338 0000 0008

Benchmark indeks WIG

Rodzaj instrumentu uczestnictwa jednostki uczestnictwa typu M

Minimalna kwota inwestycji PLN Minimalna kwota inwestycji w PLN: Pierwsza i kolejne wpłaty w wysokości – 100 zł

### Zarządzający z mTFI

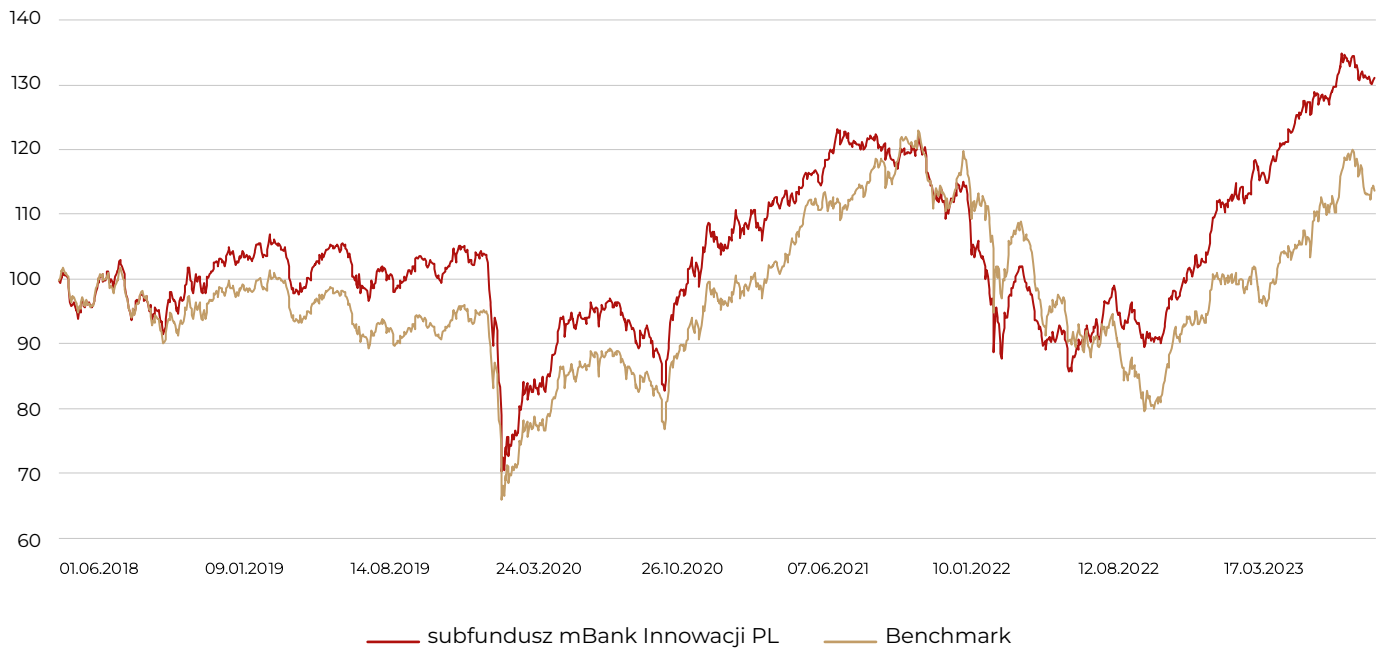


**Maksymilian Łochowski, CFA**  
dyrektor Departamentu Zarządzania Aktywami

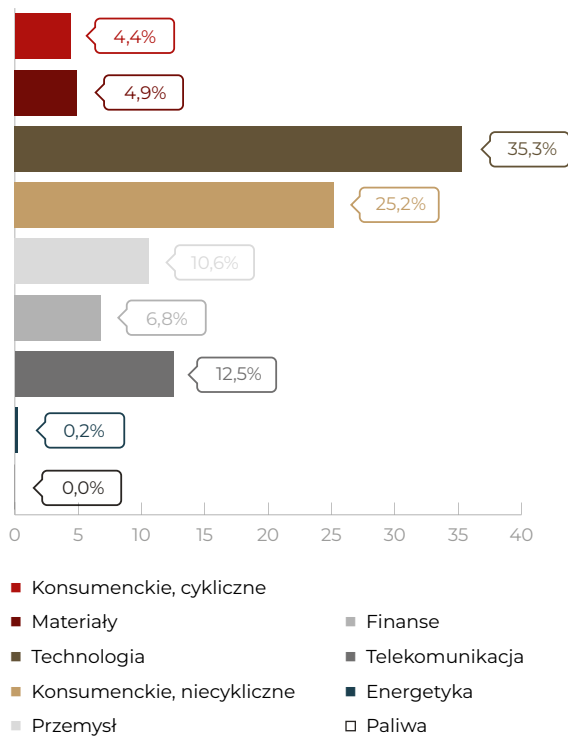


**Tomasz Kuciński, CFA**  
zarządzający aktywami

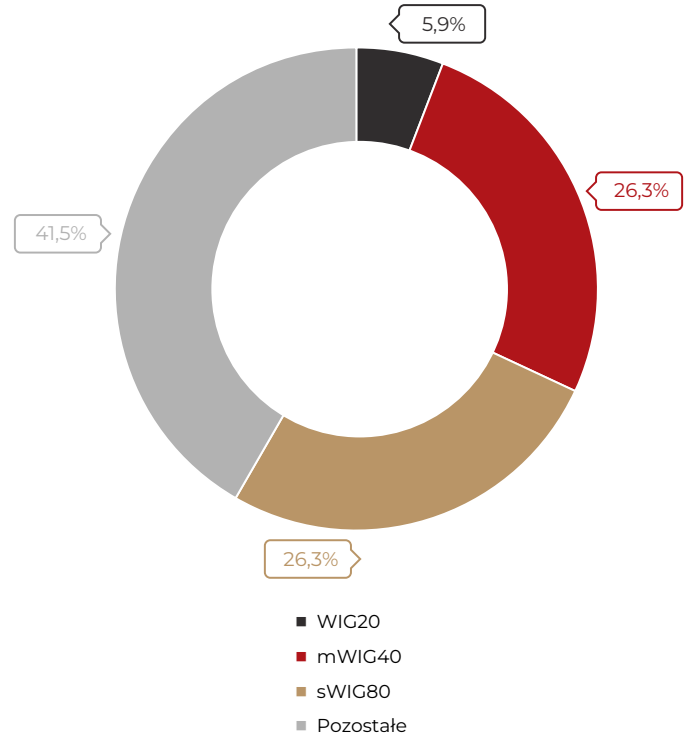
## Zmiana wyceny netto jednostki od początku działalności



## Skład portfela według sektorów (na 31.08.2023 r.)



## Skład portfela według klasy aktywów (na 31.08.2023 r.)



## Dlaczego warto rozważyć inwestycję w subfundusz



Możliwość uzyskania ekspozycji na skoncentrowany portfel akcji innowacyjnych polskich spółek



Wdrożony proces inwestycyjny z dużym naciskiem na selekcję poszczególnych spółek do portfela



Aktywne zarządzanie portfelem lokat subfunduszu



Relatywnie wysoki stopień płynności portfela wynikający z dostosowania wartości poszczególnych pozycji do poziomu ich rynkowej płynności



Konkurencyjny poziom opłat za zarządzanie

1 Od 19.08.2019 r. mBank S.A., a następnie od 01.01.2023 r. mTowarzystwo Funduszy Inwestycyjnych S.A. pełni funkcję zarządzającego portfelem subfunduszu. Prezentowane wyceny dotyczą jednostki A w okresie 19.08.2019-10.09.2019. Po tym okresie dane prezentowane odnoszą się do jednostki M, której pierwsza wycena miała miejsce w dn. 11.09.2019.

2 Wskazany dla funduszu profil ryzyka produktu jest równy syntetycznemu wskaźnikowi ryzyka i zysku (SRRI) wskazanemu w Dokumencie zawierającym kluczowe informacje dla Inwestorów jednostki uczestnictwa typu M, który jest dostępny na stronie <https://www.rockbridge.pl>.

## Nota prawna

### Jest to informacja reklamowa.

Dokument sporządzony został w celu promocji i reklamy, zgodnie z § 20 ust. 1 rozporządzenia Ministra Finansów z dnia 8 czerwca 2018 r. w sprawie trybu i warunków postępowania firm inwestycyjnych, banków, o których mowa w art. 70 ust. 2 ustawy o obrocie instrumentami finansowymi, oraz banków powierniczych. Dokument nie stanowi badania inwestycyjnego ani publikacji handlowej w rozumieniu Rozporządzenia Delegowanego Komisji (UE) 2017/565 z dnia 25 kwietnia 2016 r. uzupełniającego dyrektywę Parlamentu Europejskiego i Rady 2014/65/UE w odniesieniu do wymogów organizacyjnych i warunków prowadzenia działalności przez firmy inwestycyjne oraz pojęć zdefiniowanych na potrzeby tej dyrektywy. Prezentowane wyniki inwestycyjne są wynikami historycznymi i nie stanowią gwarancji ani obietnicy osiągnięcia podobnych wyników w przyszłości. mBank S.A. dołożył należytych starań, aby zamieszczone informacje były rzetelne i oparte na wiarygodnych źródłach, jednak nie może zagwarantować ich poprawności, zupełności i aktualności. Niniejsza prezentacja nie stanowi jakiegokolwiek rekomendacji, w szczególności rekomendacji inwestycyjnej. Wszelkie dane zamieszczone w prezentacji mają charakter wyłącznie informacyjny i marketingowy. Podane dane nie stanowią również oferty ani zobowiązania i nie powinny stanowić podstawy do podejmowania decyzji inwestycyjnych.

Inwestowanie w mBank Subfundusz Innowacji PL wiąże się z ryzykiem i nie gwarantuje realizacji założonego celu inwestycyjnego ani uzyskania określonego wyniku inwestycyjnego. Uczestnik mBank Subfundusz Innowacji PL powinien liczyć się z możliwością utraty przynajmniej części zainwestowanych środków. Jednostki uczestnictwa nie są depozytem bankowym. Fundusz może lokować powyżej 35% wartości aktywów subfunduszu w papiery wartościowe emitowane, poręczane lub gwarantowane przez Skarb Państwa, Narodowy Bank Polski, a także w papiery wartościowe emitowane przez Państwo Członkowskie lub jedno z następujących państw należących do OECD innych niż Rzeczpospolita Polska: Australia, Austria, Belgia, Czechy, Dania, Finlandia, Francja, Grecja, Hiszpania, Holandia, Irlandia, Islandia, Japonia, Kanada, Korea, Luksemburg, Meksyk, Niemcy, Norwegia, Nowa Zelandia, Portugalia, Słowacja, Stany Zjednoczone, Szwajcaria, Szwecja, Turcja, Węgry, Wielka Brytania, Włochy. Zgodnie z założeniem strategii inwestycyjnej skład portfela oraz ekspozycja na klasy aktywów i czynniki ryzyka może ulec zmianie. Wartość aktywów netto portfela inwestycyjnego mBank Subfundusz Innowacji PL cechuje się dużą zmiennością wynikającą ze składu portfela, w szczególności z powodu inwestycji w akcje. Szczegółowy opis czynników ryzyka znajduje się w prospekcie informacyjnym. Aktywami mBank Subfundusz Innowacji PL zarządza mTowarzystwo Funduszy Inwestycyjnych S.A. (mTFI).

mBank S.A. nie ponosi odpowiedzialności za decyzje klientów związane z inwestowaniem w jednostki uczestnictwa mBank Subfundusz Innowacji PL. Przy podejmowaniu każdej decyzji inwestycyjnej należy kierować się własną oceną sytuacji faktycznej i prawnej. Wartość zakupionych jednostek uczestnictwa mBank Subfundusz Innowacji PL może się zmieniać wraz ze zmianą sytuacji na rynkach finansowych. W konsekwencji dochód z zainwestowanych środków może ulec zwiększeniu lub zmniejszeniu, możliwa jest też utrata zainwestowanych środków. Ponadto potencjalne korzyści z inwestowania w jednostki uczestnictwa w mBank Subfundusz Innowacji PL mogą zostać zmniejszone o pobierane podatki i opłaty wynikające z przepisów prawa, taryf opłat i prowizji oraz regulaminów. Szczegółowe informacje dotyczące inwestowania w mBank Subfundusz Innowacji PL i ryzyka inwestycyjnego znajdują się w prospektach informacyjnych oraz Dokumencie zawierającym kluczowe informacje (KID). Informacje o pobieranych opłatach manipulacyjnych znajdują się w tabeli opłat. Wymienione dokumenty są dostępne w siedzibie Rockbridge TFI S.A., placówkach mBanku oraz na stronach internetowych [www.rockbridge.pl/mBankFIO](http://www.rockbridge.pl/mBankFIO) i [www.mBank.pl](http://www.mBank.pl). Zyski z inwestycji w fundusze inwestycyjne dokonywane przez osoby fizyczne podlegają opodatkowaniu podatkiem od dochodów kapitałowych.

Osoby zainteresowane mBank Subfundusz Innowacji PL składają zlecenie nabycia w ramach usługi przyjmowania i przekazywania zleceń świadczonych przez Biuro maklerskie mBanku, stanowiące wydzieloną jednostkę organizacyjną mBanku S.A., na podstawie umowy zawartej z mBankiem S.A. Zezwolenia na prowadzenie działalności maklerskiej przez mBank S.A. udzieliła Komisja Nadzoru Finansowego.