

RAPORT NIEZALEŻNEGO BIEGŁEGO REWIDENTA Z PRZEGLĄDU SPRAWOZDANIA FINANSOWEGO ZA OKRES OD 1 STYCZNIA 2009 DO 30 CZERWCA 2009 ROKU

Do Rady Nadzorczej BPH Towarzystwa Funduszy Inwestycyjnych S.A.

Dokonaliśmy przeglądu załączonego sprawozdania finansowego BPH Funduszu Inwestycyjnego Zamkniętego Bezpieczna Inwestycja 2 (zwanego dalej „Funduszem”) z siedzibą w Warszawie, ul. Bonifraterska 17, obejmującego:

- wprowadzenie do sprawozdania finansowego,
- zestawienie lokat na dzień 30 czerwca 2009 roku wykazujące lokaty w kwocie 45.560 tys. złotych,
- bilans sporządzony na dzień 30 czerwca 2009 roku wykazujący aktywa netto w kwocie 46.710 tys. złotych,
- rachunek wyniku z operacji za okres od 1 stycznia 2009 roku do 30 czerwca 2009 roku wykazujący dodatni wynik z operacji w wysokości 756 tys. złotych,
- zestawienie zmian w aktywach netto za okres od 1 stycznia 2009 roku do 30 czerwca 2009 roku wykazujące zmniejszenie aktywów netto w kwocie 19.245 tys. złotych,
- rachunek przepływów pieniężnych za okres od 1 stycznia 2009 roku do 30 czerwca 2009 roku wykazujący zmniejszenie środków pieniężnych netto w kwocie 582 tys. złotych,
- noty objaśniające i informację dodatkową.

Za rzetelność, prawidłowość i jasność informacji zawartych w sprawozdaniu finansowym Funduszu odpowiada Zarząd BPH Towarzystwa Funduszy Inwestycyjnych S.A. (zwanego dalej “Towarzystwem”). Naszym zadaniem było dokonanie przeglądu tego sprawozdania.

Przeгляд przeprowadziliśmy stosownie do obowiązujących w Polsce przepisów prawa oraz norm wykonywania zawodu biegłego rewidenta, wydanych przez Krajową Radę Biegłych Rewidentów. Normy nakładają na nas obowiązek zaplanowania i przeprowadzenia przeglądu w taki sposób, aby uzyskać umiarkowaną pewność, iż sprawozdanie finansowe nie zawiera istotnych nieprawidłowości. Przeglądu dokonaliśmy głównie drogą analizy danych sprawozdania finansowego, wglądu w księgi rachunkowe oraz wykorzystania informacji uzyskanych od kierownictwa oraz personelu Towarzystwa odpowiedzialnego za finanse i księgowość Funduszu. Zakres i metoda przeglądu sprawozdania finansowego różnią się istotnie od badania mającego na celu wyrażenie opinii o sprawozdaniu finansowym i w związku z tym opinii takiej nie wydajemy.

Przeprowadzony przez nas przegląd nie wykazał potrzeby dokonania istotnych zmian w załączonym sprawozdaniu finansowym, aby przedstawiało ono prawidłowo, rzetelnie i jasno sytuację majątkową i finansową Funduszu na dzień 30 czerwca 2009 roku oraz wynik z operacji za okres od 1 stycznia 2009 roku do 30 czerwca 2009 roku zgodnie z wymogami ustawy z dnia 29 września 1994 roku o rachunkowości oraz rozporządzenia Ministra Finansów z dnia 24 grudnia 2007 roku w sprawie szczególnych zasad rachunkowości funduszy inwestycyjnych.

Informacje zawarte w liście Zarządu Towarzystwa skierowanym do Uczestników Funduszu, zaczerpnięte bezpośrednio ze sprawozdania finansowego objętego przeglądem, są z nim zgodne. Do sprawozdania finansowego dołączone zostało Oświadczenie Depozytariusza o zgodności danych dotyczących stanów aktywów funduszu ze stanem faktycznym.

Biegły rewident

Jacek Marczak
nr ewid. 9750

Maria Rzepnikowska

Prezes Zarządu
Biegły rewident
nr ewid. 3499

Radosław Kuboszek

Członek Zarządu
Biegły rewident
nr ewid. 90029

osoby reprezentujące

Deloitte Audyt Sp. z o.o.
Warszawa, al. Jana Pawła II 19
wpisany na listę podmiotów uprawnionych
pod nr ewidencyjnym 73 prowadzoną przez KRBR

Warszawa, dnia 25 sierpnia 2009 r.

25 sierpnia 2009 r.

Szanowni Państwo,

Przedstawiamy Państwu sprawozdanie finansowe BPH Funduszu Inwestycyjnego Zamkniętego Bezpieczna Inwestycja 2 („Fundusz”) zarządzanego przez BPH Towarzystwo Funduszy Inwestycyjnych SA, za okres od 1 stycznia do 30 czerwca 2009 roku.

Na dzień 30 czerwca 2009 roku łączna wartość aktywów netto Funduszu wyniosła 47 mln PLN, zaś łączna wartość aktywów netto wszystkich funduszy inwestycyjnych zarządzanych przez BPH Towarzystwo Funduszy Inwestycyjnych SA wyniosła 2,97 mld PLN.

Poniżej przedstawiamy podsumowanie działalności inwestycyjnej Funduszu.

Wartość aktywów netto na certyfikat inwestycyjny Funduszu wzrosła w pierwszym półroczu 2009 roku o 1,76 %.

Fundusz dokonywał transakcji zgodnie z zakładaną w statucie polityką inwestycyjną – modelem CPPI, którego głównym celem jest ochrona Wartości Aktywów Netto Funduszu na Certyfikat Inwestycyjny przed spadkiem poniżej zakładanego poziomu (poziom ochrony kapitału), na koniec założonego każdorazowo okresu oraz dodatkowe zyski w okresie wzrostów na giełdach. Szczegółowy opis strategii zabezpieczania portfela znajduje się w Statucie Funduszu.


Dzięki aktywnemu wykorzystaniu nieefektywności na rynku akcji oraz instrumentów pochodnych Fundusz osiągał zyski z arbitrażu.

Łączna ekspozycja portfela na rynku akcji wynikająca z zajętych pozycji na kontraktach terminowych oraz nabytych akcji mieściła się w przewidzianym w statucie przedziale, tj. do 40% Wartości Aktywów Netto.


W związku z gwałtownymi spadkami indeksów giełdowych, które były kontynuowane w pierwszym kwartale 2009 roku, Fundusz został zmuszony do częściowej redukcji ekspozycji na rynku akcji. Jednakże, pozostała ekspozycja pozwoliła odnosić zyski ze wzrostów na rynku akcji, które miały miejsce w drugim kwartale 2009 roku.

Poziom ochrony kapitału w bieżącym okresie wynosi 130,92 PLN na Certyfikat Inwestycyjny.


Dziękujemy za powierzenie swoich środków Funduszom zarządzanym przez nasze Towarzystwo i okazane w ten sposób zaufanie.



Artur Czerwoński
Prezes Zarządu



Marcin Bednarek
Członek Zarządu



Aleksander Mokrzycki
Członek Zarządu

BPH FUNDUSZ INWESTYCYJNY ZAMKNIĘTY BEZPIECZNA INWESTYCJA 2

SPRAWOZDANIE FINANSOWE ZA OKRES
OD 1 STYCZNIA 2009 R. do 30 CZERWCA 2009 R.

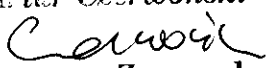
OŚWIADCZENIE ZARZĄDU

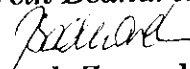
Niniejsze sprawozdanie finansowe zostało sporządzone na podstawie przepisów ustawy z dnia 29 września 1994 roku o rachunkowości (Dz.U. z 2002 roku, Nr 76, poz. 694, z późn. zm.) oraz zgodnie z Rozporządzeniem Ministra Finansów z dnia 24 grudnia 2007 roku „W sprawie szczególnych zasad rachunkowości funduszy inwestycyjnych” (Dz. U. Nr 249, poz. 1859).


Przedstawione sprawozdanie obejmuje:

- Wprowadzenie do jednostkowego sprawozdania finansowego,
- Zestawienie Lokat według stanu na dzień 30 czerwca 2009 roku o wartości 45 560 tys. zł, w tabeli głównej oraz w tabelach uzupełniających i dodatkowych,
- Bilans sporządzony na dzień 30 czerwca 2009 roku wykazujący aktywa netto w wysokości 46 710 tys. zł,
- Rachunek wyniku z operacji za okres od 1 stycznia 2009 do 30 czerwca 2009 roku wykazujący dodatni wynik z operacji w wysokości 756 tys. zł,
- Zestawienie zmian w aktywach netto,
- Rachunek przepływów pieniężnych,
- Noty objaśniające,
- Informację dodatkową.

Warszawa, 25 sierpnia 2009 r.

Artur Czerwoński

Prezes Zarządu

Marcin Bednarek

Członek Zarządu

Aleksander Mokrzycki

Członek Zarządu

BPH FUNDUSZ INWESTYCYJNY ZAMKNIĘTY BEZPIECZNA INWESTYCJA 2

WPROWADZENIE DO SPRAWOZDANIA FINANSOWEGO

BPH Fundusz Inwestycyjny Zamknięty Bezpieczna Inwestycja 2, dalej zwany Funduszem, działa zgodnie z ustawą z dnia 27 maja 2004 roku o funduszach inwestycyjnych (Dz. U. Nr 146 poz. 1546) jako fundusz inwestycyjny zamknięty.

Fundusz jest zarządzany przez BPH Towarzystwo Funduszy Inwestycyjnych Spółka Akcyjna z siedzibą w Warszawie pod adresem: ul. Bonifraterska 17, 00-203 Warszawa.

Nadzwyczajne Walne Zgromadzenie Akcjonariuszy w dniu 8 marca 2004 roku podjęło uchwałę o zmianie nazwy Towarzystwa z CA IB Towarzystwo Funduszy Inwestycyjnych Spółka Akcyjna (Repertorium A. 646/2004) na BPH Towarzystwo Funduszy Inwestycyjnych Spółka Akcyjna.

Towarzystwo wpisane jest do rejestru przedsiębiorców prowadzonego przez Sąd Rejonowy dla Miasta Stołecznego Warszawy, XII Wydział Gospodarczy Krajowego Rejestru Sądowego pod Nr KRS 0000002970.

Decyzją nr DFI/W/4034-3/3P-1-61/05 z dnia 4 stycznia 2005 roku Komisja Papierów Wartościowych i Giełd udzieliła BPH Towarzystwu Funduszy Inwestycyjnych Spółka Akcyjna zezwolenia na utworzenie BPH Funduszu Inwestycyjnego Zamkniętego Bezpieczna Inwestycja 2.

W dniu 14 marca 2005 roku Fundusz został wpisany do rejestru funduszy inwestycyjnych prowadzonego przez Sąd Okręgowy w Warszawie, VII Wydział Cywilny i Rejestrowy pod numerem RFJ 183.

Cel inwestycyjny, specjalizacja oraz stosowane ograniczenia inwestycyjne

Celem inwestycyjnym Funduszu jest wzrost wartości Aktywów Funduszu w wyniku wzrostu wartości lokat Funduszu.

Dla osiągnięcia celu inwestycyjnego Fundusz będzie stosował strategię zabezpieczania portfela akcji o nazwie Constant Proportion Portfolio Insurance (w skrócie „CPPI”) polegającą na odpowiednim rebalansowaniu udziałów akcji i instrumentów dłużnych w portfelu w celu ochrony Wartości Aktywów Netto Funduszu na Certyfikat Inwestycyjny przed spadkiem poniżej zakładanego poziomu na koniec założonego każdorazowo okresu zgodnie z następującymi założeniami:

- a) Wartość Aktywów Netto Funduszu w dowolnym momencie nie powinna spaść poniżej określonego poziomu minimalnego, zwanego dalej poziomem odniesienia, tak aby na koniec zdefiniowanego wstępnie okresu Wartość Aktywów Netto Funduszu była nie mniejsza od wymaganego dla uzyskania przyjętego poziomu ochrony kapitału,
- b) maksymalne zaangażowanie w akcje (dalej zwane także maksymalną ekspozycją) powinno być równe w dowolnym momencie stałej wielokrotności różnicy pomiędzy aktualną Wartością Aktywów Netto Funduszu oraz poziomem odniesienia.

Zakładany poziom ochrony kapitału będzie obowiązywał w okresach trzyletnich, przy czym poziom ten, przy zastosowaniu strategii, w pierwszym okresie trzyletnim będzie nie mniejszy niż 100% (sto procent) Wartości Aktywów Netto Funduszu na Certyfikat Inwestycyjny z pierwszego Dnia Wyceny Funduszu. Fundusz poprzez przekazanie raportu bieżącego oraz publikację, w okresie od 4 (czterech) do 2 (dwóch) tygodni przed pierwszym Dniem Wyceny każdego kolejnego okresu trzyletniego, poda do publicznej wiadomości informację o zakładanym poziomie ochrony kapitału w następnym trzyletnim okresie, przy czym poziom ten będzie nie mniejszy niż 100% (sto procent) Wartości Aktywów Netto Funduszu na Certyfikat Inwestycyjny z pierwszego Dnia Wyceny kolejnego okresu trzyletniego. Fundusz może także, w tym samym trybie i na tych samych warunkach, podwyższyć zakładany poziom ochrony kapitału w trakcie trwania trzyletnich okresów, przy czym zmiana ta dotyczy danego okresu trzyletniego i staje się skuteczna w następnym Dniu Giełdowym po dniu, w którym podano do publicznej wiadomości informację o podwyższeniu zakładanego poziomu ochrony kapitału.

Fundusz nie gwarantuje osiągnięcia celu inwestycyjnego, w tym w szczególności ochrony kapitału na zakładanym poziomie, a także spełnienia się założeń strategii zabezpieczania portfela akcji. Fundusz, z zastrzeżeniem ograniczeń określonych w Statucie, może lokować Aktywa Funduszu wyłącznie w:

- a) papiery wartościowe;
- b) wierzytelności, z wyjątkiem wierzytelności wobec osób fizycznych;
- c) Instrumenty Pochodne, w tym Niewystandaryzowane Instrumenty Pochodne;
- d) Instrumenty Rynku Pieniężnego;
- e) depozyty w bankach krajowych.

Okres sprawozdawczy i dzień bilansowy

Prezentowane sprawozdanie finansowe obejmuje okres od 1 stycznia 2009 roku do 30 czerwca 2009 roku. Dniem bilansowym jest 30.06.2009 roku.

Kontynuacja działalności

Poniższe sprawozdanie finansowe zostało sporządzone przy założeniu kontynuacji działalności przez Fundusz w dającej się przewidzieć przyszłości.

Czas trwania Funduszu jest nieograniczony. Na dzień sporządzenia sprawozdania finansowego nie ujawniły się żadne przesłanki świadczące o możliwości zaprzestania działalności przez Fundusz, w związku z czym sprawozdanie sporządzono w oparciu o zasadę kontynuacji działania.

Wskazanie podmiotu, który przeprowadził przegląd sprawozdania finansowego

Przegląd sprawozdania finansowego za okres od 1 stycznia 2009 do 30 czerwca 2009 roku został przeprowadzony, na podstawie zawartej umowy o badanie sprawozdania finansowego, przez Deloitte Audyt Sp. z o.o. z siedzibą w Warszawie pod adresem: Al. Jana Pawła II 19, 00-854 Warszawa.

Wskazanie rynku, na którym notowane są certyfikaty inwestycyjne

Certyfikaty inwestycyjne BPH Funduszu Inwestycyjnego Zamkniętego Bezpieczna Inwestycja 2 notowane są na Giełdzie Papierów Wartościowych w Warszawie S.A.


Wskazanie serii certyfikatów inwestycyjnych i cech je różnicujących


Fundusz BPH FIZ Bezpieczna Inwestycja 2 wyemitował certyfikaty inwestycyjne serii A.

Wskazanie emisji certyfikatów inwestycyjnych

Certyfikaty inwestycyjne BPH Funduszu Inwestycyjnego Zamkniętego Bezpieczna Inwestycja 2 zostały wyemitowane w pierwszej emisji certyfikatów.

Warszawa, 25 sierpnia 2009 r

Artur Czerwoński

Prezes Zarządu

Marcin Bednarek

Członek Zarządu


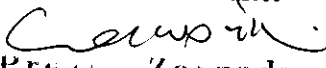
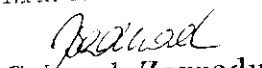
Aleksander Mokrzycki

Członek Zarządu

TABELA GŁÓWNA - SKŁADNIKI LOKAT
BPH Funduszu Inwestycyjnego Zamkniętego Bezpieczna Inwestycja 2
na dzień 30.06.2009

	30.06.2009			31.12.2008		
	Wartość według ceny nabycia w tys.	Wartość według wyceny na dzień bilansowy w tys.	Procentowy udział w aktywach ogółem	Wartość według ceny nabycia w tys.	Wartość według wyceny na dzień bilansowy w tys.	Procentowy udział w aktywach ogółem
Akcje	2 725	3 164	6,76	913	896	1,36
Warranty subskrypcyjne	-	-	-	-	-	-
Prawa do akcji	-	-	-	-	-	-
Prawa poboru	-	-	-	-	-	-
Kwity depozytowe	-	-	-	-	-	-
Listy zastawne	-	-	-	-	-	-
Dłużne papiery wartościowe	40 936	42 359	90,48	60 098	61 509	93,05
Instrumenty pochodne	-	-	-	-	134	0,20
Udziały w spółkach z ograniczoną odpowiedzialnością	-	-	-	-	-	-
Jednostki uczestnictwa	-	-	-	-	-	-
Certyfikaty inwestycyjne	-	-	-	-	-	-
Tytuły uczestnictwa emitowane przez instytucje wspólnego inwestowania mające siedzibę za granicą	-	-	-	-	-	-
Wierzytelności	-	-	-	-	-	-
Weksle	-	-	-	-	-	-
Depozyty	37	37	0,08	432	432	0,65
Waluty	-	-	-	-	-	-
Nieruchomości	-	-	-	-	-	-
Statki morskie	-	-	-	-	-	-
Inne	-	-	-	-	-	-

Artur Czerwoński

 Prezes Zarządu

Murcin Bednarek

 Członek Zarządu

Aleksander Mokrzycki

 Członek Zarządu

TABELA UZUPEŁNIAJĄCA - AKCJE
BPH Funduszu Inwestycyjnego Zamkniętego Bezpieczna Inwestycja 2
na dzień 30.06.2009

	Rodzaj rynku	Nazwa rynku	Liczba	Kraj siedziby emitenta	Wartość według ceny nabycia w tys	Wartość według wyceny na dzień bilansowy w tys.	Procentowy udział w aktywach ogółem
			234 668		2 725	3 164	6,76
AGORA	Aktywny Rynek - Rynek Regulowany	WGPW	2 142	POLSKA	29	30	0,06
ASSECO POLAND	Aktywny Rynek - Rynek Regulowany	WGPW	2 839	POLSKA	132	155	0,33
BIOTON	Aktywny Rynek - Rynek Regulowany	WGPW	69 989	POLSKA	16	18	0,04
BRE	Aktywny Rynek - Rynek Regulowany	WGPW	425	POLSKA	61	73	0,16
BZ WBK	Aktywny Rynek - Rynek Regulowany	WGPW	1 020	POLSKA	86	92	0,20
CERSANIT	Aktywny Rynek - Rynek Regulowany	WGPW	3 502	POLSKA	41	40	0,09
CEZ	Aktywny Rynek - Rynek Regulowany	CD	578	CZECHY	69	84	0,18
CYFROWY POLSAT	Aktywny Rynek - Rynek Regulowany	WGPW	3 536	POLSKA	48	54	0,12
Getin Holding S A.	Aktywny Rynek - Rynek Regulowany	WGPW	14 875	POLSKA	59	94	0,20
GTC	Aktywny Rynek - Rynek Regulowany	WGPW	5 576	POLSKA	88	123	0,26
KGHM	Aktywny Rynek - Rynek Regulowany	WGPW	5 508	POLSKA	228	448	0,95
LOTOS	Aktywny Rynek - Rynek Regulowany	WGPW	2 210	POLSKA	27	45	0,10
PBG	Aktywny Rynek - Rynek Regulowany	WGPW	425	POLSKA	90	100	0,21
PEKAO	Aktywny Rynek - Rynek Regulowany	WGPW	3 723	POLSKA	365	425	0,91
PGNIG	Aktywny Rynek - Rynek Regulowany	WGPW	42 551	POLSKA	150	173	0,37
PKNORLEN	Aktywny Rynek - Rynek Regulowany	WGPW	14 654	POLSKA	344	387	0,83
PKO BP	Aktywny Rynek - Rynek Regulowany	WGPW	14 620	POLSKA	377	373	0,80
POLIMEXMS	Aktywny Rynek - Rynek Regulowany	WGPW	19 244	POLSKA	58	67	0,14
TPSA	Aktywny Rynek - Rynek Regulowany	WGPW	20 587	POLSKA	382	316	0,68
TVN	Aktywny Rynek - Rynek Regulowany	WGPW	6 664	POLSKA	75	67	0,14

TABELA UZUPEŁNIAJĄCA - DŁUŻNE PAPIERY WARTOŚCIOWE
BPH Funduszu Inwestycyjnego Zamkniętego Bezpieczna Inwestycja 2
na dzień 30.06.2009

	Rodzaj rynku	Nazwa rynku	Emitent	Kraj siedziby emitenta	Termin wykupu	Warunki oprocentowania	Wartość nominalna	Liczba	Wartość według ceny nabycia w tys.	Wartość według wyceny na dzień bilansowy w tys.	Procentowy udział w aktywach ogółem
O terminie wykupu do 1 roku:								43 000	40 936	42 359	90,48
Obligacje									-	-	
	nie dotyczy								-	-	
Bony skarbowe									-	-	
	nie dotyczy								-	-	
Bony pieniężne									-	-	
	nie dotyczy								-	-	
Inne									-	-	
	nie dotyczy								-	-	
O terminie wykupu powyżej 1 roku:								43 000	40 936	42 359	90,48
Obligacje								43 000	40 936	42 359	90,48
PS0511	Aktywny Rynek - Rynek Regulowany	CETO	Skarb Państwa	Polska	2011-05-24	4,25	43 000 000	43 000	40 936	42 359	90,48
Bony skarbowe									-	-	
	nie dotyczy								-	-	
Bony pieniężne									-	-	
	nie dotyczy								-	-	
Inne									-	-	
	nie dotyczy								-	-	


TABELA DODATKOWA - GWARANTOWANE SKŁADNIKI LOKAT
BPH Funduszu Inwestycyjnego Zamkniętego Bezpieczna Inwestycja 2
na dzień 30.06.2009

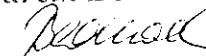
	Rodzaj	Łączna liczba	Wartość według ceny nabycia w tys.	Wartość według wyceny na dzień bilansowy w tys.	Procentowy udział w aktywach ogółem
Papiery wartościowe gwarantowane przez Skarb Państwa	Obligacje	43 000	40 936	42 359	90,48
Papiery wartościowe gwarantowane przez NBP			-	-	
Papiery wartościowe gwarantowane przez jednostki samorządu terytorialnego			-	-	
Papiery wartościowe gwarantowane przez państwa należące do OECD (z wyłączeniem Rzeczypospolitej Polskiej)			-	-	
Papiery wartościowe gwarantowane przez międzynarodowe instytucje finansowe, których członkiem jest Rzeczpospolita Polska lub przynajmniej jedno z państw należących do OECD			-	-	


BILANS
BPH Funduszu Inwestycyjnego Zamkniętego Bezpieczna Inwestycja 2
na dzień 30.06.2009

(wszystkie dane wyrażone są w tysiącach zł. - z wyjątkiem liczby certyfikatów inwestycyjnych oraz Wartości Aktywów Netto na Certyfikat Inwestycyjny wyrażonych w zł.)

	30.06.2009	31.12.2008
I. Aktywa	46 817	66 104
1) Środki pieniężne i ich ekwiwalenty-razem	1 003	1 585
2) Należności razem	225	1 682
3) Transakcje przy zobowiązaniu się drugiej strony do odkupu	-	-
4) Składniki lokat notowane na aktywnym rynku, w tym	45 523	62 405
Dłużne papiery wartościowe	42 359	61 509
5) Składniki lokat nienotowane na aktywnym rynku, w tym	37	432
Dłużne papiery wartościowe	-	-
6) Nieruchomości	-	-
7) Pozostałe aktywa	29	-
II. Zobowiązania	107	149
III. Aktywa netto (I-II)	46 710	65 955
IV. Kapitał funduszu	4 692	24 693
Kapitał wpłacony	142 499	142 499
Kapitał wypłacony (wielkość ujemna)	- 137 807	- 117 806
V. Dochody zatrzymane	40 156	40 001
Zakumulowane, nierozdysponowane przychody z lokat netto	14 197	13 712
Zakumulowany, nierozdysponowany zrealizowany zysk (strata) ze zbycia lokat	25 959	26 289
VI. Wzrost (spadek) wartości lokat w odniesieniu do ceny nabycia	1 862	1 261
VII. Kapitał funduszu i zakumulowany wynik z operacji (IV+V+/-VI)	46 710	65 955
Liczba zarejestrowanych certyfikatów inwestycyjnych	360 905	518 570
Liczba zarejestrowanych certyfikatów inwestycyjnych w podziale na serie certyfikatów	360 905	518 570
Wartość aktywów netto na certyfikat inwestycyjny	129,43	127,19
Przewidywana liczba certyfikatów inwestycyjnych	348 270	405 915
Rozwodniona wartość aktywów netto na certyfikat inwestycyjny	129,43	127,19

Artur Czerwoński

 Członek Zarządu


Marcin Bednarek

 Członek Zarządu


Aleksander Mokrzycki

 Członek Zarządu

RACHUNEK WYNIKU Z OPERACJI
BPH Funduszu Inwestycyjnego Zamkniętego Bezpieczna Inwestycja 2
za okres od 01.01.2009 do 30.06.2009

(dane wyrażone w tys. zł. z wyjątkiem wyniku z operacji przypadającego na certyfikat inwestycyjny wyrażonego w zł.)

	01.01-30.06.2009	01.01-31.12.2008	01.01-30.06.2008
I. Przychody z lokat	1 049	4 013	2 258
Dywidendy i inne udziały w zyskach	45	751	474
Przychody odsetkowe; w tym:	1 004	3 262	1 783
Odsetki od depozytów i rachunków bankowych	23	290	171
Odsetki	981	2 960	1 609
Odpis dyskonta	-	12	3
Przychody związane z posiadaniem nieruchomości	-	-	-
Dodatnie saldo różnic kursowych	-	-	1
Pozostałe	-	-	-
II. Koszty funduszu	564	1 834	1 030
1) Wynagrodzenie dla towarzystwa	515	1 701	965
2) Wynagrodzenia dla podmiotów prowadzących dystrybucję	-	-	-
3) Opłaty dla depozytariusza	3	17	7
4) Opłaty związane z prowadzeniem rejestru aktywów funduszu	23	50	25
5) Opłaty za zezwolenia oraz rejestracyjne	-	-	-
6) Usługi w zakresie rachunkowości	-	-	-
7) Usługi w zakresie zarządzania aktywami funduszu	-	-	-
8) Usługi prawne	1	-	10
9) Usługi wydawnicze, w tym poligraficzne	-	-	-
10) Koszty odsetkowe	-	-	-
11) Koszty związane z posiadaniem nieruchomości	-	-	-
12) Ujemne saldo różnic kursowych	-	-	-
13) Pozostałe	22	66	23
III. Koszty pokrywane przez towarzystwo	-	-	-
IV. Koszty funduszu netto (II-III)	564	1 834	1 030
V. Przychody z lokat netto (I-IV)	485	2 179	1 228
VI. Zrealizowany i niezrealizowany zysk (strata)	271	-	8 285
Zrealizowany zysk (strata) ze zbycia lokat, w tym:	-	-	-
z tytułu różnic kursowych	-	-	-
Wzrost (spadek) niezrealizowanego zysku (straty) z wyceny lokat, w tym:	601	4 375	2 208
z tytułu różnic kursowych	-	-	-
VII. Wynik z operacji (V+/-VI)	756	-	6 106
Wynik z operacji przypadający na CI	2,10	-	11,77
Rozwodniony wynik z operacji przypadający na certyfikat inwestycyjny	2,10	-	11,77

Artur Czerniowski

 Prezes Zarządu

Marcin Bednarek

 Członek Zarządu

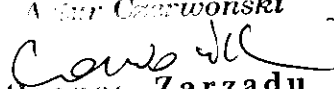
Aleksander Mokrzycki


 Członek Zarządu


ZESTAWIENIE ZMIAN W AKTYWACH NETTO
BPH Funduszu Inwestycyjnego Zamkniętego Bezpieczna Inwestycja 2
za okres od 01.01.2009 do 30.06.2009

(wszystkie dane wyrażone są w tysiącach zł. - z wyjątkiem liczby certyfikatów inwestycyjnych oraz Wartości Aktywów Netto na Certyfikat Inwestycyjny wyrażonych w zł.)

	01.01-30.06.2009	01.01-31.12.2008
I. Zmiana wartości aktywów netto	- 19 245	- 52 119
1. Wartość aktywów netto na koniec poprzedniego okresu sprawozdawczego	65 955	118 076
2. Wynik z operacji za okres sprawozdawczy (razem), w tym:	756	- 6 106
Przychody z lokat netto	485	2 179
Zrealizowany zysk (strata) ze zbycia lokat	- 330	- 12 660
Wzrost (spadek) niezrealizowanego zysku (straty) z wyceny lokat	601	4 375
3. Zmiana w aktywach netto z tytułu wyniku z operacji	756	- 6 106
4. Dystrybucja dochodów (przychodów) funduszu (razem)	-	-
Z przychodów z lokat netto	-	-
Ze zrealizowanego zysku ze zbycia lokat	-	-
Z przychodów ze zbycia lokat	-	-
5. Zmiany w kapitale w okresie sprawozdawczym (razem), w tym:	- 20 001	- 46 015
Zmiana kapitału wpłaconego (powiększenie kapitału z tytułu wydanych CI)	-	-
Zmiana kapitału wypłaconego (zmniejszenie kapitału z tytułu wykupionych CI)	20 001	46 015
6. Łączna zmiana aktywów netto w okresie sprawozdawczym (3-4+/-5)	- 19 245	- 52 121
7. Wartość aktywów netto na koniec okresu sprawozdawczego	46 710	65 955
8. Średnia wartość aktywów netto w okresie sprawozdawczym	51 854	84 910
II. Zmiana liczby certyfikatów inwestycyjnych	- 157 665	- 349 530
1. Zmiana liczby certyfikatów inwestycyjnych w okresie sprawozdawczym:	- 157 665	- 349 530
Liczba wydanych certyfikatów inwestycyjnych	-	-
Liczba wykupionych certyfikatów inwestycyjnych	157 665	349 530
Saldo zmian	- 157 665	- 349 530
2. Liczba certyfikatów narastająco od początku działalności funduszu, w tym:	360 905	518 570
Liczba wydanych certyfikatów inwestycyjnych	1 424 991	1 424 991
Liczba wykupionych certyfikatów inwestycyjnych	1 064 086	906 421
Saldo zmian	360 905	518 570
3. Przewidywana liczba certyfikatów inwestycyjnych	348 270	405 915
III. Zmiana wartości aktywów netto na certyfikat inwestycyjny	2,24	- 8,83
1. Wartość aktywów netto na CI na koniec poprzedniego okresu sprawozdawczego	127,19	136,02
2. Wartość aktywów netto na CI na koniec bieżącego okresu sprawozdawczego	129,43	127,19
3. Procentowa zmiana wartości aktywów netto na CI w okresie sprawozdawczym	1,76%	-6,49%
4. Minimalna wartość aktywów netto na CI w okresie sprawozdawczym	124,84	122,48
data wyceny	2009-02-27	2009-10-31
5. Maksymalna wartość aktywów netto na CI w okresie sprawozdawczym	129,43	131,29
data wyceny	2009-06-30	2008-01-31
6. Wartość aktywów netto na CI według ostatniej wyceny w okresie sprawozdawczym	129,43	127,19
data wyceny	2009-06-30	2008-12-31
7. Rozwodniona wartość aktywów netto na certyfikat inwestycyjny	129,43	127,19
IV. Procentowy udział kosztów funduszu w średniej wartości aktywów netto, w tym:	1,09%	2,16%
Procentowy udział wynagrodzenia dla towarzystwa	0,99%	2,00%
Procentowy udział wynagrodzenia dla podmiotów prowadzących dystrybucję	0,00%	0,00%
Procentowy udział opłat dla depozytariusza	0,01%	0,02%
Procentowy udział opłat związanych z prowadzeniem rejestru aktywów funduszu	0,04%	0,06%
Procentowy udział opłat za usługi w zakresie rachunkowości	0,00%	0,00%
Procentowy udział opłat za usługi w zakresie zarządzania aktywami funduszu	0,00%	0,00%

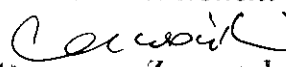
Alexander Czarnowski

 Prezes Zarządu


Marcin Bednarek

 Członek Zarządu

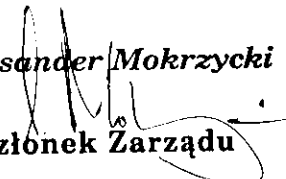
Aleksander Mokrzycki

 Członek Zarządu

RACHUNEK PRZEPLYWÓW PIENIĘŻNYCH
BPH Funduszu Inwestycyjnego Zamkniętego Bezpieczna Inwestycja 2
za okres od 01.01.2009 do 30.06.2009
(wszystkie dane wyrażone są w tysiącach zł. -)

	01.01-30.06.2009	01.01-31.12.2008	01.01-30.06.2008
A. Przepływy środków pieniężnych z działalności operacyjnej (I - II)	19 419	47 296	30 092
I Wpływy	71 178	1 358 710	879 693
Z tytułu posiadanych lokat	1 690	3 249	2 953
Dywidendy	7	748	452
Odsetki od obligacji	1 683	2 501	2 501
Z tytułu zbycia składników lokat	69 461	1 355 175	876 571
Akcje i prawa z nimi związane	8	49 048	33 820
Obligacje	25 105	98 079	53 718
Prawa pochodne	1 207	9 873	6 444
Depozyty	43 141	1 198 175	782 589
Pozostałe	27	286	169
w tym odsetki od lokat i rachunków bankowych	27	286	169
II Wydatki	51 759	1 311 414	849 601
Z tytułu posiadanych lokat	-	-	-
Z tytułu nabycia składników lokat	51 123	1 309 498	848 487
Akcje i prawa z nimi związane	1 822	23 686	18 544
Obligacje	4 911	86 002	40 300
Prawa pochodne	1 644	7 852	4 908
Depozyty	42 746	1 191 958	784 735
Z tytułu wypłaconego wynagrodzenia dla towarzystwa	556	1 786	1 025
Z tytułu wypłaconego wynagrodzenia dla podmiotów prowadzących dystrybucję	-	-	-
Z tytułu opłat dla depozytariusza	5	16	6
Z tytułu opłat za prowadzenie rejestru aktywów funduszu	46	50	49
Z tytułu opłat za zezwolenia i opłat rejestracyjnych	-	-	-
Z tytułu usług w zakresie rachunkowości	-	-	-
Z tytułu usług w zakresie zarządzania aktywami funduszu	-	-	-
Z tytułu usług prawnych	-	-	-
Z tytułu posiadania nieruchomości	-	-	-
Pozostałe	29	64	34
B. Przepływy środków pieniężnych z działalności finansowej (I - II)	-	46 015	29 327
I Wpływy	-	-	-
II Wydatki	20 001	46 015	29 327
Z tytułu wykupienia certyfikatów inwestycyjnych	20 001	46 015	29 327
C. Skutki zmian kursów wymiany środków pieniężnych i ekwiwalentów środków pieniężnych	-	-	-
D. Zmiana stanu środków pieniężnych netto (A +/- B)	-	1 281	765
E. Środki pieniężne i ekwiwalenty środków pieniężnych na początek okresu sprawozdawczego	1 585	304	304
F. Środki pieniężne i ekwiwalenty środków pieniężnych na koniec okresu sprawozdawczego (E +/- D)	1 003	1 585	1 069

Aleksander Mokrzycki

Prezes Zarządu

Marek Podkościelny

Członek Zarządu

Aleksander Mokrzycki

Członek Zarządu

**Załącznik do sprawozdania finansowego
BPH FUNDUSZU INWESTYCYJNEGO ZAMKNIĘTEGO BEZPIECZNA INWESTYCJA 2
zarządzanego przez
BPH Towarzystwo Funduszy Inwestycyjnych SA**

Nota objaśniająca 1- Polityka rachunkowości

1. Opis przyjętych zasad rachunkowości

Ujawnianie i prezentacja informacji w sprawozdaniu finansowym

Informacje w sprawozdaniu finansowym prezentowane są zgodnie z przepisami Ustawy z dnia 29 września 1994 roku o rachunkowości (Dz. U. z 2002 r. Nr 76 poz. 694) z późn. zm. („Ustawa”) oraz Rozporządzenia Ministra Finansów z dnia 27 grudnia 2007 roku w sprawie szczególnych zasad rachunkowości funduszy inwestycyjnych (Dz. U. z 2007 r. Nr 249 poz. 1859) - „Rozporządzenie”.

Sprawozdanie sporządzane jest w języku polskim i w walucie polskiej.

Informacje wykazywane w sprawozdaniu finansowym prezentowane są w tysiącach złotych, za wyjątkiem wartości aktywów netto na certyfikat inwestycyjny.

Na dzień bilansowy Fundusz przyjmuje metody wyceny stosowane w dniu wyceny i na tej podstawie sporządza sprawozdanie finansowe.

Ujmowanie w księgach rachunkowych operacji dotyczących Funduszu oraz metody wyceny aktywów i składników lokat oraz ustalenie zobowiązań i wyniku finansowego

Operacje dotyczące Funduszu, ujmuje się w księgach rachunkowych i wykazuje w sprawozdaniu finansowym zgodnie z ich treścią ekonomiczną.

Wartość poszczególnych składników aktywów i pasywów, przychodów i związanych z nimi kosztów, jak też zysków i strat ustala się oddzielnie.

Księgi rachunkowe Funduszu prowadzone są w systemie księgowym Orlando-Efos na kontach księgi głównej oraz powiązanych z nimi księgach pomocniczych według ustalonego planu kont. Zapisy w księgach rachunkowych dokonywane są na podstawie dowodów księgowych.

Operacje dotyczące Funduszu ujmuje się w księgach rachunkowych w okresie, którego dotyczą.

Nabycie albo zbycie składników lokat przez Fundusz ujmuje się w księgach rachunkowych w dacie zawarcia umowy. Składniki lokat nabyte albo zbyte przez Fundusz w dniu wyceny po momencie, o którym mowa w Statucie (tj. godz. 23.00) oraz składniki, dla których we wskazanym momencie brak jest potwierdzenia zawarcia transakcji, uwzględnia się w najbliższej wycenie aktywów Funduszu i ustaleniu jego zobowiązań.

Towarzystwo dopełnia wszelkich starań, aby uwzględnić w wycenie wszystkie transakcje zawarte przez Fundusz w dniu T i uzyskać potwierdzenia zawartych transakcji w wymaganym czasie. Towarzystwo dodatkowo w godzinach porannych w dniu T+1 przedstawia Depozytariuszowi do weryfikacji zestawienie uzgodnionych zawartych transakcji z dnia T.

Składniki aktywów Funduszu wyceniane są oraz zobowiązania Funduszu ustalane są zgodnie z obowiązującymi przepisami prawa polskiego i statutem Funduszu.

W sprawach nieuregulowanych przepisami Ustawy, przyjmując politykę rachunkowości, Fundusz może stosować krajowe standardy rachunkowości wydane przez uprawniony w myśl ustawy Komitet Standardów Rachunkowości. W przypadku braku odpowiedniego standardu krajowego Fundusz może stosować Międzynarodowe Standardy Rachunkowości.

Fundusz obowiązany jest stosować określone Ustawą zasady rachunkowości, rzetelnie i jasno przedstawiając sytuację majątkową i finansową oraz wynik finansowy.

Aktywa Funduszu wycenia się, a zobowiązania Funduszu ustala się w dniu wyceny oraz na dzień sporządzenia sprawozdania finansowego. Wartość aktywów netto Funduszu jest równa wartości aktywów Funduszu, pomniejszonych o zobowiązania Funduszu w dniu wyceny.

Ze względu na prowadzoną politykę inwestycyjną, a także w celu umożliwienia Towarzystwu w sposób należyty wyceny aktywów netto oraz ustalenia wartości aktywów netto na certyfikaty inwestycyjne, w tym w szczególności biorąc pod uwagę możliwość uzyskania przez Towarzystwo informacji niezbędnych do przeprowadzenia wyceny aktywów netto oraz ustalenia wartości aktywów netto na certyfikaty inwestycyjne oraz inne aspekty organizacyjno-techniczne, momentem dokonywania wyceny jest godzina 23.00 czasu polskiego w dniu wyceny.

Zgodnie z najlepszą wiedzą Towarzystwa przyjęcie w Statucie Funduszu godziny 23.00 jako godziny, z której będą pobierane kursy do wyceny aktywów netto Funduszu nie wpłynie na prawidłowe, zgodne z Ustawą o funduszach inwestycyjnych oraz Rozporządzeniem ustalenie wartości aktywów, wartości aktywów netto oraz wartości aktywów netto na certyfikaty inwestycyjne a także na przeprowadzenie wykupu certyfikatów inwestycyjnych po cenach zgodnych z przepisami wyżej wymienionej Ustawy; ponadto nie wpłynie na właściwe podejmowanie decyzji inwestycyjnych, w tym przestrzeganie limitów inwestycyjnych.

Wartość dłużnych papierów wartościowych nienotowanych na aktywnym rynku wyznacza się w skorygowanej cenie nabycia, oszacowanej przy zastosowaniu efektywnej stopy procentowej, przy czym skutek wyceny tych składników lokat zalicza się odpowiednio do przychodów odsetkowych albo kosztów odsetkowych Funduszu.

Papiery wartościowe nabyte przy zobowiązaniu się drugiej strony do odkupu wycenia się, począwszy od dnia zawarcia umowy kupna, metodą skorygowanej ceny nabycia, oszacowanej przy zastosowaniu efektywnej stopy procentowej.

Zobowiązania z tytułu zbycia papierów wartościowych, przy zobowiązaniu się Funduszu do odkupu, wycenia się, począwszy od dnia zawarcia umowy sprzedaży, metodą korekty różnicy pomiędzy ceną odkupu a ceną sprzedaży, przy zastosowaniu efektywnej stopy procentowej.

Przychody odsetkowe od lokat bankowych nalicza się przy zastosowaniu efektywnej stopy procentowej.

Koszty odsetkowe z tytułu kredytów i pożyczek zaciągniętych przez Fundusz rozlicza się w czasie przy zastosowaniu efektywnej stopy procentowej.

Dniem wprowadzenia do ksiąg zmiany kapitału wypłaconego jest dzień przekazania środków z tytułu wykupu certyfikatów inwestycyjnych na konto umorzeniowe Krajowego Depozytu Papierów Wartościowych SA.

Na potrzeby określenia WAN/CI w określonym dniu wyceny nie uwzględnia się zmian kapitału wypłaconego, związanych z wypłatami, ujmowanymi zgodnie ze zdaniem poprzednim.

Ujęcie w księgach rachunkowych stanów środków pieniężnych odbywa się na podstawie oficjalnych wyciągów z rachunków bankowych, z uwzględnieniem wszystkich operacji z danego dnia, które zostały zatwierdzone w systemach bankowości elektronicznej.

Koszty ujmuje się w księgach rachunkowych w wysokości przewidywanej. W przypadku kosztów tworzy się rezerwę na przewidywane wydatki. Płatności z tytułu kosztów zmniejszają uprzednio utworzoną rezerwę. Rezerwy wycenia się w uzasadnionej, wiarygodnie oszacowanej wartości.

Fundusz zobowiązany jest do tworzenia odpowiedniego preliminarza kosztów, zawierającego pozycje kosztów w wysokości uzasadnionej, ustalone na podstawie stawek okresowych odpowiednio do częstotliwości ustalania wartości aktywów netto w dniach wyceny.

Koszty wynagrodzenia Towarzystwa za zarządzanie naliczane są w dniu wyceny od wartości aktywów netto z poprzedniego dnia wyceny i rozliczane są przez Fundusz do 15-go dnia następnego miesiąca kalendarzowego za miesiąc poprzedni.

Fundusz pokrywa z własnych środków następujące koszty i wydatki związane z działalnością Funduszu: wynagrodzenie Towarzystwa za zarządzanie Funduszem; opłaty i prowizje maklerskie; prowizje i opłaty bankowe; koszty obsługi i odsetek od kredytów i pożyczek zaciągniętych przez Fundusz; podatki i opłaty wynikające z przepisów prawa; prowizje i opłaty na rzecz instytucji depozytowych i rozliczeniowych; koszty Sponsora Emisji; koszty KDPW i GPW; koszty związane z działalnością Rady Inwestorów; koszty likwidacji Funduszu. Koszty związane z działalnością Funduszu nie wymienione powyżej pokrywane są przez Towarzystwo.

Należną dywidendę z akcji notowanych na aktywnym rynku ujmuje się w księgach rachunkowych w dniu, w którym na potrzeby wyceny akcji wykorzystany jest po raz pierwszy kurs rynkowy nieuwzględniający wartości prawa do dywidendy.

W każdym dniu wyceny wartość należnej dywidendy, wypłacanej w walucie innej niż złoty polski, przeliczana jest według średniego kursu ustalonego dla danej waluty przez NBP.

Podatek od należnej dywidendy spółki wchodzącej w skład portfela inwestycyjnego ujmowany jest jako koszt.

Aktualizacja rynków głównych jest przeprowadzana pierwszego dnia miesiąca kalendarzowego z uwzględnieniem wolumenu obrotu na rynkach aktywnych, na których notowany był dany instrument w

miesiącu poprzednim, przy czym wybierany jest ten rynek, na którym wolumen obrotu był największy, przy czym BG i BFV nie są rynkami aktywnymi.

Pojęcie rynku aktywnego interpretowane jest zgodnie z obowiązującymi przepisami prawa.

Dla instrumentów nabytych w trakcie danego miesiąca procedura wyznaczania rynku i kursu pierwszy raz jest realizowana na dzień rejestracji instrumentu w wycenie.

Dodatkowo stosowany jest następujący algorytm:

1. Wyznacza się rynki aktywne, na których notowany jest dany instrument, w tym:

a) dla krajowych instrumentów udziałowych dla funduszu, który ma w statucie zapisane odniesienie do indeksu WIG- ze względu na prowadzoną przez fundusz politykę inwestycyjną - rynek główny ustalany jest na podstawie tych rynków aktywnych, które są brane pod uwagę przy ustalaniu indeksu WIG;

b) dla pozostałych krajowych instrumentów udziałowych wyboru dokonuje się spośród rynków aktywnych, na których jest notowany dany instrument w oparciu o dane z rynku CETO, GPW w Warszawie oraz inne rynki aktywne dla danego papieru, w oparciu o dane z serwisu Bloomberg;

c) dla krajowych instrumentów dłużnych wybór rynku głównego opiera się na rynkach aktywnych obejmujących CETO i GPW w Warszawie, w przypadku braku wolumenu obrotu na każdym z tych rynków, na którym dany instrument jest notowany, jako rynek główny wyznaczany jest Bloomberg Generic (BG), a w przypadku braku Bloomberg Generic - Bloomberg Fair Value (BFV);

d) dla zagranicznych instrumentów udziałowych wyboru rynku głównego dokonuje się spośród rynków aktywnych, na których jest notowany dany instrument w oparciu o dane z serwisu Bloomberg;

e) dla zagranicznych instrumentów dłużnych rynek główny ustala się spośród rynków aktywnych, na których jest notowany dany instrument w oparciu o dane z serwisu Bloomberg; w przypadku braku wolumenu obrotu na każdym z tych rynków na którym dany instrument jest notowany, jako rynek główny wyznaczany jest Bloomberg Generic, a w przypadku braku Bloomberg Generic - Bloomberg Fair Value.

2. Jeżeli instrument był notowany przynajmniej przez jeden dzień na jakimkolwiek rynku aktywnym w rozumieniu punktu 1 w miesiącu poprzedzającym uruchomienie procedury aktualizacji rynków głównych, pod uwagę brany jest wolumen obrotów z miesiąca poprzedzającego datę uruchomienia procedury aktualizacji rynków wyceny dla poszczególnych rynków.

Jeżeli instrument w miesiącu poprzedzającym datę uruchomienia procedury aktualizacji rynków głównych nie był notowany na żadnym z rynków aktywnych w rozumieniu punktu 1, a jednocześnie na dzień uruchomienia procedury aktualizacji rynków głównych jest notowany na rynku/ach aktywnych, - pod uwagę brany jest wolumen obrotów z dnia uruchomienia procedury aktualizacji rynków głównych. W takim przypadku procedura wyboru rynku głównego jest przeprowadzana codziennie do czasu zakończenia danego miesiąca kalendarzowego. Począwszy od kolejnego miesiąca wybór rynku przeprowadzany jest w oparciu o pkt. 1 i 2.

W sytuacji, kiedy przy okazji badania rynków głównych na początku miesiąca na kilku rynkach zagranicznych jednocześnie występuje taki sam wolumen obrotów dla danego papieru wartościowego, za podstawę przyjmowany jest rynek, który był wybrany jako główny w miesiącu poprzednim.

Akceptowalne są odchylenia na kursach składników lokat posiadanych przez Fundusz i Depozytariusza w danym dniu wyceny.

Dopuszczalna jest następująca wartość bezwzględna różnicy cen:

- 0,25 % dla obligacji oraz bonów skarbowych,

- 1,00 % dla akcji.

Jeżeli różnice zawierają się w ustalonych przedziałach to do wyceny przyjmuje się kurs Towarzystwa.

2. Opis wprowadzonych zmian stosowanych zasad rachunkowości

Nie wprowadzono zmian stosowanych zasad rachunkowości Funduszu.

Sprawozdanie finansowe Funduszu za bieżący okres sprawozdawczy zostało sporządzone zgodnie z Załącznikiem nr 1 do Rozporządzenia Ministra Finansów z dnia 24 grudnia 2007 roku w sprawie szczególnych zasad rachunkowości funduszy inwestycyjnych.

Informacje zawarte w sprawozdaniach finansowych wykazuje się w tysiącach złotych, z wyjątkiem WAN/Ci. Fundusz prezentuje wartości w zaokrągleniu do jedności.

NOTA 2 - NALEŻNOŚCI FUNDUSZU
BPH Funduszu Inwestycyjnego Zamkniętego Bezpieczna Inwestycja 2
na dzień 30.06.2009

	30.06.2009	31.12.2008
Z tytułu zbytych lokat	-	-
Z tytułu instrumentów pochodnych	-	-
Z tytułu wydanych certyfikatów inwestycyjnych	-	-
Z tytułu dywidend	39	1
Z tytułu odsetek	185	1 681
Z tytułu posiadanych nieruchomości, w tym czynszów	-	-
Z tytułu udzielonych pożyczek	-	-
Pozostałe	-	-
	225	1 682

NOTA 3 - ZOBOWIĄZANIA FUNDUSZU
BPH Funduszu Inwestycyjnego Zamkniętego Bezpieczna Inwestycja 2
na dzień 30.06.2009

	30.06.2009	31.12.2008
Z tytułu nabytych aktywów	-	-
Z tytułu transakcji przy zobowiązaniu się funduszu do odkupu	-	-
Z tytułu instrumentów pochodnych	-	-
Z tytułu wpłat na certyfikaty inwestycyjne	-	-
Z tytułu wykupionych certyfikatów inwestycyjnych	-	-
Z tytułu wypłaty dochodów funduszu	-	-
Z tytułu wypłaty przychodów funduszu	-	-
Z tytułu wyemitowanych obligacji	-	-
Z tytułu krótkoterminowych pożyczek i kredytów	-	-
Z tytułu długoterminowych pożyczek i kredytów	-	-
Z tytułu gwarancji lub poręczeń	-	-
Z tytułu rezerw	107	149
Pozostałe zobowiązania	-	-
	107	149

NOTA 4 - ŚRODKI PIENIĘŻNE I ICH EKWIWALENTY
BPH Funduszu Inwestycyjnego Zamkniętego Bezpieczna Inwestycja 2
na dzień 30.06.2009

I. STRUKTURA ŚRODKÓW PIENIĘŻNYCH NA RACHUNKACH BANKOWYCH	Waluta	Wartość na dzień bilansowy w danej walucie w tys. na 30.06.2009	Wartość na dzień bilansowy w walucie sprawozdania finansowego w tys. na 30.06.2009	Wartość na dzień bilansowy w danej walucie w tys. na 31.12.2008	Wartość na dzień bilansowy w walucie sprawozdania finansowego w tys. na 31.12.2008
I. Banki:					
1. BANK BPH S.A. (na 31.12.2008 r. BANK PEKAO S.A.)	PLN	1 003	1 003	1 585	1 585

II. ŚREDNI W OKRESIE SPRAWOZDAWCZYM POZIOM ŚRODKÓW PIENIĘŻNYCH UTRZYMYWANYCH W CELU ZASPOKOJENIA BIEŻĄCYCH ZOBOWIĄZAŃ	Waluta	Wartość na dzień bilansowy w danej walucie w tys. na 30.06.2009	Wartość na dzień bilansowy w walucie sprawozdania finansowego w tys. na 30.06.2009	Wartość na dzień bilansowy w danej walucie w tys. na 31.12.2008	Wartość na dzień bilansowy w walucie sprawozdania finansowego w tys. na 31.12.2008
II. Średni w okresie sprawozdawczym poziom środków pieniężnych:					
1. BANK BPH S.A. (do 22.01.2009 r. BANK PEKAO S.A.)	PLN	1 133	1 133	920	920

III. EKWIWALENTY ŚRODKÓW PIENIĘŻNYCH	Wartość na dzień bilansowy w walucie sprawozdania finansowego w tys.
III. Ekwiwalenty środków pieniężnych w podziale na ich rodzaje:	-
	-

Nota-5 Ryzyka
BPH Fundusz Inwestycyjny Zamknięty Bezpieczna Inwestycja 2
na dzień 30.06.2009

1) Poziom obciążenia ryzykiem stopy procentowej:

a) Aktywa obciążone ryzykiem wynikającym ze stopy procentowej

Kategoria bilansowa	Rodzaj aktywów	Wartość w tys. zł.	Udział w aktywach (%)
Lokaty notowane na aktywnym rynku	Papiery dłużne stałokuponowe i dyskontowe	42 359	90,48
Lokaty nie notowane na aktywnym rynku		brak	0,00
Suma		42 359	90,48

b) Aktywa obciążone ryzykiem przepływów pieniężnych
nie dotyczy

c) Suma a) i b): wartość – 42 359 tys. zł, udział w aktywach – 90,48%

2) Poziom obciążenia ryzykiem kredytowym:

a) Kwoty odzwierciedlające maksymalne obciążenie w przypadku nie wywiązania się ze zobowiązań

nie dotyczy

b) Przypadki znaczącej koncentracji ryzyka kredytowego

nie dotyczy

3) Poziom obciążenia ryzykiem walutowym:

a) Całkowite obciążenie ryzykiem walutowym, w tym przypadki znaczącej koncentracji (* oznaczone waluty o znacznej koncentracji ryzyka walutowego tj. waluty na których ekspozycja przekracza 10% aktywów)

nie dotyczy

4) Podsumowanie poziomu obciążenia poszczególnymi ryzykami i porównanie do okresu poprzedniego

Poziom obciążenia aktywów i zobowiązań ryzykiem stopy procentowej	Aktywa obciążone ryzykiem stopy procentowej	Aktywa obciążone ryzykiem przepływów środków pieniężnych wynikających ze stopy procentowej	Poziom obciążenia aktywów i zobowiązań ryzykiem kredytowym	Wskazanie kategorii lokat obciążonych ryzykiem kredytowym	Kwoty odzwierciedlające nie wypełnienie zobowiązań na dzień bilansowy	Poziom obciążenia aktywów i zobowiązań ryzykiem walutowym	Wskazanie kategorii lokat obciążonych ryzykiem walutowym
wysoki	obligacje skarbowe	brak	brak	brak	brak	brak	brak

Profil ryzyka Funduszu w wymienionych powyżej kategoriach w porównaniu do poprzedniego okresu raportowego nie uległ istotnym zmianom.

NOTA 6 - INSTRUMENTY POCHODNE
BPH Funduszu Inwestycyjnego Zamkniętego Bezpieczna Inwestycja 2
na dzień 30.06.2009

W bieżącym dniu bilansowym w portfelu Funduszu nie było instrumentów pochodnych

na dzień 31.12.2008

	Typ zajętej pozycji	Rodzaj instrumentu pochodnego	Cel otwarcia pozycji	Wartość otwartej pozycji	Wartość przyszłych strumieni pieniężnych	Terminy przyszłych strumieni pieniężnych	Kwota będąca podstawą przyszłych płatności	Termin zapadalności (wygaśnięcia) instrumentu pochodnego	Termin wykonania instrumentu pochodnego
FW20H09	kupno	kontrakt terminowy	sprawne zarządzanie portfelem	3 872	-	codziennie	3 738	2009-03-20	-

NOTA 7 - TRANSAKCJE PRZY ZOBOWIĄZANIU SIĘ FUNDUSZU LUB DRUGIEJ STRONY DO ODKUPU
BPH Funduszu Inwestycyjnego Zamkniętego Bezpieczna Inwestycja 2
na dzień 30.06.2009

	30.06.2009	31.12.2008
	Wartość na dzień bilansowy w tys. zł	Wartość na dzień bilansowy w tys. zł
I. Transakcje przy zobowiązaniu się drugiej strony do odkupu, w tym:	0	0
1. Transakcje, w wyniku których następuje przeniesienie na fundusz praw własności i ryzyk	0	0
2. Transakcje, w wyniku których nie następuje przeniesienie na fundusz praw własności i ryzyk	0	0
II. Transakcje przy zobowiązaniu się funduszy do odkupu, w tym:	0	0
1. Transakcje, w wyniku których następuje przeniesienie na drugą stronę praw własności i ryzyk	0	0
2. Transakcje, w wyniku których nie następuje przeniesienie na drugą stronę praw własności i ryzyk	0	0
III. Należności z tytułu papierów wartościowych pożyczonych od funduszu w trybie przepisów rozporządzenia o pożyczkach papierów wartościowych	0	0
IV. Zobowiązania z tytułu papierów wartościowych pożyczonych przez fundusz w trybie przepisów rozporządzenia o pożyczkach papierów wartościowych	0	0

NOTA 8 - KREDYTY I POŻYCZKI
BPH Funduszu Inwestycyjnego Zamkniętego Bezpieczna Inwestycja 2
na dzień 30.06.2009

W bieżącym okresie sprawozdawczym Fundusz nie zaciągał kredytów ani pożyczek przekraczających 1% wartości aktywów funduszu.

W bieżącym okresie sprawozdawczym Fundusz nie udzielał pożyczek pieniężnych.

NOTA-9 WALUTY I RÓŻNICE KURSOWE
BPH Funduszu Inwestycyjnego Zamkniętego Bezpieczna Inwestycja 2
na dzień 30.06.2009
(wyrażone w tys.)

I. WALUTOWA STRUKTURA POZYCJI BILANSU	jednostka	waluta	30.06.2009
I. Aktywa	w tys.	PLN	4
1. Należności	w tys.	PLN	4
1. Z tytułu dywidendy	w tys.	PLN	4
w walucie obcej	w tys.	CZK	26
w walucie sprawozdania finansowego	w tys.	PLN	4
II. Zobowiązania	w tys.	PLN	-

II. DODATNIE I UJEMNE RÓŻNICE KURSOWE W PRZEKROJU LOKAT FUNDUSZU				
Składniki lokat	Dodatnie różnice kursowe		Ujemne różnice kursowe	
	Zrealizowane	Niezrealizowane	Zrealizowane	Niezrealizowane

III. ŚREDNI KURS WALUTY SPRAWOZDANIA FINANSOWEGO WYLICZANY PRZEZ NBP, Z DNIA SPORZĄDZENIA SPRAWOZDANIA FINANSOWEGO	kurs w stosunku do zł	waluta
2009-06-30	0,1727	CZK

NOTA-10 DOCHODY I ICH DYSTRYBUCJA
BPH Funduszu Inwestycyjnego Zamkniętego Bezpieczna Inwestycja 2
na dzień 30.06.2009

ZREALIZOWANY I NIEZREALIZOWANY ZYSK (STRATA) ZE ZBYCIA LOKAT	30.06.2009		31.12.2008	
	Wartość zrealizowanego zysku (straty) ze zbycia lokat w tys.	Wzrost (spadek) niezrealizowanego zysku z wyceny aktywów w tys.	Wartość zrealizowanego zysku (straty) ze zbycia lokat w tys.	Wzrost (spadek) niezrealizowanego zysku z wyceny aktywów w tys.
Składniki lokat notowane na aktywnym rynku, w tym	- 330	601	- 12 660	4 375
Dłużne papiery wartościowe	243	12	- 646	2 287
Składniki lokat nienotowane na aktywnym rynku, w tym	-	-	-	-
Dłużne papiery wartościowe	-	-	-	-
Nieruchomości	-	-	-	-
Pozostałe	-	-	-	-
	- 330	601	- 12 660	4 375

WYPŁACONE DOCHODY FUNDUSZU

Fundusz nie wypłaca dochodów swoim uczestnikom

NOTA-11 KOSZTY FUNDUSZU
BPH Funduszu Inwestycyjnego Zamkniętego Bezpieczna Inwestycja 2
na dzień 30.06.2009

	30.06.2009	31.12.2008
	Wartość w okresie sprawozdawczym w tys.	Wartość w okresie sprawozdawczym w tys.
I. KOSZTY POKRYWANE PRZEZ TOWARZYSTWO		
Wynagrodzenie dla podmiotów prowadzących dystrybucję	-	-
Opłaty dla depozytariusza	-	-
Opłaty związane z prowadzeniem rejestru aktywów funduszu	-	-
Opłaty za zezwolenia oraz rejestracyjne	-	-
Usługi w zakresie rachunkowości	-	-
Usługi w zakresie zarządzania aktywami funduszy	-	-
Usługi prawne	-	-
Usługi wydawnicze w tym poligraficzne	-	-
Koszty związane z posiadaniem nieruchomości	-	-
Pozostałe:	-	-

	Wartość w okresie sprawozdawczym w tys.	Wartość w okresie sprawozdawczym w tys.
II. WYNAGRODZENIE DLA TOWARZYSTWA		
Część stała wynagrodzenia	515	1 701
Część wynagrodzenia uzależniona od wyników funduszu	-	-
	515	1 701

	Wartość w okresie sprawozdawczym w tys.	Wartość w okresie sprawozdawczym w tys.
III. KOSZTY FUNDUSZU AKTYWÓW NIEPUBLICZNYCH ZWIĄZANE BEZPOŚREDNIO ZE ZBYTYMI LOKATAMI		
(zbyty składnik lokat)	-	-
(koszty związane ze zbytym składnikiem lokat)	-	-

**Informacja dodatkowa
BPH FUNDUSZU INWESTYCYJNEGO ZAMKNIĘTEGO
BEZPIECZNA INWESTYCJA 2**

Informacje o znaczących zdarzeniach dotyczących lat ubiegłych, ujętych w sprawozdaniu finansowym za bieżący okres sprawozdawczy

W roku obrotowym 2009 nie zarejestrowano żadnych znaczących zdarzeń, dotyczących lat ubiegłych, które wymagałyby ujęcia w sprawozdaniu finansowym.

Informacje o znaczących zdarzeniach, jakie nastąpiły po dniu bilansowym, a nieuwzględnionych w sprawozdaniu finansowym

Po dniu bilansowym nie zarejestrowano żadnych znaczących zdarzeń, które wymagałyby ujęcia w sprawozdaniu.

Zestawienie oraz objaśnienie różnic pomiędzy danymi ujawnionymi w sprawozdaniu finansowym i w porównywalnych danych finansowych a uprzednio sporządzonymi i opublikowanymi sprawozdaniami finansowymi

Dane porównawcze za poprzednie okresy sprawozdawcze zostały sporządzone zgodnie z formatem sprawozdania wynikającym z Rozporządzenia Ministra Finansów z dnia 24.12.2007 r. w sprawie szczególnych zasad rachunkowości funduszy inwestycyjnych.

W związku z czym nie zostały dokonane żadne korekty.

Dokonane korekty błędów podstawowych

W okresie sprawozdawczym nie zarejestrowano przypadków, w których niezbędne byłoby dokonanie korekty Wartości Aktywów Netto na Certyfikat Inwestycyjny w księgach rachunkowych Funduszu.

W okresie sprawozdawczym nie wystąpiły przypadki zawieszenia w dokonywaniu wyceny Wartości Aktywów Netto na Certyfikat Inwestycyjny.

W okresie sprawozdawczym nie wystąpiły przypadki nierozliczenia się transakcji zawieranych przez Fundusz.

Inne informacje niż wskazane w sprawozdaniu finansowym, które mogłyby w istotny sposób wpłynąć na ocenę sytuacji majątkowej, finansowej, wyniku z operacji funduszu i ich zmian

Zrealizowany zysk (strata) ze zbycia lokat (w tys. zł.)

Akcje	- 2
Obligacje	243
Instrumenty pochodne	- 571
Zrealizowany zysk (strata) – razem	- 330

Wzrost/Spadek niezrealizowanego zysku (straty) z wyceny lokat (w tys. zł.)

Akcje	456
Obligacje	12
Instrumenty pochodne	133
Wzrost/Spadek niezrealizowanego zysku (straty) – razem	601

Dane dotyczące podatków i opłat

Dochody Funduszu z tytułu obrotu papierami wartościowymi na rynku krajowym nie podlegają opodatkowaniu.

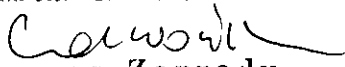
Z tytułu transakcji zawartych na Gieldzie Papierów Wartościowych w Warszawie w okresie sprawozdawczym prowizja maklerska wyniosła 2 tys. zł.

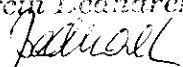
Na podstawie statutu, Fundusz wykupuje certyfikaty inwestycyjne w ostatnim dniu giełdowym w miesiącu marcu, czerwcu, wrześniu oraz grudniu.


W okresie sprawozdawczym Fundusz wykupił ogółem 157 665 certyfikatów. Transakcje te zostały rozliczone przez Krajowy Depozyt Papierów Wartościowych S.A.

Na dzień 30 czerwca 2009 roku zostało zgłoszonych do wykupu 12 635 certyfikatów inwestycyjnych na łączną kwotę 1 635 tys. zł. Do dnia 30 czerwca 2009 roku zlecenie umorzenia certyfikatów inwestycyjnych nie zostało rozliczone przez Krajowy Depozyt Papierów Wartościowych S.A.

Warszawa, 25 sierpnia 2009 r.

Artur Czerwoński

Prezes Zarządu


Marcja Dedzarcik

Członek Zarządu

Aleksander Mokrzycki

Członek Zarządu

Warszawa, dnia 25 sierpnia 2009 r.

OŚWIADCZENIE DEPOZYTARIUSZA

Bank BPH S.A. wypełniając obowiązki Depozytariusza dla **BPH Funduszu Inwestycyjnego Zamkniętego Bezpieczna Inwestycja 2** potwierdza, iż dane dotyczące stanów aktywów funduszu, w tym w szczególności aktywów zapisanych na rachunkach pieniężnych i rachunkach papierów wartościowych oraz pożytków z tych aktywów wynikających, zawarte w sprawozdaniu finansowym funduszu sporządzanym na dzień 30 czerwca 2009 roku za okres od 1 stycznia 2009 roku do 30 czerwca 2009 roku są zgodne ze stanem faktycznym.


Dyrektor
Biura Powierniczego

Piotr Domański

Biuro Powiernicze
ul. Towarowa 25a
00-958 Warszawa
tel.: +48 22 531 99 90
faks: +48 22 531 80 06
Internet: www.bph.pl

Bank BPH Spółka Akcyjna
Al. Pokoju 1, 31-548 Kraków
Sąd Rejonowy dla Krakowa – Śródmieścia
w Krakowie Wydział XI Gospodarczy –
Rejestrowy KRS 0000010260

NIP 675-000-03-84

Kapitał zakładowy 143.581.150,00 zł
Kapitał wpłacony 143.581.150,00 zł

Zarząd

Prezes Zarządu:
Józef Wancer

Wiceprezesa Zarządu:
Miroslaw Boniecki, Grzegorz Dąbrowski,
Kent Holding, Piotr Królikowski, Kazimierz Labno,
Cezary Mączka, Carl Normann Voekt