

28 sierpnia 2007 r.

Szanowni Państwo,

Mamy przyjemność przedstawić sprawozdanie finansowe BPH Funduszu Inwestycyjnego Zamkniętego Bezpieczna Inwestycja 4 („Fundusz”) zarządzanego przez BPH Towarzystwo Funduszy Inwestycyjnych SA, za okres od 1 stycznia do 30 czerwca 2007 roku.

Na dzień 30 czerwca 2007 roku łączna wartość aktywów netto Funduszu wyniosła 498,9 mln PLN, zaś łączna wartość aktywów netto wszystkich funduszy inwestycyjnych zarządzanych przez BPH Towarzystwo Funduszy Inwestycyjnych SA wyniosła 8.263 mln PLN.

Poniżej przedstawiamy podsumowanie działalności inwestycyjnej Funduszu.

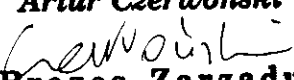
Wzrost wartości aktywów netto na certyfikat inwestycyjny Funduszu wyniósł w pierwszym półroczu 3,31%.

Fundusz dokonywał transakcji zgodnie z zakładaną w statucie polityką inwestycyjną polegającą na zapewnieniu ochrony zainwestowanego kapitału.

Dzięki aktywnemu wykorzystaniu nieefektywności na rynku akcji oraz instrumentów pochodnych, Fundusz osiągał dodatkowe zyski z arbitrażu.

Łączna ekspozycja portfela na rynku akcji wynikająca z zajętych pozycji na kontraktach terminowych oraz nabytych akcji mieściła się w przewidzianym w statucie przedziale, tj. do 40% Wartości Aktywów Netto. Dzięki zwyżce lokalnych indeksów akcyjnych, dopiero pod koniec pierwszego półrocza udział części akcyjnej portfela dochodził do górnej granicy dopuszczalnego zaangażowania. Należy dodać, iż wysoka zmienność rynku akcji z jaką mamy do czynienia w tym roku, niekorzystnie wpływa na wynik funduszu – głównym zadaniem strategii jest ochrona powierzonego kapitału, czego nie zapewniają na przykład fundusze stabilnego wzrostu.

Dziękujemy za powierzenie swoich środków Funduszom zarządzanym przez nasze Towarzystwo i okazane w ten sposób zaufanie.

Artur Czerwoński

Prezes Zarządu

Marcin Bednarek

Członek Zarządu

Sławomir Tomkiewicz

Członek Zarządu

BPH Towarzystwo Funduszy Inwestycyjnych SA
 Warszawskie Centrum Finansowe
 ul. Emili Plater 53
 00-113 Warszawa

tel: +48 22 538 97 99
 faks: +48 22 538 97 98
 e-mail: info@bphftfi.pl
 Internet: www.bphftfi.pl

KRS 000002970 Sąd Rejonowy
 dla m. st. Warszawy
 XII Wydział Gospodarczy Krajowego
 Rejestru Sądowego

Wysokość kapitału zakładowego
 23.456.525,00 zł
 Wysokość kapitału wpłaconego
 23.456.525,00 zł

Numer identyfikacji podatkowej (NIP)
 527-21-53-832

Zarząd

Prezes Zarządu:
 Artur Czerwoński

Członek Zarządu:
 Sławomir Tomkiewicz

Członek Zarządu:
 Marcin Bednarek

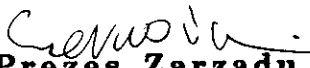
BPH FUNDUSZ INWESTYCYJNY ZAMKNIĘTY BEZPIECZNA INWESTYCJA 4

Niniejsze sprawozdanie finansowe zostało sporządzone na podstawie przepisów ustawy z dnia 29 września 1994 roku o rachunkowości (Dz.U. z 2002 roku, Nr 76, poz. 694, z późn. zm.) oraz zgodnie z Rozporządzeniem Ministra Finansów z dnia 8 października 2004 roku „W sprawie szczególnych zasad rachunkowości funduszy inwestycyjnych” (Dz. U. Nr 231, poz. 2318 z późn. zm.).

Przedstawione sprawozdanie obejmuje:

- Wprowadzenie do sprawozdania finansowego,
- Zestawienie Lokat według stanu na dzień 30 czerwca 2007 roku o wartości 433 422 tys. zł, w tabeli głównej oraz w tabelach uzupełniających i dodatkowych,
- Bilans sporządzony na dzień 30 czerwca 2007 roku wykazujący aktywa netto w wysokości 498 892 tys. zł,
- Rachunek wyniku z operacji za okres od 1 stycznia 2007 roku do 30 czerwca 2007 roku wykazujący dodatni wynik z operacji w wysokości 17 555 tys. zł,
- Zestawienie zmian w aktywach netto,
- Rachunek przepływów pieniężnych,
- Noty objaśniające,
- Informację dodatkową.

Warszawa, 28 sierpnia 2007 r.

Artur Czerwoński

Prezes Zarządu

Marcin Bednarek

Członek Zarządu

Sławomir Tomkiewicz

Członek Zarządu

Wprowadzenie

BPH Fundusz Inwestycyjny Zamknięty Bezpieczna Inwestycja 4, dalej zwany Funduszem, działa zgodnie z ustawą z dnia 27 maja 2004 roku o funduszach inwestycyjnych (Dz. U. Nr 146 poz. 1546) jako fundusz inwestycyjny zamknięty.

Fundusz jest zarządzany przez BPH Towarzystwo Funduszy Inwestycyjnych Spółka Akcyjna z siedzibą w Warszawie pod adresem: ul. Emilii Plater 53, 00-113 Warszawa.

Nadzwyczajne Walne Zgromadzenie Akcjonariuszy w dniu 8 marca 2004 roku podjęło uchwałę o zmianie nazwy Towarzystwa z CA IB Towarzystwo Funduszy Inwestycyjnych Spółka Akcyjna (Repertorium A. 646/2004) na BPH Towarzystwo Funduszy Inwestycyjnych Spółka Akcyjna.

Towarzystwo wpisane jest do rejestru przedsiębiorców prowadzonego przez Sąd Rejonowy dla Miasta Stołecznego Warszawy, XII Wydział Gospodarczy Krajowego Rejestru Sądowego pod Nr KRS 0000002970.

Decyzją nr DFI/W/4034-3/9P-1-145/06 z dnia 11 stycznia 2006 roku Komisja Papierów Wartościowych i Giełd udzieliła BPH Towarzystwu Funduszy Inwestycyjnych Spółka Akcyjna zezwolenia na utworzenie BPH Funduszu Inwestycyjnego Zamkniętego Bezpieczna Inwestycja 4.

W dniu 22 lutego 2006 roku Fundusz został wpisany do rejestru funduszy inwestycyjnych prowadzonego przez Sąd Okręgowy w Warszawie, VII Wydział Cywilny i Rejestrowy pod numerem RFI 225.

Cel inwestycyjny, specjalizacja oraz stosowane ograniczenia inwestycyjne

Celem inwestycyjnym Funduszu jest wzrost wartości Aktywów Funduszu w wyniku wzrostu wartości lokat Funduszu.

Dla osiągnięcia celu inwestycyjnego Fundusz będzie stosował strategię zabezpieczania portfela akcji o nazwie Constant Proportion Portfolio Insurance (w skrócie „CPPI”) polegającą na odpowiednim rebalansowaniu udziałów akcji i instrumentów dłużnych w portfelu w celu ochrony Wartości Aktywów Netto Funduszu na Certyfikat Inwestycyjny przed spadkiem poniżej zakładanego poziomu, zwanego dalej poziomem ochrony kapitału, na koniec założonego każdorazowo okresu zgodnie z następującymi założeniami:

- a) Wartość Aktywów Netto Funduszu w dowolnym momencie nie powinna spaść poniżej określonego poziomu minimalnego, zwanego dalej poziomem odniesienia, tak aby na koniec zdefiniowanego wstępnie okresu Wartość Aktywów Netto Funduszu była nie mniejsza od wymaganego dla uzyskania przyjętego poziomu ochrony kapitału,
- b) maksymalne zaangażowanie w akcje (dalej zwane także maksymalną ekspozycją) powinno być równe w dowolnym momencie stałej wielokrotności różnicy pomiędzy aktualną Wartością Aktywów Netto Funduszu oraz poziomem odniesienia.

Zakładany poziom ochrony kapitału będzie obowiązywał w okresach trzyletnich, przy czym poziom ten, przy zastosowaniu strategii, w pierwszym okresie trzyletnim będzie nie mniejszy niż 100% Wartości Aktywów Netto Funduszu na Certyfikat Inwestycyjny z pierwszego Dnia Wyceny Funduszu. Fundusz poprzez przekazanie raportu bieżącego oraz publikację w okresie od 4 (czterech) do 2 (dwóch) tygodni przed pierwszym Dniem Wyceny każdego kolejnego okresu trzyletniego, poda do publicznej wiadomości informację o zakładanym poziomie ochrony kapitału w następnym trzyletnim okresie, przy czym poziom ten będzie nie mniejszy niż 100% Wartości Aktywów Netto Funduszu na Certyfikat Inwestycyjny z pierwszego Dnia Wyceny kolejnego

okresu trzyletniego. Fundusz może także, w tym samym trybie i na tych samych warunkach, podwyższyć zakładany poziom ochrony kapitału w trakcie trwania trzyletnich okresów, przy czym zmiana ta dotyczy danego okresu trzyletniego i staje się skuteczna w następnym Dniu Giełdowym po dniu, w którym podano do publicznej wiadomości informację o podwyższeniu zakładanego poziomu ochrony kapitału.

Fundusz nie gwarantuje osiągnięcia celu inwestycyjnego, w tym w szczególności ochrony kapitału na zakładanym poziomie, a także spełnienia się założeń strategii zabezpieczania portfela akcji.

Fundusz, z zastrzeżeniem ograniczeń określonych w Statucie, może lokować Aktywa Funduszu wyłącznie w:

- a) papiery wartościowe;
- b) wierzytelności, z wyjątkiem wierzytelności wobec osób fizycznych;
- c) Instrumenty Pochodne, w tym Niewystandaryzowane Instrumenty Pochodne;
- d) Instrumenty Rynku Pieniężnego;
- e) depozyty w bankach krajowych.

Okres sprawozdawczy i dzień bilansowy

Prezentowane sprawozdanie finansowe obejmuje okres od 1 stycznia 2007 roku do 30 czerwca 2007 roku. Dniem bilansowym jest 30.06.2007 roku.

Kontynuacja działalności

Poniższe sprawozdanie finansowe zostało sporządzone przy założeniu kontynuacji działalności przez Fundusz w dającej się przewidzieć przyszłości.

Czas trwania Funduszu jest nieograniczony. Na dzień sporządzenia sprawozdania finansowego nie ujawniły się żadne przesłanki świadczące o możliwości zaprzestania działalności przez Fundusz, w związku z czym sprawozdanie sporządzono w oparciu o zasadę kontynuacji działania.

Wskazanie podmiotu, który przeprowadził przegląd sprawozdania finansowego

Przegląd sprawozdania finansowego za okres od 1 stycznia 2007 roku do 30 czerwca 2007 roku został przeprowadzony, na podstawie zawartej umowy o badanie sprawozdania finansowego, przez Deloitte Audit Sp. z o.o. z siedzibą w Warszawie pod adresem: ul. Piękna 18, 00-549 Warszawa.

Wskazanie rynku, na którym notowane są certyfikaty inwestycyjne

Certyfikaty inwestycyjne BPH Funduszu Inwestycyjnego Zamkniętego Bezpieczna Inwestycja 4 notowane są na Giełdzie Papierów Wartościowych w Warszawie S.A.


Wskazanie serii certyfikatów inwestycyjnych i cech je różnicujących

Fundusz BPH FIZ Bezpieczna Inwestycja 4 wyemitował certyfikaty inwestycyjne serii A.

Wskazanie emisji certyfikatów inwestycyjnych

Certyfikaty inwestycyjne BPH Funduszu Inwestycyjnego Zamkniętego Bezpieczna Inwestycja 4 zostały wyemitowane w pierwszej emisji certyfikatów.

Warszawa, 28 sierpnia 2007 r.

Artur Czerwoński

Prezes Zarządu

Marcin Bednarek

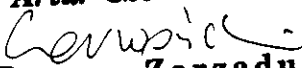
Członek Zarządu

Sławomir Tomkiewicz

Członek Zarządu

TABELA GŁÓWNA - SKŁADNIKI LOKAT
BPH Funduszu Inwestycyjnego Zamkniętego Bezpieczna Inwestycja 4
na dzień 30.06.2007

	30.06.2007			31.12.2006		
	Wartość według ceny nabycia w tys.	Wartość według wyceny na dzień bilansowy w tys.	Procentowy udział w aktywach ogółem	Wartość według ceny nabycia w tys.	Wartość według wyceny na dzień bilansowy w tys.	Procentowy udział w aktywach ogółem
Akcje	80 519	111 904	22,38	144 354	165 201	22,69
Warranty subskrypcyjne	-	-		-	-	
Prawa do akcji	-	-		-	-	
Prawa poboru	-	-		-	-	
Kwity depozytowe	-	-		-	-	
Listy zastawne	-	-		-	-	
Dłużne papiery wartościowe	325 544	314 010	62,81	521 407	510 593	70,13
Instrumenty pochodne	-	-		-	-	
Udziały w spółkach z ograniczoną odpowiedzialnością	-	-		-	-	
Jednostki uczestnictwa	-	-		-	-	
Certyfikaty inwestycyjne	-	-		-	-	
Tytuły uczestnictwa emitowane przez instytucje wspólnego inwestowania mające siedzibę za granicą	-	-		-	-	
Wierzytelności	-	-		-	-	
Weksle	-	-		-	-	
Depozyty	7 507	7 508	1,50	1 906	1 906	0,26
Waluty						
Nieruchomości						
Statki morskie						
Inne						

Artur Czerwoński

Prezes Zarządu

Marcin Bednarek

Członek Zarządu

Sławomir Tomkiewicz

Członek Zarządu

TABELA UZUPEŁNIAJĄCA - AKCJE
BPH Funduszu Inwestycyjnego Zamknięty Bezpieczna Inwestycja 4
na dzień 30.06.2007

AKCJE	Rodzaj rynku	Nazwa rynku	Liczba	Kraj siedziby emitenta	Wartość według ceny nabycia w tys.	Wartość według wyceny na dzień bilansowy w tys.	Procentowy udział w aktywach ogółem
			3 251 435		80 519	111 904	22,38
AGORA	Aktywny rynek - Rynek regulowany	WGPW	30 872	POLSKA	975	1 301	0,26
BIOTON	Aktywny rynek - Rynek regulowany	WGPW	961 702	POLSKA	948	1 827	0,37
BPH / PBK	Aktywny rynek - Rynek regulowany	WGPW	8 430	POLSKA	6 160	7 966	1,59
BRE	Aktywny rynek - Rynek regulowany	WGPW	6 507	POLSKA	1 155	3 546	0,71
BZ WBK	Aktywny rynek - Rynek regulowany	WGPW	15 961	POLSKA	2 764	4 629	0,93
CERSANIT	Aktywny rynek - Rynek regulowany	WGPW	49 602	POLSKA	2 035	2 247	0,45
CEZ	Aktywny rynek - Rynek regulowany	WGPW	13 211	CZECHY	1 711	1 888	0,38
GTC	Aktywny rynek - Rynek regulowany	WGPW	122 699	POLSKA	3 892	5 988	1,20
KGHM	Aktywny rynek - Rynek regulowany	WGPW	82 567	POLSKA	6 921	8 876	1,78
LOTOS	Aktywny rynek - Rynek regulowany	WGPW	34 688	POLSKA	1 409	1 769	0,35
MOL	Aktywny rynek - Rynek regulowany	WGPW	4 618	WĘGRY	1 392	1 972	0,39
PBG	Aktywny rynek - Rynek regulowany	WGPW	6 534	POLSKA	2 608	2 470	0,49
PEKAO	Aktywny rynek - Rynek regulowany	WGPW	53 421	POLSKA	9 469	13 777	2,76
PGNIG	Aktywny rynek - Rynek regulowany	WGPW	666 962	POLSKA	2 236	3 382	0,68
PKNORLEN	Aktywny rynek - Rynek regulowany	WGPW	265 664	POLSKA	11 958	14 612	2,92
PKO BP	Aktywny rynek - Rynek regulowany	WGPW	298 276	POLSKA	10 559	16 375	3,28
POLIMEXMS	Aktywny rynek - Rynek regulowany	WGPW	12 066	POLSKA	1 643	3 379	0,67
PROKOM	Aktywny rynek - Rynek regulowany	WGPW	8 108	POLSKA	1 004	1 216	0,24
TPSA	Aktywny rynek - Rynek regulowany	WGPW	504 560	POLSKA	9 816	12 311	2,46
TVN	Aktywny rynek - Rynek regulowany	WGPW	104 987	POLSKA	1 864	2 373	0,47


**TABELA DODATKOWA - GWARANTOWANE SKŁADNIKI LOKAT
BPH Funduszu Inwestycyjnego Zamkniętego Bezpieczna Inwestycja 4
na dzień 30.06.2007**

	Rodzaj	Łączna liczba	Wartość według ceny nabycia w tys.	Wartość według wyceny na dzień bilansowy w tys.	Procentowy udział w aktywach ogółem
Papiery wartościowe gwarantowane przez Skarb Państwa	Obligacje	309 400	325 544	314 010	62,81
Papiery wartościowe gwarantowane przez NBP		-	-	-	-
Papiery wartościowe gwarantowane przez jednostki samorządu terytorialnego		-	-	-	-
Papiery wartościowe gwarantowane przez państwa należące do OECD (z wyłączeniem Rzeczypospolitej Polskiej)		-	-	-	-
Papiery wartościowe gwarantowane przez międzynarodowe instytucje finansowe, których członkiem jest Rzeczpospolita Polska lub przynajmniej jedno z państw należących do OECD		-	-	-	-

BILANS
BPH Funduszu Inwestycyjnego Zamkniętego Bezpieczna Inwestycja 4
na dzień 30.06.2007

(wszystkie dane wyrażone są w tysiącach zł. - z wyjątkiem liczby certyfikatów inwestycyjnych oraz Wartości Aktywów Netto na Certyfikat Inwestycyjny wyrażonego w zł.)

	30.06.2007	31.12.2006
I. Aktywa	499 939	728 075
1) Środki pieniężne i ich ekwiwalenty-razem	678	1
2) Należności razem	65 839	50 374
3) Transakcje przy zobowiązaniu się drugiej strony do odkupu	-	-
4) Składniki lokat notowane na aktywnym rynku, w tym	425 914	675 794
Dłużne papiery wartościowe	314 010	510 593
5) Składniki lokat nienotowane na aktywnym rynku, w tym	7 508	1 906
Dłużne papiery wartościowe	-	-
6) Nieruchomości	-	-
7) Pozostałe aktywa	-	-
II. Zobowiązania	1 047	1 572
III. Aktywa netto (I-II)	498 892	726 503
IV. Kapitał funduszu	469 355	714 521
Kapitał wpłacony	749 645	749 645
Kapitał wypłacony (wielkość ujemna)	- 280 290	35 124
V. Dochody zatrzymane	9 696	1 949
Zakumulowane, nierozdysponowane przychody z lokat netto	26 144	17 782
Zakumulowany, nierozdysponowany zrealizowany zysk (strata) ze zbycia lokat	- 16 448	- 15 833
VI. Wzrost (spadek) wartości lokat w odniesieniu do ceny nabycia	19 841	10 033
VII. Kapitał funduszu i zakumulowany wynik z operacji (IV+V+/-VI)	498 892	726 503
Liczba zarejestrowanych certyfikatów inwestycyjnych	4 744 741	7 138 139
Wartość aktywów netto na certyfikat inwestycyjny	105,15	101,78

Artur Czerwoński

Prezes Zarządu

Marcin Bednarek

Członek Zarządu

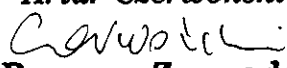
Sławomir Tomkiewicz

Członek Zarządu

RACHUNEK WYNIKU Z OPERACJI
BPH Funduszu Inwestycyjnego Zamkniętego Bezpieczna Inwestycja 4
za okres od 01.01.2007 do 30.06.2007

(dane wyrażone w tys. zł. z wyjątkiem wyniku z operacji przypadającego na certyfikat inwestycyjny wyrażonego w zł.)

	30.06.2007	31.12.2006	30.06.2006
I. Przychody z lokat	15 963	33 687	16 507
Dywidendy i inne udziały w zyskach	4 498	2 409	1 336
Przychody odsetkowe; w tym:	11 465	31 017	14 813
Odsetki od depozytów i rachunków bankowych	306	3 149	2 943
Odsetki	11 040	25 516	10 075
Odpis dyskonta	119	2 352	1 795
Przychody związane z posiadaniem nieruchomości	-	-	-
Dodatnie saldo różnic kursowych	-	-	-
Pozostałe	-	261	358
II. Koszty funduszu	7 602	16 002	6 673
1) Wynagrodzenie dla towarzystwa	7 447	15 469	6 300
2) Wynagrodzenia dla podmiotów prowadzących dystrybucję	-	-	-
3) Opłaty dla depozytariusza	22	53	-
4) Opłaty związane z prowadzeniem rejestru aktywów funduszu	57	102	-
5) Opłaty za zezwolenia oraz rejestracyjne	-	97	-
6) Usługi w zakresie rachunkowości	-	-	-
7) Usługi w zakresie zarządzania aktywami funduszu	-	-	-
8) Usługi prawne	14	-	-
9) Usługi wydawnicze, w tym poligraficzne	-	-	-
10) Koszty odsetkowe	-	-	-
11) Koszty związane z posiadaniem nieruchomości	-	-	-
12) Ujemne saldo różnic kursowych	3	-	-
13) Pozostałe	59	281	373
III. Koszty pokrywane przez towarzystwo	-	97	-
IV. Koszty funduszu netto (II-III)	7 602	15 905	6 673
V. Przychody z lokat netto (I-IV)	8 361	17 782	9 834
VI. Zrealizowany i niezrealizowany zysk (strata)	9 194	5 800	30 486
Zrealizowany zysk (strata) ze zbycia lokat, w tym:	614	15 833	20 887
z tytułu różnic kursowych	-	-	-
Wzrost (spadek) niezrealizowanego zysku (straty) z wyceny lokat, w tym:	9 808	10 033	9 599
z tytułu różnic kursowych	-	-	-
VII. Wynik z operacji (V+/-VI)	17 555	11 982	20 652
Wynik z operacji przypadający na CI	3,70	1,68	-2,75
Rozwodniony wynik z operacji przypadający na certyfikat inwestycyjny	3,70	1,68	-2,75

Artur Czerwoński

Prezes Zarządu

Marcin Bednarek

Członek Zarządu

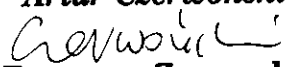
Sławomir Tomkiewicz

Członek Zarządu

ZESTAWIENIE ZMIAN W AKTYWACH NETTO
BPH Funduszu Inwestycyjnego Zamkniętego Bezpieczna Inwestycja 4
za okres 01.01.2007 do 30.06.2007

(dane wyrażone w tys. zł. z wyjątkiem wyniku z operacji przypadającego na certyfikat inwestycyjny wyrażonego w zł.)

	30.06.2007	31.12.2006
I. Zmiana wartości aktywów netto	- 227 611	726 503
1. Wartość aktywów netto na koniec poprzedniego okresu sprawozdawczego	726 503	-
2. Wynik z operacji za okres sprawozdawczy (razem), w tym:	17 555	11 982
Przychody z lokat netto	8 361	17 782
Zrealizowany zysk (strata) ze zbycia lokat	- 614	- 15 833
Wzrost (spadek) niezrealizowanego zysku (straty) z wyceny lokat	9 808	10 033
3. Zmiana w aktywach netto z tytułu wyniku z operacji	17 555	11 982
4. Dystrybucja dochodów (przychodów) funduszu (razem)	-	-
Z przychodów z lokat netto	-	-
Ze zrealizowanego zysku ze zbycia lokat	-	-
Z przychodów ze zbycia lokat	-	-
5. Zmiany w kapitale w okresie sprawozdawczym (razem), w tym:	- 245 166	714 521
Zmiana kapitału wpłaconego (powiększenie kapitału z tytułu wydanych CI)	-	749 645
Zmiana kapitału wypłaconego (zmniejszenie kapitału z tytułu wykupionych CI)	245 166	35 124
6. Łączna zmiana aktywów netto w okresie sprawozdawczym (3-4+-5)	- 227 611	726 503
7. Wartość aktywów netto na koniec okresu sprawozdawczego	498 892	726 503
8. Średnia wartość aktywów netto w okresie sprawozdawczym	599 438	736 085
II. Zmiana liczby certyfikatów inwestycyjnych	- 2 751 712	7 138 139
1. Zmiana liczby certyfikatów inwestycyjnych w okresie sprawozdawczym:	- 2 751 712	7 138 139
Liczba wydanych certyfikatów inwestycyjnych	-	7 496 453
Liczba wykupionych certyfikatów inwestycyjnych	2 751 712	358 314
Saldo zmian	- 2 751 712	7 138 139
2. Liczba certyfikatów narastająco od początku działalności funduszu, w tym:	4 744 741	7 138 139
Liczba wydanych certyfikatów inwestycyjnych	7 496 453	7 496 453
Liczba wykupionych certyfikatów inwestycyjnych	2 751 712	358 314
Saldo zmian	4 744 741	7 138 139
3. Przewidywana liczba certyfikatów inwestycyjnych		6 164 184
III. Zmiana wartości aktywów netto na certyfikat inwestycyjny	2,26	1,78
1. Wartość aktywów netto na CI na koniec poprzedniego okresu sprawozdawczego	101,78	100,00
2. Wartość aktywów netto na CI na koniec bieżącego okresu sprawozdawczego	105,15	101,78
3. Procentowa zmiana wartości aktywów netto na CI w okresie sprawozdawczym	3,31%	1,78%
4. Minimalna wartość aktywów netto na CI w okresie sprawozdawczym	101,03	97,25
data wyceny	2007-02-28	2006-06-30
5. Maksymalna wartość aktywów netto na CI w okresie sprawozdawczym	105,15	101,85
data wyceny	2007-06-30	2006-04-28
6. Wartość aktywów netto na CI według ostatniej wyceny w okresie sprawozdawczym	105,14	101,77
data wyceny	2007-06-29	2006-12-29
7. Rozwodniona wartość aktywów netto na certyfikat inwestycyjny		
IV. Procentowy udział kosztów funduszu w średniej wartości aktywów netto, w tym:	1,27%	2,17%
Procentowy udział wynagrodzenia dla towarzystwa	1,24%	2,10%
Procentowy udział wynagrodzenia dla podmiotów prowadzących dystrybucję	0,00%	0,00%
Procentowy udział opłat dla depozytariusza	0,00%	0,01%
Procentowy udział opłat związanych z prowadzeniem rejestru aktywów funduszu	0,01%	0,01%
Procentowy udział opłat za usługi w zakresie rachunkowości	0,00%	0,00%
Procentowy udział opłat za usługi w zakresie zarządzania aktywami funduszu	0,00%	0,00%

Artur Czerwoński

Prezes Zarządu

Marcin Bednarek

Członek Zarządu

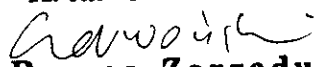
Sławomir Tomkiewicz

Członek Zarządu

RACHUNEK PRZEPLYWÓW PIENIĘŻNYCH
BPH Funduszu Inwestycyjnego Zamkniętego Bezpieczna Inwestycja 4
za okres od 01.01.2007 do 30.06.2007

(dane wyrażone w tys. zł.)

	01.01.2007-30.06.2007	28.02.2006-31.12.2006	28.02.2006-30.06.2006
A. Przepływy środków pieniężnych z działalności operacyjnej (I - II)	245 843	- 714 520	- 745 497
I Wpływy	2 720 984	11 573 762	8 507 915
Z tytułu posiadanych lokat	21 168	33 309	31 975
Dywidendy	2 064	2 409	1 075
Odsetki od obligacji	19 104	30 900	30 900
Z tytułu zbycia składników lokat	2 699 510	11 536 962	8 472 654
Akcje i prawa z nimi związane	146 080	325 139	244 658
Obligacje	519 947	6 226 972	4 782 590
Bony skarbowe	-	440 021	400 014
Prawa pochodne	4 343	74 093	60 888
Depozyty	2 029 140	4 470 737	2 984 504
Pozostałe	306	3 491	3 286
w tym odsetki od lokat i rachunków bankowych	306	3 147	3 286
II Wydatki	2 475 141	12 286 282	9 253 412
Z tytułu posiadanych lokat	-	-	-
Z tytułu nabycia składników lokat	2 466 948	12 273 851	9 248 195
Akcje i prawa z nimi związane	107 619	516 649	312 671
Obligacje	320 876	6 770 053	5 467 403
Bony skarbowe	-	439 862	399 869
Prawa pochodne	3 712	74 647	69 874
Depozyty	2 034 741	4 472 640	2 998 378
Z tytułu wypłaconego wynagrodzenia dla towarzystwa	7 965	13 936	4 784
Z tytułu wypłaconego wynagrodzenia dla podmiotów prowadzących dystrybucję	-	-	-
Z tytułu opłat dla depozytariusza	24	53	-
Z tytułu opłat za prowadzenie rejestru aktywów funduszu	107	102	-
Z tytułu opłat za zezwolenia i opłat rejestracyjnych	-	97	-
Z tytułu usług w zakresie rachunkowości	-	-	-
Z tytułu usług w zakresie zarządzania aktywami funduszu	-	-	-
Z tytułu usług prawnych	19	-	-
Z tytułu posiadania nieruchomości	-	-	-
Pozostałe, w tym	78	243	433
Koszty nielimitowane	78	243	433
B. Przepływy środków pieniężnych z działalności finansowej (I - II)	- 245 166	714 521	749 645
I Wpływy	-	749 645	749 645
Z tytułu wydania certyfikatów inwestycyjnych	-	749 645	749 645
Z tytułu zaciągniętych kredytów	-	-	-
Z tytułu zaciągniętych pożyczek	-	-	-
Z tytułu spłaty udzielonych pożyczek	-	-	-
Odsetki	-	-	-
Pozostałe	-	-	-
II Wydatki	245 166	35 124	-
Z tytułu wykupienia certyfikatów inwestycyjnych	245 166	35 124	-
Z tytułu spłat zaciągniętych kredytów	-	-	-
Z tytułu spłat zaciągniętych pożyczek	-	-	-
Z tytułu wyemitowanych obligacji	-	-	-
Z tytułu wypłaty przychodów	-	-	-
Z tytułu udzielonych pożyczek	-	-	-
Odsetki	-	-	-
Pozostałe	-	-	-
C. Skutki zmian kursów wymiany środków pieniężnych i ekwiwalentów środków pieniężnych	-	-	-
D. Zmiana stanu środków pieniężnych netto (A +/- B)	677	1	4 148
E. Środki pieniężne i ekwiwalenty środków pieniężnych na początek okresu sprawozdawczego	1	-	-
F. Środki pieniężne i ekwiwalenty środków pieniężnych na koniec okresu sprawozdawczego (E +/- D)	678	1	4 148

Artur Czerwoński

Prezes Zarządu

Marcin Bednarek

Członek Zarządu

Sławomir Tomkiewicz

Członek Zarządu

Załącznik do sprawozdania finansowego
BPH FUNDUSZU INWESTYCYJNEGO ZAMKNIĘTEGO BEZPIECZNA INWESTYCJA 4
zarządzanego przez
BPH Towarzystwo Funduszy Inwestycyjnych SA

Nota objaśniająca 1- Polityka rachunkowości

1. Opis przyjętych zasad rachunkowości

Ujawnianie i prezentacja informacji w sprawozdaniu finansowym

Informacje w sprawozdaniu finansowym prezentowane są zgodnie z przepisami Ustawy z dnia 29 września 1994 roku o rachunkowości (Dz. U. z 2002 r. Nr 76 poz. 694) z późn. zm. („Ustawa”) oraz Rozporządzenia Ministra Finansów z dnia 8 października 2004 roku w sprawie szczególnych zasad rachunkowości funduszy inwestycyjnych (Dz. U. z 2004 r. Nr 231 poz. 2318) z późn. zm. („Rozporządzenie”).

Sprawozdanie sporządzane jest w języku polskim i w walucie polskiej.

Informacje wykazywane w sprawozdaniu finansowym prezentowane są w tysiącach złotych, za wyjątkiem wartości aktywów netto na certyfikat inwestycyjny.

Na dzień bilansowy Fundusz przyjmuje metody wyceny stosowane w dniu wyceny i na tej podstawie sporządza sprawozdanie finansowe.

Ujmowanie w księgach rachunkowych operacji dotyczących Funduszu oraz metody wyceny aktywów i składników lokat oraz ustalenie zobowiązań i wyniku finansowego

Operacje dotyczące Funduszu, ujmuje się w księgach rachunkowych i wykazuje w sprawozdaniu finansowym zgodnie z ich treścią ekonomiczną.

Wartość poszczególnych składników aktywów i pasywów, przychodów i związanych z nimi kosztów, jak też zysków i strat ustala się oddzielnie.

Księgi rachunkowe Funduszu prowadzone są w systemie księgowym Orlando-Efos na kontach księgi głównej oraz powiązanych z nimi księgach pomocniczych według ustalonego planu kont. Zapisy w księgach rachunkowych dokonywane są na podstawie dowodów księgowych.

Operacje dotyczące Funduszu ujmuje się w księgach rachunkowych w okresie, którego dotyczą.

Nabycie albo zbycie składników lokat przez Fundusz ujmuje się w księgach rachunkowych w dacie zawarcia umowy. Składniki lokat nabyte albo zbyte przez Fundusz w dniu wyceny po momencie, o którym mowa w Statucie (tj. godz. 23.00) oraz składniki, dla których we wskazanym momencie brak jest potwierdzenia zawarcia transakcji, uwzględnia się w najbliższej wycenie aktywów Funduszu i ustaleniu jego zobowiązań.

Towarzystwo dopełnia wszelkich starań, aby uwzględnić w wycenie wszystkie transakcje zawarte przez Fundusz w dniu T i uzyskać potwierdzenia zawartych transakcji w wymaganym czasie. Towarzystwo dodatkowo w godzinach porannych w dniu T+1 przedstawia Depozytariuszowi do weryfikacji zestawienie uzgodnionych zawartych transakcji z dnia T.

Składniki aktywów Funduszu wyceniane są oraz zobowiązania Funduszu ustalane są zgodnie z obowiązującymi przepisami prawa polskiego i statutem Funduszu.

W sprawach nieuregulowanych przepisami Ustawy, przyjmując politykę rachunkowości, Fundusz może stosować krajowe standardy rachunkowości wydane przez uprawniony w myśl ustawy Komitet Standardów Rachunkowości. W przypadku braku odpowiedniego standardu krajowego Fundusz może stosować Międzynarodowe Standardy Rachunkowości.

Fundusz obowiązany jest stosować określone Ustawą zasady rachunkowości, rzetelnie i jasno przedstawiając sytuację majątkową i finansową oraz wynik finansowy.

Aktywa Funduszu wycenia się, a zobowiązania Funduszu ustala się w dniu wyceny oraz na dzień sporządzenia sprawozdania finansowego. Wartość aktywów netto Funduszu jest równa wartości aktywów Funduszu, pomniejszonych o zobowiązania Funduszu w dniu wyceny.

Ze względu na prowadzoną politykę inwestycyjną, a także w celu umożliwienia Towarzystwu w sposób należyty wyceny aktywów netto oraz ustalenia wartości aktywów netto na certyfikaty inwestycyjne, w tym w szczególności biorąc pod uwagę możliwość uzyskania przez Towarzystwo informacji niezbędnych do przeprowadzenia wyceny aktywów netto oraz ustalenia wartości aktywów netto na certyfikaty inwestycyjne oraz inne aspekty organizacyjno-techniczne, momentem dokonywania wyceny jest godzina 23.00 czasu polskiego w dniu wyceny.

Zgodnie z najlepszą wiedzą Towarzystwa przyjęcie w Statucie Funduszu godziny 23.00 jako godziny, z której będą pobierane kursy do wyceny aktywów netto Funduszu nie wpłynie na prawidłowe, zgodne z Ustawą o funduszach inwestycyjnych oraz Rozporządzeniem ustalenie wartości aktywów, wartości aktywów netto oraz wartości aktywów netto na certyfikaty inwestycyjne a także na przeprowadzenie wykupu certyfikatów inwestycyjnych po cenach zgodnych z przepisami wyżej wymienionej Ustawy; ponadto nie wpłynie na właściwe podejmowanie decyzji inwestycyjnych, w tym przestrzeganie limitów inwestycyjnych.

Wartość dłużnych papierów wartościowych notowanych na aktywnym rynku wyznacza się w skorygowanej cenie nabycia, oszacowanej przy zastosowaniu efektywnej stopy procentowej, przy czym skutek wyceny tych składników lokat zalicza się odpowiednio do przychodów odsetkowych albo kosztów odsetkowych Funduszu.

Papiery wartościowe nabyte przy zobowiązaniu się drugiej strony do odkupu wycenia się, począwszy od dnia zawarcia umowy kupna, metodą skorygowanej ceny nabycia, oszacowanej przy zastosowaniu efektywnej stopy procentowej.

Zobowiązania z tytułu zbycia papierów wartościowych, przy zobowiązaniu się Funduszu do odkupu, wycenia się, począwszy od dnia zawarcia umowy sprzedaży, metodą korekty różnicy pomiędzy ceną odkupu a ceną sprzedaży, przy zastosowaniu efektywnej stopy procentowej.

Przychody odsetkowe od lokat bankowych nalicza się przy zastosowaniu efektywnej stopy procentowej.

Koszty odsetkowe z tytułu kredytów i pożyczek zaciągniętych przez Fundusz rozlicza się w czasie przy zastosowaniu efektywnej stopy procentowej.

Dniem wprowadzenia do ksiąg zmiany kapitału wypłaconego jest dzień przekazania środków z tytułu wykupu certyfikatów inwestycyjnych na konto umorzeniowe Krajowego Depozytu Papierów Wartościowych SA.

Na potrzeby określenia WAN/CI w określonym dniu wyceny nie uwzględnia się zmian kapitału wypłaconego, związanych z wypłatami, ujmowanymi zgodnie ze zdaniem poprzednim.

Ujęcie w księgach rachunkowych stanów środków pieniężnych odbywa się na podstawie oficjalnych wyciągów z rachunków bankowych, z uwzględnieniem wszystkich operacji z danego dnia, które zostały zatwierdzone w systemach bankowości elektronicznej.

Koszty ujmuje się w księgach rachunkowych w wysokości przewidywanej. W przypadku kosztów tworzy się rezerwę na przewidywane wydatki. Płatności z tytułu kosztów zmniejszają uprzednio utworzoną rezerwę. Rezerwy wycenia się w uzasadnionej, wiarygodnie oszacowanej wartości.

Fundusz zobowiązany jest do tworzenia odpowiedniego preliminarza kosztów, zawierającego pozycje kosztów w wysokości uzasadnionej, ustalone na podstawie stawek okresowych odpowiednio do częstotliwości ustalania wartości aktywów netto w dniach wyceny.

Koszty wynagrodzenia Towarzystwa za zarządzanie naliczane są w dniu wyceny od wartości aktywów netto z poprzedniego dnia wyceny i rozliczane są przez Fundusz do 15-go dnia następnego miesiąca kalendarzowego za miesiąc poprzedni.

Fundusz pokrywa z własnych środków następujące koszty i wydatki związane z działalnością Funduszu: wynagrodzenie Towarzystwa za zarządzanie Funduszem; opłaty i prowizje maklerskie; prowizje i opłaty bankowe; koszty obsługi i odsetek od kredytów i pożyczek zaciągniętych przez Fundusz; podatki i opłaty wynikające z przepisów prawa; prowizje i opłaty na rzecz instytucji depozytowych i rozliczeniowych; koszty Sponsora Emisji; koszty KDPW i GPW; koszty związane z działalnością Rady Inwestorów; koszty likwidacji Funduszu. Koszty związane z działalnością Funduszu nie wymienione powyżej pokrywane są przez Towarzystwo.

Należną dywidendę z akcji notowanych na aktywnym rynku ujmuje się w księgach rachunkowych w dniu, w którym na potrzeby wyceny akcji wykorzystany jest po raz pierwszy kurs rynkowy nieuwzględniający wartości prawa do dywidendy.

W każdym dniu wyceny wartość należnej dywidendy, wypłacanej w walucie innej niż złoty polski, przeszacowywana jest według średniego kursu ustalonego dla danej waluty przez NBP.

Podatek od należnej dywidendy spółki wchodzącej w skład portfela inwestycyjnego ujmowany jest jako koszt.

Aktualizacja rynków głównych jest przeprowadzana pierwszego dnia miesiąca kalendarzowego z uwzględnieniem wolumenu obrotu na rynkach aktywnych, na których notowany był dany instrument w

miesiącu poprzednim, przy czym wybierany jest ten rynek, na którym wolumen obrotu był największy, przy czym BG i BFV nie są rynkami aktywnymi.
Pojęcie rynku aktywnego interpretowane jest zgodnie z obowiązującymi przepisami prawa.

Dla instrumentów nabytych w trakcie danego miesiąca procedura wyznaczania rynku i kursu pierwszy raz jest realizowana na dzień rejestracji instrumentu wycenie.

Dodatkowo stosowany jest następujący algorytm:

1. Wyznacza się rynki aktywne, na których notowany jest dany instrument, w tym:

- a) dla krajowych instrumentów udziałowych dla funduszu, który ma w statucie zapisane odniesienie do indeksu WIG- ze względu na prowadzoną przez fundusz politykę inwestycyjną - rynek główny ustalany jest na podstawie tych rynków aktywnych, które są brane pod uwagę przy ustalaniu indeksu WIG;
- b) dla pozostałych krajowych instrumentów udziałowych wyboru dokonuje się spośród rynków aktywnych, na których jest notowany dany instrument w oparciu o dane z rynku CETO, GPW w Warszawie oraz inne rynki aktywne dla danego papieru, w oparciu o dane z serwisu Bloomberg;
- c) dla krajowych instrumentów dłużnych wybór rynku głównego opiera się na rynkach aktywnych obejmujących CETO i GPW w Warszawie, w przypadku braku wolumenu obrotu na każdym z tych rynków, na którym dany instrument jest notowany, jako rynek główny wyznaczany jest Bloomberg Generic (BG), a w przypadku braku Bloomberg Generic - Bloomberg Fair Value (BFV);
- d) dla zagranicznych instrumentów udziałowych wyboru rynku głównego dokonuje się spośród rynków aktywnych, na których jest notowany dany instrument w oparciu o dane z serwisu Bloomberg;
- e) dla zagranicznych instrumentów dłużnych rynek główny ustala się spośród rynków aktywnych, na których jest notowany dany instrument w oparciu o dane z serwisu Bloomberg; w przypadku braku wolumenu obrotu na każdym z tych rynków na którym dany instrument jest notowany, jako rynek główny wyznaczany jest Bloomberg Generic, a w przypadku braku Bloomberg Generic - Bloomberg Fair Value.

2. Jeżeli instrument był notowany przynajmniej przez jeden dzień na jakimkolwiek rynku aktywnym w rozumieniu punktu 1 w miesiącu poprzedzającym uruchomienie procedury aktualizacji rynków głównych, pod uwagę brany jest wolumen obrotów z miesiąca poprzedzającego datę uruchomienia procedury aktualizacji rynków wyceny dla poszczególnych rynków.

Jeżeli instrument w miesiącu poprzedzającym datę uruchomienia procedury aktualizacji rynków głównych nie był notowany na żadnym z rynków aktywnych w rozumieniu punktu 1, a jednocześnie na dzień uruchomienia procedury aktualizacji rynków głównych jest notowany na rynku/ach aktywnych, - pod uwagę brany jest wolumen obrotów z dnia uruchomienia procedury aktualizacji rynków głównych. W takim przypadku procedura wyboru rynku głównego jest przeprowadzana codziennie do czasu zakończenia danego miesiąca kalendarzowego. Począwszy od kolejnego miesiąca wybór rynku przeprowadzany jest w oparciu o pkt. 1 i 2.

W sytuacji, kiedy przy okazji badania rynków głównych na początku miesiąca na kilku rynkach zagranicznych jednocześnie występuje taki sam wolumen obrotów dla danego papieru wartościowego, za podstawę przyjmowany jest rynek, który był wybrany jako główny w miesiącu poprzednim. Akceptowalne są odchylenia na kursach składników lokat posiadanych przez Fundusz i Depozytariusza w danym dniu wyceny.

Dopuszczalna jest następująca wartość bezwzględna różnicy cen:

- 0,25 % dla obligacji oraz bonów skarbowych,
- 1,00 % dla akcji.

Jeżeli różnice zawierają się w ustalonych przedziałach to do wyceny przyjmuje się kurs Towarzystwa.

2. Opis wprowadzonych zmian stosowanych zasad rachunkowości

Nie wprowadzono zmian stosowanych zasad rachunkowości Funduszu.

3. Szczegółowy opis metodologii wyliczania wskaźników, o których mowa w przepisach dotyczących prospektu i skrótu prospektu

Sposób obliczania **Współczynnika Kosztów Całkowitych (wskaźnik WKC)**

Wskaźnik ten Fundusz określa według wzoru jako: $WKC = K_i / WAN_i$

gdzie:

WAN - oznacza średnią Wartość Aktywów Netto Funduszu

K - oznacza koszty operacyjne Funduszu, o których mowa w przepisach o szczególnych zasadach rachunkowości funduszy inwestycyjnych z wyłączeniem:

- 1) kosztów transakcyjnych, w tym prowizji i opłat maklerskich, podatków związanych z nabyciem lub zbyciem składników portfela,
 - 2) odsetek z tytułu zaciągniętych pożyczek lub kredytów,
 - 3) świadczeń wynikających z realizacji umów, których przedmiotem są instrumenty pochodne,
 - 4) opłat związanych z nabyciem lub odkupieniem jednostek uczestnictwa lub innych opłat ponoszonych bezpośrednio przez Uczestnika,
 - 5) wartości świadczeń dodatkowych,
- t - oznacza okres, za który przedstawione są dane.

Do wskaźnika WKC Fundusz nie włącza kosztów wskazanych powyżej do wyłączenia oraz opłat manipulacyjnych.

Sposób obliczania **Stopy Obrotu Portfela (wskaźnik SOP)**

Wskaźnik ten Fundusz określa według wzoru jako: $SOP = [(T1 - T2)_t / WAN_t] * 100\%$

gdzie:

- T1 - oznacza całkowitą wartość wszystkich dokonanych przez Fundusz transakcji nabycia i zbycia papierów wartościowych, instrumentów rynku pieniężnego lub tytułów uczestnictwa w funduszach inwestycyjnych lub instytucjach zbiorowego inwestowania,
- T2 - oznacza całkowitą wartość zbytych i odkupionych certyfikatów inwestycyjnych Funduszu,
- WAN - oznacza średnią Wartość Aktywów Netto Funduszu,
- t - oznacza okres, za który przedstawione są dane.

NOTA 2 - NALEŻNOŚCI FUNDUSZU
BPH Funduszu Inwestycyjnego Zamkniętego Bezpieczna Inwestycja 4
na dzień 30.06.2007

	30.06.2007	31.12.2006
Z tytułu zbytych lokat	61 461	32 390
Z tytułu instrumentów pochodnych	-	-
Z tytułu wydanych certyfikatów inwestycyjnych	-	-
Z tytułu dywidend	2 425	-
Z tytułu odsetek	1 878	17 984
Z tytułu posiadanych nieruchomości, w tym czynszów	-	-
Z tytułu udzielonych pożyczek	-	-
Pozostałe	75	-
	65 839	50 374

NOTA 3 - ZOBOWIĄZANIA FUNDUSZU
BPH Funduszu Inwestycyjnego Zamkniętego Bezpieczna Inwestycja 4
na dzień 30.06.2007

	30.06.2007	31.12.2006
Z tytułu nabytych aktywów		-
Z tytułu transakcji przy zobowiązaniu się funduszu do odkupu		-
Z tytułu instrumentów pochodnych		-
Z tytułu wpłat na certyfikaty inwestycyjne		-
Z tytułu wykupionych certyfikatów inwestycyjnych		-
Z tytułu wypłaty dochodów funduszu		-
Z tytułu wypłaty przychodów funduszu		-
Z tytułu wyemitowanych obligacji		-
Z tytułu krótkoterminowych pożyczek i kredytów		-
Z tytułu długoterminowych pożyczek i kredytów		-
Z tytułu gwarancji lub poręczeń		-
Z tytułu rezerw	1 047	1 572
Pozostałe zobowiązania	-	-
	1 047	1 572

NOTA 4 - ŚRODKI PIENIĘŻNE I ICH EKWIWALENTY
BPH Funduszu Inwestycyjnego Zamkniętego Bezpieczna Inwestycja 4
na dzień 30.06.2007

I. STRUKTURA ŚRODKÓW PIENIĘŻNYCH NA RACHUNKACH BANKOWYCH	Waluta	Wartość na dzień bilansowy w danej walucie w tys. 30.06.2007	Wartość na dzień bilansowy w walucie sprawozdania finansowego w tys. 30.06.2007	Wartość na dzień bilansowy w danej walucie w tys. 31.12.2006	Wartość na dzień bilansowy w walucie sprawozdania finansowego w tys. 31.12.2006
I. Banki:					
1. BANK BPH SA	PLN	678	678	1	1

II. ŚREDNI W OKRESIE SPRAWOZDAWCZYM POZIOM ŚRODKÓW PIENIĘŻNYCH UTRZYMYWANYCH W CELU ZASPOKOJENIA BIEŻĄCYCH ZOBOWIĄZAŃ	Waluta	Wartość na dzień bilansowy w danej walucie w tys.	Wartość na dzień bilansowy w walucie sprawozdania finansowego w tys.	Wartość na dzień bilansowy w danej walucie w tys.	Wartość na dzień bilansowy w walucie sprawozdania finansowego w tys.
II. Średni w okresie sprawozdawczym poziom środków pieniężnych:					
1. BANK BPH SA	PLN	395	395	3 271	3 271

III. EKWIWALENTY ŚRODKÓW PIENIĘŻNYCH	Wartość na dzień bilansowy w walucie sprawozdania finansowego w tys.
III. Ekwiwalenty środków pieniężnych w podziale na ich rodzaje:	-
	-
	-

Nota-5 Ryzyka
BPH Fundusz Inwestycyjny Zamknięty Bezpieczna Inwestycja 4
na dzień 30.06.2007

1) Poziom obciążenia ryzykiem stopy procentowej:

a) Aktywa obciążone ryzykiem wynikającym ze stopy procentowej

Kategoria bilansowa	Rodzaj aktywów	Wartość w tys. zł.	Udział w portfelu (%)
Lokaty notowane na aktywnym rynku	Papiery dłużne stało-kuponowe i dyskontowe	314 010	62,81
Lokaty nie notowane na aktywnym rynku		brak	0,00
Suma		314 010	62,81

b) Aktywa obciążone ryzykiem przepływów pieniężnych

Kategoria bilansowa	Rodzaj aktywów	Wartość w tys. zł.	Udział w portfelu (%)
Lokaty notowane na aktywnym rynku	Papiery dłużne zmienno-kuponowe	brak	0,00
Lokaty nie notowane na aktywnym rynku		brak	0,00
Suma		0	0,00

c) Suma a) i b): wartość – 314 010 tys. zł, udział w portfelu – 62,81%

2) Poziom obciążenia ryzykiem kredytowym:

a) Kwoty odzwierciedlające maksymalne obciążenie w przypadku nie wywiązania się ze zobowiązań

nie dotyczy

b) Przypadki znaczącej koncentracji ryzyka kredytowego

Kategoria bilansowa	Składnik lokat o udziale w portfelu powyżej 5%	Wartość w tys. zł.	Udział w portfelu (%)
Lokaty notowane na aktywnym rynku	brak	0	0,00
Lokaty nie notowane na aktywnym rynku	brak	0	0,00
Suma		0	0,00

c) Całkowite obciążenie ryzykiem kredytowym

Kategoria bilansowa	Rodzaj aktywów	Wartość w tys. zł.	Udział w portfelu (%)
Lokaty notowane na aktywnym rynku	Nieskarbowe papiery dłużne	brak	0
Lokaty nie notowane na aktywnym rynku	Nieskarbowe papiery dłużne	brak	0
Suma		0	0,00

3) Poziom obciążenia ryzykiem walutowym:

- a) Całkowite obciążenie ryzykiem walutowym, w tym przypadki znaczącej koncentracji (* oznaczone waluty o znacznej koncentracji ryzyka walutowego tj. waluty na których ekspozycja przekracza 10% WAN)

Waluta	Kategoria bilansowa	Rodzaj aktywów	Wartość w tys. zł.	Udział w portfelu (%)
EUR*	Środki pieniężne i ich ekwiwalenty	gotówka		
	Lokaty notowane na aktywnym rynku	Akcje nominowane w walucie	brak	0,00
		Papiery dłużne nominowane w walucie		
Lokaty nie notowane na aktywnym rynku	Papiery dłużne nominowane w walucie	brak	0,00	
Suma				
USD*	Środki pieniężne i ich ekwiwalenty	gotówka		
	Lokaty notowane na aktywnym rynku	Akcje nominowane w walucie	brak	0,00
		Papiery dłużne nominowane w walucie		
Lokaty nie notowane na aktywnym rynku	Papiery dłużne nominowane w walucie	brak	0,00	
Suma				
wszystkie waluty				

4) Podsumowanie poziomu obciążenia poszczególnymi ryzykami i porównanie do okresu poprzedniego

Poziom obciążenia aktywów i zobowiązań ryzykiem stopy procentowej	Aktywa obciążone ryzykiem stopy procentowej	Aktywa obciążone ryzykiem przepływów środków pieniężnych wynikających ze stopy procentowej	Poziom obciążenia aktywów i zobowiązań ryzykiem kredytowym	Wskazanie kategorii lokat obciążonych ryzykiem kredytowym	Kwoty odzwierciedlające nie wypełnienie zobowiązań na dzień bilansowy	Poziom obciążenia aktywów i zobowiązań ryzykiem walutowym	Wskazanie kategorii lokat obciążonych ryzykiem walutowym
średni	Obiigacje skarbowe	brak	brak	brak	brak	brak	brak

Profil ryzyka Funduszu w wymienionych powyżej kategoriach w porównaniu do poprzedniego okresu raportowego nie uległ istotnym zmianom.

NOTA 6 - INSTRUMENTY POCHODNE
BPH Funduszu Inwestycyjnego Zamkniętego Bezpieczna Inwestycja 4
na dzień 30.06.2007

	Typ zajętej pozycji	Rodzaj instrumentu pochodnego	Cel otwarcia pozycji	Wartość otwartej pozycji	Wartość przyszłych strumieni pieniężnych	Terminy przyszłych strumieni pieniężnych	Kwota będąca podstawą przyszłych płatności	Termin zapadalności (wygaśnięcia) instrumentu pochodnego	Termin wykonania instrumentu pochodnego
1.FW20U7	kupno	kontrakt terminowy	arbitraz	13 549	-	codziennie	13 540	21.09.2007	-

na dzień 31.12.2006
(wyrażone w tys. zł.)

Na 31.12.2006 w portfelu funduszu nie było instrumentów pochodnych

**NOTA 7 - TRANSAKCJE PRZY ZOBOWIĄZANIU SIĘ FUNDUSZU LUB DRUGIEJ STRONY DO
ODKUPU**

**BPH Funduszu Inwestycyjnego Zamkniętego Bezpieczna Inwestycja 4
na dzień 30.06.2007**

Na dzień bilansowy w portfelu funduszu nie było transakcji z przyrzeczeniem odkupu.

NOTA 8 - KREDYTY I POŻYCZKI

BPH Funduszu Inwestycyjnego Zamkniętego Bezpieczna Inwestycja 4

W okresie sprawozdawczym Fundusz nie zaciągał kredytów ani pożyczek przekraczających 1% wartości aktywów funduszu.

W okresie sprawozdawczym Fundusz nie udzielał pożyczek pieniężnych.

NOTA-9 WALUTY I RÓŻNICE KURSOWE

BPH Funduszu Inwestycyjnego Zamkniętego Bezpieczna Inwestycja 4

na dzień 30.06.2007

(wyrażone w tys.)

I. WALUTOWA STRUKTURA POZYCJI BILANSU	jednostka	waluta	30.06.2007
I. Aktywa	w tys.		
1. Środki pieniężne	w tys.	PLN	
w walucie obcej	w tys.		
w walucie sprawozdania finansowego	w tys.		
3. Składniki lokat notowane na aktywnym rynku	w tys.	PLN	
w walucie obcej	w tys.		
w walucie sprawozdania finansowego	w tys.		
4. Składniki lokat nienotowane na aktywnym rynku, w tym	w tys.	PLN	-
w walucie obcej	w tys.		-
w walucie sprawozdania finansowego	w tys.		-
5. Należności	w tys.	PLN	55
1. Z tytułu dywidendy	w tys.		-
w walucie obcej	w tys.	CZK	420
w walucie sprawozdania finansowego	w tys.	PLN	55
II. Zobowiązania	w tys.	PLN	-
1. Z tytułu nabycia składników lokat	w tys.		
w walucie obcej	w tys.	CZK	
w walucie sprawozdania finansowego	w tys.	PLN	

II. DODATNIE I UJEMNE RÓŻNICE KURSOWE W PRZEKROJU LOKAT FUNDUSZU

Składniki lokat	Dodatnie różnice kursowe		Ujemne różnice kursowe	
	Zrealizowane	Niezrealizowane	Zrealizowane	Niezrealizowane
Akcje				-
Warranty subskrypcyjne	-	-	-	-
Prawa do akcji	-	-	-	-
Prawa poboru	-	-	-	-
Kwity depozytowe	-	-	-	-
Listy zastawne	-	-	-	-
Dłużne papiery wartościowe	-	-	-	-
Instrumenty pochodne	-	-	-	-
Udziały w spółkach z ograniczoną odpowiedzialnością	-	-	-	-
Jednostki uczestnictwa	-	-	-	-
Certyfikaty inwestycyjne	-	-	-	-
Tytuły uczestnictwa emitowane przez instytucje wspólnego inwest	-	-	-	-
Wierzytelności	-	-	-	-
Weksle	-	-	-	-
Depozyty	-	-	-	-
Waluty	-	-	-	-
Nieruchomości	-	-	-	-
Statki morskie	-	-	-	-
Inne	-	-	-	-

III. ŚREDNI KURS WALUTY SPRAWOZDANIA FINANSOWEGO WYLICZANY PRZEZ NBP, Z DNIA SPORZĄDZENIA SPRAWOZDANIA FINANSOWEGO	kurs w stosunku do zł	waluta
2007-06-30	0,1311	CZK

NOTA-10 DOCHODY I ICH DYSTRYBUCJA
BPH Funduszu Inwestycyjnego Zamkniętego Bezpieczna Inwestycja 4
na dzień 30.06.2007

30.06.2007

31.12.2006

ZREALIZOWANY I NIEZREALIZOWANY ZYSK (STRATA) ZE ZBYCIA LOKAT	Wartość zrealizowanego zysku (straty) ze zbycia lokat w tys.	Wzrost (spadek) niezrealizowanego zysku z wyceny aktywów w tys.	Wartość zrealizowanego zysku (straty) ze zbycia lokat w tys.	Wzrost (spadek) niezrealizowanego zysku z wyceny aktywów w tys.
Składniki lokat notowane na aktywnym rynku, w tym	614	9 808	15 833	10 033
Dłużne papiery wartościowe	4 952	719	499	10 815
Składniki lokat nienotowane na aktywnym rynku, w tym	-	-	-	-
Dłużne papiery wartościowe	-	-	-	-
Nieruchomości	-	-	-	-
Pozostałe	-	-	-	-
	614	9 808	15 833	10 033

WYPŁACONE DOCHODY FUNDUSZU	Wartość w okresie sprawozdawczym w tys.	Wartość w okresie sprawozdawczym w tys.	
Wyplacone przychody z lokat:			-
Dywidendy i inne udziały w zyskach			-
Przychody odsetkowe			-
Przychody związane z posiadaniem nieruchomości			-
Dodatnie saldo różnic kursowych			-
Pozostałe:			-
			-
Wyplacony zrealizowany zysk ze zbycia lokat			-

WYPŁACONE PRZYCHODY ZE ZBYCIA LOKAT	Wartość w okresie sprawozdawczym w tys.	Udział w aktywach w dniu wypłaty	Udział w aktywach netto w dniu wypłaty	Wpływ na wartość aktywów w tys.	Wpływ na wartość aktywów netto w tys.
Przychody ze zbycia lokat funduszu aktywów niepublicznych:					
			-	-	-

Fundusz nie wypłaca dochodów swoim uczestnikom

NOTA 11 - KOSZTY FUNDUSZU
BPH Funduszu Inwestycyjnego Zamkniętego Bezpieczna Inwestycja 4
na dzień 30.06.2007

	30.06.2007	31.12.2006
I. KOSZTY POKRYWANE PRZEZ TOWARZYSTWO	Wartość w okresie sprawozdawczym w tys.	Wartość w okresie sprawozdawczym w tys.
Wynagrodzenie dla podmiotów prowadzących dystrybucję		-
Opłaty dla depozytariusza		-
Opłaty związane z prowadzeniem rejestru aktywów funduszu		-
Opłaty za zezwolenia oraz rejestracyjne		97
Usługi w zakresie rachunkowości		-
Usługi w zakresie zarządzania aktywami funduszy		-
Usługi prawne		-
Usługi wydawnicze w tym poligraficzne		-
Koszty związane z posiadaniem nieruchomości		-
Pozostałe:		-
		97

II. WYNAGRODZENIE DLA TOWARZYSTWA	Wartość w okresie sprawozdawczym w tys.	Wartość w okresie sprawozdawczym w tys.
Część stała wynagrodzenia	7 447	15 469
Część wynagrodzenia uzależniona od wyników funduszu	-	-
	7 447	15 469

III. KOSZTY FUNDUSZU AKTYWÓW NIEPUBLICZNYCH ZWIĄZANE BEZPOŚREDNIO ZE ZBYTYMI LOKATAMI	Wartość w okresie sprawozdawczym w tys.	Wartość w okresie sprawozdawczym w tys.
1. (zbyty składnik lokat)		-
a) (koszty związane ze zbytym składnikiem lokat)		-

Informacja dodatkowa
BPH FUNDUSZU INWESTYCYJNEGO ZAMKNIĘTEGO
BEZPIECZNA INWESTYCJA 4

Informacje o znaczących zdarzeniach dotyczących lat ubiegłych, ujętych w sprawozdaniu finansowym za bieżący okres sprawozdawczy

W niniejszym sprawozdaniu nie ujęto żadnych znaczących zdarzeń, dotyczących lat ubiegłych.

Informacje o znaczących zdarzeniach, jakie nastąpiły po dniu bilansowym, a nieuwzględnionych w sprawozdaniu finansowym

Po dniu bilansowym nie zarejestrowano żadnych znaczących zdarzeń, które wymagałyby ujęcia w sprawozdaniu.

Zestawienie oraz objaśnienie różnic pomiędzy danymi ujawnionymi w sprawozdaniu finansowym i w porównywalnych danych finansowych a uprzednio sporządzonymi i opublikowanymi sprawozdaniami finansowymi

Dane porównawcze za poprzednie okresy sprawozdawcze zostały sporządzone zgodnie z formatem sprawozdania wynikającym z Rozporządzenia Ministra Finansów z dnia 8.10.2004 r. W sprawie szczególnych zasad rachunkowości funduszy inwestycyjnych.

W związku z czym nie zostały dokonane żadne korekty

Dokonane korekty błędów podstawowych

W okresie sprawozdawczym nie zarejestrowano przypadków, w których niezbędne byłoby dokonanie korekty Wartości Aktywów Netto na Certyfikat Inwestycyjny w księgach rachunkowych Funduszu.

W okresie sprawozdawczym nie wystąpiły przypadki zawieszenia w dokonywaniu wyceny Wartości Aktywów Netto na Certyfikat Inwestycyjny.

W okresie sprawozdawczym nie wystąpiły przypadki nierozliczenia się transakcji zawieranych przez Fundusz.

Inne informacje niż wskazane w sprawozdaniu finansowym, które mogłyby w istotny sposób wpłynąć na ocenę sytuacji majątkowej, finansowej, wyniku z operacji funduszu i ich zmian

Zrealizowany zysk (strata) ze zbycia lokat (w tys. zł.)

Akcje	3 697
Instrumenty pochodne	641
Obligacje	-4 952
Zrealizowany zysk (strata) – razem	-614

Wzrost/Spadek niezrealizowanego zysku (straty) z wyceny lokat (w tys. zł.)

Akcje	10 537
Instrumenty pochodne	-10
Obligacje	-719
Wzrost/Spadek niezrealizowanego zysku (straty) – razem	9 808

Dane dotyczące podatków i opłat

Dochody Funduszu z tytułu obrotu papierami wartościowymi na rynku krajowym nie podlegają opodatkowaniu.

Z tytułu transakcji zawartych na Gieldzie Papierów Wartościowych w Warszawie w okresie sprawozdawczym prowizja maklerska wyniosła 537 tys. zł.

Na podstawie statutu, Fundusz wykupuje certyfikaty inwestycyjne w ostatnim dniu giełdowym w miesiącu marcu, czerwcu, wrześniu oraz grudniu.

W okresie sprawozdawczym Fundusz wykupił ogółem 2 751 712 certyfikaty. Transakcje te zostały rozliczone przez Krajowy Depozyt Papierów Wartościowych S.A.

Na dzień 29 czerwca 2007 roku zostało zgłoszonych do wykupu 1 739 230 certyfikaty inwestycyjne na łączną kwotę 182 863 tys. zł.

Do dnia 30 czerwca 2007 roku zlecenie umorzenia certyfikatów inwestycyjnych nie zostało rozliczone przez Krajowy Depozyt Papierów Wartościowych S.A.

Warszawa, 28 sierpnia 2007 r.

Artur Czerwoński

Prezes Zarządu

Marcin Bednarek

Członek Zarządu

Sławomir Tomkiewicz

Członek Zarządu

