

RAPORT NIEZALEŻNEGO BIEGŁEGO REWIDENTA Z PRZEGLĄDU SPRAWOZDANIA FINANSOWEGO ZA OKRES OD 1 STYCZNIA DO 30 CZERWCA 2010 ROKU


Do Rady Nadzorczej BPH Towarzystwa Funduszy Inwestycyjnych S.A.

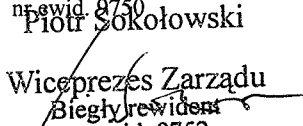
Przeprowadziliśmy przegląd załączonego sprawozdania finansowego BPH Subfunduszu Akcji Globalnego (zwanego dalej „Subfunduszem”) z siedzibą w Warszawie, ul. Bonifraterska 17, na które składa się: wprowadzenie do sprawozdania finansowego, zestawienie lokat i bilans na dzień 30 czerwca 2010 roku, rachunek wyniku z operacji i zestawienie zmian w aktywach netto za okres od 1 stycznia 2010 roku do 30 czerwca 2010 roku oraz dodatkowe informacje i objaśnienia.

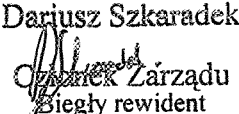
Za sporządzenie zgodnego z obowiązującymi przepisami sprawozdania finansowego Subfunduszu odpowiada Zarząd BPH Towarzystwa Funduszy Inwestycyjnych S.A. (zwanego dalej “Towarzystwem”). Naszym zadaniem było przeprowadzenie przeglądu tego sprawozdania.

Przeгляд przeprowadziliśmy stosownie do postanowień ustawy z dnia 29 września 1994 r. o rachunkowości (Dz. U. z 2009 r. Nr 152, poz. 1223 z późn. zm.) oraz krajowych standardów rewizji finansowej, wydanych przez Krajową Radę Biegłych Rewidentów. Standardy nakładają na nas obowiązek zaplanowania i przeprowadzenia przeglądu w taki sposób, aby uzyskać umiarkowaną pewność, iż sprawozdanie finansowe nie zawiera istotnych nieprawidłowości. Przegląd przeprowadziliśmy głównie drogą analizy danych sprawozdania finansowego, wglądu w księgi rachunkowe, a także wykorzystania informacji uzyskanych od kierownictwa oraz osób odpowiedzialnych za finanse i rachunkowość Subfunduszu. Zakres i metoda przeglądu sprawozdania finansowego istotnie różni się od badań leżących u podstaw opinii wyrażanej o zgodności z wymagającymi zastosowania zasadami (polityką) rachunkowości rocznego sprawozdania finansowego oraz o jego rzetelności i jasności, dlatego nie możemy wydać takiej opinii o załączonym sprawozdaniu.

Na podstawie przeprowadzonego przeglądu nie zidentyfikowaliśmy niczego, co nie pozwoliłoby na stwierdzenie, że sprawozdanie finansowe jest zgodne z wymagającymi zastosowania zasadami rachunkowości oraz że rzetelnie i jasno przedstawia, we wszystkich istotnych aspektach, sytuację majątkową i finansową Subfunduszu na dzień 30 czerwca 2010 roku oraz wynik z operacji za okres od 1 stycznia 2010 roku do 30 czerwca 2010 roku zgodnie z zasadami rachunkowości określonymi w powołanej wyżej ustawie i wydanymi na jej podstawie przepisami, w szczególności rozporządzeniem Ministra Finansów z dnia 24 grudnia 2007 roku w sprawie szczególnych zasad rachunkowości funduszy inwestycyjnych.


Jacek Marczak
Kluczowy biegły rewident
przeprowadzający przegląd
nr ewid. 9750


Piotr Sokołowski
Wiceprezes Zarządu
Biegły rewident
nr ewid.: 9752
osoby reprezentujące podmiot


Dariusz Szkaradek
Oczwitek Zarządu
Biegły rewident
nr ewid. 9935

DELOITTE AUDYT Sp. z o.o.
Al. Jana Pawła II 19, 00-854 Warszawa
tel. (022) 511-08-11, fax (022) 511-08-13
NIF 527-020-07-86; REGON 010076870

.....
podmiot uprawniony do badania
sprawozdań finansowych wpisany
na listę podmiotów uprawnionych
pod nr. ewidencyjnym 73
prowadzoną przez KRBR

Warszawa, 25 sierpnia 2010 roku

25 sierpnia 2010 r.

Szanowni Państwo,

Przedstawiamy Państwu sprawozdanie finansowe BPH Funduszu Inwestycyjnego Otwartego Parasolowego („Fundusz”) zarządzanego przez BPH Towarzystwo Funduszy Inwestycyjnych SA, za okres od 1 stycznia do 30 czerwca 2010 roku.

Na dzień 30 czerwca 2010 roku wartość aktywów netto Funduszu wyniosła 2,9 mld PLN, natomiast łączna wartość aktywów netto wszystkich funduszy inwestycyjnych zarządzanych przez BPH Towarzystwo Funduszy Inwestycyjnych SA wyniosła 3,7 mld PLN.

Poniżej przedstawiamy podsumowanie działalności inwestycyjnej Subfunduszy.

Rynek obligacji:

Pierwsze półrocze na rynku obligacji miało swoje dwie, wyraźnie zaznaczone odłony, które niemal idealnie zbiegły się z podziałem na kwartały. Pomimo dużych różnic co do kierunku w którym podążał rynek w tych 2 okresach, sumaryczny wynik był korzystny dla polskich papierów skarbowych, gdyż na całej długości krzywa dochodowości zdecydowanie się obniżyła.

Jako pierwsze zjawisko w 1 półroczu 2010 roku zaobserwowaliśmy znaczący popyt na polskie obligacje i to zarówno ze strony zagranicznych inwestorów, jak również lokalnych graczy. Po nieudanej końcówce 2009 roku, zaraz po przerwie noworocznej portfele inwestorów zaczęły w szybkim tempie zapełniać się obligacjami i ten stan rzeczy, bez większej korekty trwał aż do połowy kwietnia 2010 roku.

Sytuacja ta była o tyle zaskakująca, gdyż wiadomo było iż potrzeby pożyczkowe Ministerstwa Finansów w 2010 roku będą bardzo znaczące i przy rekordowej podaży w pierwszym kwartale oraz uplasowaniu papierów wartych 27,6 miliarda złotych, popyt nie zmalał. Inwestorzy mniejszą rolę przywiązywali w tym okresie do wydarzeń z rynku lokalnego, a rynkiem kierował globalny sentyment i przy nieustannie spadającej awersji do ryzyka zainteresowanie szeroką gamą aktywów z regionu było duże. Przede wszystkim o niższym znaczeniu wiadomości z kraju zdecydował fakt, że przez pierwsze dwa miesiące mieliśmy do czynienia z formowaniem się nowego składu Rady Polityki Pieniężnej i uczestnicy rynku zapoznawali się z poglądami nowych członków, dodatkowo będą w pełni przekonani, że nowa RPP będzie potrzebowała czasu, aby wdrożyć się w nowe zadania.

Hossa na rynku polskich obligacji została zakończona w momencie powrotu tematu problemów Grecji z zadłużeniem, co zaowocowało obniżeniem jej raitingu. Na rynku nadal rządził sentyment, a problemy tak dużego kraju, jednocześnie członka Unii Monetarnej, miały błyskawiczne i mocno negatywne przełożenie na wzrost awersji do ryzyka. Ponadto kolejny kwartał zasilania portfeli inwestorów emisjami pierwotnymi ze strony Ministerstwa Finansów musiał doprowadzić do nasycenia i korekta wydawała się tylko kwestią czasu. Dodatkowo na początku czerwca mieliśmy do czynienia z zaskakująco wysokim odczytem krajowej

produkcji przemysłowej, który sprowokował RPP do wypowiedzi ukierunkowanych na zacieśnianie polityki monetarnej, co zaszkodziło szczególnie obligacjom o krótkim terminie do wykupu. Splot powyższych czynników spowodował znaczące spadki cen, trwające do końca czerwca, które jednak nie były na tyle silne aby pozbawić dodatnich stóp zwrotu inwestorów, którzy aktywnie inwestowali na rynku polskich papierów skarbowych od początku roku.

Rynek akcji:

W pierwszym półroczu 2010 roku zmiany większości indeksów akcji oscylowały wokół zera. W Warszawie główne indeksy WIG oraz WIG20 spadły o odpowiednio 1,48% oraz 4,93%. Na lekkim plusie 1,18% zakończył natomiast pierwsze półrocze indeks MWIG40. W regionie blisko 4% wzrost zanotował turecki indeks ISE100, natomiast pozostałe rynki jak Budapeszt, Praga oraz rynek w Austrii zanotowały jednocyfrowe spadki. Główne rynki zachodnie zanotowały jednocyfrowe spadki, gdzie S&P500 (-7,57%), Dow Jones (-6,27%), Nasdaq (-7,05%). Najmocniej przecenił się indeks w Chinach, który spadł o blisko 27%.

Warto dodać, że pierwsze półrocze tego roku na rynku polskim upłynęło pod znakiem dość dużych ofert na rynku pierwotnym i to zarówno ze strony Skarbu Państwa (np. PZU, Tauron) jak i również mniejszych ofert od inwestorów prywatnych. Oferty te w negatywny sposób wpływały na rynek, bowiem w pewnym sensie absorbowały środki, które mogłyby być przeznaczone na inwestycje na rynku wtórnym.

Naszym zdaniem rynek akcji wchodzi obecnie najprawdopodobniej na ścieżkę przynajmniej średnioterminowego spadku, a w najlepszym razie stagnacji na obecnych poziomach. Wskazuje na to kilka przesłanek. Po pierwsze fundusze emerytalne mają dość wysoką alokację w akcjach, która co prawda nie jest rekordowa, ale nie pozwala na duże zakupy akcji na rynku wtórnym. Po drugie fundusze inwestycyjne nie mają obecnie (poza pewnymi wyjątkami) dużych nabyć, które mogą skierować na rynek akcji. Tak więc koniunktura na rynku będzie w dużej mierze zależeć od inwestorów zagranicznych, oraz od zachowania się rynków w Europie zachodniej, a także USA. Naszym zdaniem nastroje na tych rynkach nie są najlepsze. Główną przyczyną takiego stanu rzeczy jest w naszej ocenie w dalszym ciągu nierozwiązana kwestia dużego i ciągle rosnącego zadłużenia państw zachodnich. Problem został rozwiązany tylko doraźnie, a tak naprawdę odsunięty w czasie. Inną przyczyną, która również będzie hamować wzrost gospodarczy w Unii Europejskiej jest wzrost podatków w wielu krajach, który prawdopodobnie przełoży się na spadek konsumpcji. Wszystkie te czynniki powodują, że należy być ostrożnym jeśli chodzi o rynek akcji, a według naszych przewidywań najbardziej prawdopodobnym scenariuszem na najbliższe kilka czy kilkanaście miesięcy jest powolne osuwanie się rynku w dół.

Stopy zwrotu

Zdecydowana większość subfunduszy zanotowała w 2010 wzrost wartości jednostek uczestnictwa. Poniżej prezentujemy stopy zwrotu z inwestycji w jednostki uczestnictwa Subfunduszy w okresie sprawozdawczym:


- BPH Subfunduszu Skarbowego: 2,82%
- BPH Subfunduszu Obligacji 1: 4,78%
- BPH Subfunduszu Obligacji 2: 5,81%
- BPH Subfunduszu Obligacji Europy Wschodzącej: 5,86%
- BPH Subfunduszu Ochrony Kapitału 1: 0,76%
- BPH Subfunduszu Stabilnego Wzrostu: 3,66%
- BPH Subfunduszu Aktywnego Zarządzania: 2,01%
- BPH Subfunduszu Akcji: -1,38%
- BPH Subfunduszu Akcji Dynamicznych Spółek: 0,29%




BPH TFI
grupa GE Capital

BPH Subfunduszu Akcji Europy Wschodzącej: -1,66%
BPH Subfunduszu Akcji Globalny: 8,85 %
BPH Subfunduszu Nieruchomości Europy Wschodzącej: 1,00%
BPH Subfunduszu Globalny Żywności i Surowców: -3,42%

Dziękujemy za powierzenie swoich środków Funduszom zarządzanym przez nasze Towarzystwo i okazane w ten sposób zaufanie.


Artur Czerwoński
Prezes Zarządu


Marcin Bednarek
Wiceprezes Zarządu


Aleksander Mokrzycki
Wiceprezes Zarządu

BPH Towarzystwo Funduszy Inwestycyjnych SA
Budynek North Gate
ul. Bonifraterska 17
00-203 Warszawa

tel. +48 22 538 97 99
faks +48 22 538 97 98
e-mail info@bphfi.pl
Internet www.bphfi.pl

KRS 0000002970
Sąd Rejonowy dla m. st. Warszawy
XII Wydział Gospodarczy Krajowego Rejestru Sądowego
Wysokość kapitału zakładowego 23 456 525,00 zł
Wysokość kapitału wpłaconego 23 456 525,00 zł
Numer identyfikacji Podatkowej (NIP) 527 21 53 832

Zarząd
Prezes Zarządu
Artur Czerwoński

Wiceprezes Zarządu
Marcin Bednarek

Wiceprezes Zarządu
Aleksander Mokrzycki

BPH SUBFUNDUSZ AKCJI GLOBALNY

SPRAWOZDANIE FINANSOWE ZA OKRES
OD 1 STYCZNIA 2010 R. do 30 CZERWCA 2010 R.


OŚWIADCZENIE ZARZĄDU

Niniejsze sprawozdanie finansowe zostało sporządzone na podstawie przepisów ustawy z dnia 29 września 1994 roku o rachunkowości (Dz.U. z 2009 roku, Nr 152, poz. 1223, z późn. zm.) oraz zgodnie z Rozporządzeniem Ministra Finansów z dnia 24 grudnia 2007 roku „W sprawie szczególnych zasad rachunkowości funduszy inwestycyjnych” (Dz. U. z 2007 r. Nr 249 poz. 1859).


Przedstawione jednostkowe sprawozdanie finansowe obejmuje:

- Wprowadzenie do jednostkowego sprawozdania finansowego,
- Zestawienie Lokat według stanu na dzień 30 czerwca 2010 roku o wartości 10 866 tys. zł, w tabeli głównej oraz w tabelach uzupełniających i dodatkowych,
- Bilans sporządzony na dzień 30 czerwca 2010 roku wykazujący aktywa netto w wysokości 9 867 tys. zł,
- Rachunek wyniku z operacji za okres od 1 stycznia 2010 do 30 czerwca 2010 roku wykazujący dodatni wynik z operacji w wysokości 454 tys. zł,
- Zestawienie zmian w aktywach netto,
- Noty objaśniające,
- Informację dodatkową.

Warszawa, 25 sierpnia 2010 r.


Artur Czerwoński
Prezes Zarządu


Marcin Bednarek
Wiceprezes Zarządu


Aleksander Mokrzycki
Wiceprezes Zarządu

BPH SUBFUNDUSZ AKCJI GLOBALNY

WPROWADZENIE DO SPRAWOZDANIA FINANSOWEGO

BPH Subfundusz Akcji Globalny, dalej zwany Subfunduszem, powstał jako 12 subfundusz w ramach BPH Funduszu Inwestycyjnego Otwartego Parasolowego. Subfundusz rozpoczął działalność w dniu 8 maja 2009 roku.

Decyzją nr DFL/4032/64/16/07/VI/U/3-11/MM z dnia 28 grudnia 2007 roku Komisja Nadzoru Finansowego udzieliła Towarzystwu zezwolenia na przekształcenie BPH FIO Akcji, BPH FIO Akcji Dynamicznych Spółek, BPH FIO Akcji Europy Wschodzącej, BPH FIO Aktywnego Zarządzania, BPH FIO Obligacji Europy Wschodzącej, BPH FIO Nieruchomości Europy Wschodzącej, BPH FIO Obligacji 1, BPH FIO Obligacji 2, BPH FIO Skarbowego i BPH FIO Stabilnego Wzrostu w jeden fundusz inwestycyjny otwarty z wydzielonymi subfunduszami – BPH FIO Parasolowy („Fundusz”).

W dniu 16 maja 2008 roku BPH FIO Parasolowy został wpisany do rejestru funduszy inwestycyjnych prowadzony przez Sąd Okręgowy w Warszawie, VII Wydział Cywilny i Rejestrowy pod numerem RFi 379.

W wyniku przekształcenia, z chwilą wpisu do Rejestru Funduszy Inwestycyjnych, Fundusz nabył osobowość prawną, wstąpił w prawa i obowiązki funduszy inwestycyjnych podlegających przekształceniu. Fundusze inwestycyjne podlegające przekształceniu zostały wykreślone z rejestru funduszy inwestycyjnych.

Organem Funduszu jest BPH Towarzystwo Funduszy Inwestycyjnych Spółka Akcyjna z siedzibą w Warszawie pod adresem: ul. Bonifraterska 17, 00-203 Warszawa. Towarzystwo wpisane jest do rejestru przedsiębiorców prowadzonego przez Sąd Rejonowy dla Miasta Stołecznego Warszawy, XII Wydział Gospodarczy Krajowego Rejestru Sądowego pod Nr KRS 0000002970.

BPH Subfundusz Akcji Globalny jest jednym z piętnastu subfunduszy w ramach BPH Funduszu Inwestycyjnego Otwartego Parasolowego.

BPH FIO Parasolowy składa się z następujących Subfunduszy:

- BPH Subfundusz Akcji,
 - BPH Subfundusz Akcji Dynamicznych Spółek,
 - BPH Subfundusz Akcji Europy Wschodzącej,
 - BPH Subfundusz Aktywnego Zarządzania,
 - BPH Subfundusz Obligacji Europy Wschodzącej,
 - BPH Subfundusz Nieruchomości Europy Wschodzącej,
 - BPH Subfundusz Obligacji 1,
 - BPH Subfundusz Obligacji 2,
 - BPH Subfundusz Skarbowy,
 - BPH Subfundusz Stabilnego Wzrostu,
- przekształcone w subfundusze w dniu 16 maja 2008 r.

BPH Subfundusz Globalny Żywności i Surowców,
utworzony 16 grudnia 2008 r.

BPH Subfundusz Akcji Globalny,
BPH Subfundusz Ochrony Kapitału 1,
utworzone 8 maja 2009 r.

BPH Subfundusz Ochrony Kapitału 2.
BPH Subfundusz Aktywnego Zarządzania Globalny.

Na dzień sporządzenia połączonego sprawozdania finansowego, tj. 30 czerwca 2010 r. subfundusze: BPH Aktywnego Zarządzania Globalny i BPH Ochrony Kapitału 2 nie zostały uruchomione.

Cel inwestycyjny, specjalizacja oraz stosowane ograniczenia inwestycyjne

Celem inwestycyjnym Subfunduszu jest wzrost wartości Aktywów Subfunduszu w wyniku wzrostu wartości lokat. Subfundusz nie gwarantuje osiągnięcia celu inwestycyjnego.

Podstawowym kryterium doboru lokat jest uzyskiwanie możliwie wysokiej stopy zwrotu przy jednoczesnym minimalizowaniu ryzyka związanego z niewypłacalnością emitenta, ryzyka zmienności stóp procentowych i ryzyka ograniczonej płynności. W tym celu Subfundusz będzie dokonywał inwestycji głównie w instrumenty udziałowe, tj.: akcje i obligacje zamienne na akcje, a także w instrumenty finansowe o podobnym poziomie ryzyka emitowane przez spółki lub instytucje wspólnego inwestowania, które prowadzą działalność lub dokonują lokat w wyselekcjonowanych sektorach gospodarki lub w wybranych regionach geograficznych.

Fundusz może inwestować do 50% (pięćdziesiąt procent) WANS w instrumenty dłużne, tj.: obligacje, bony skarbowe, papiery komercyjne, listy zastawne, certyfikaty depozytowe, Instrumenty Rynku Pieniężnego lub w papiery wartościowe nabyte przez Fundusz, co do których istnieje zobowiązanie drugiej strony do ich odkupu, a także w waluty.

Fundusz może inwestować nie mniej niż 50% (pięćdziesiąt procent) WANS w instrumenty udziałowe oraz w Instrumenty Pochodne, w tym Niewystandaryzowane Instrumenty Pochodne. Udział kontraktów terminowych liczony jest według wartości kontraktu terminowego rozumianego jako iloczyn mnożnika i kursu kontraktu terminowego.

Obok kryteriów dla doboru instrumentów udziałowych określonych w art. 10 ust. 2 Statutu, do portfela inwestycyjnego Subfunduszu będą wybierane te spółki, które prowadzą działalność w regionach geograficznych charakteryzujących się w ocenie zarządzającego portfelem inwestycyjnym Subfunduszu największym potencjałem wzrostu w horyzoncie średnioterminowym.

Fundusz może lokować Aktywa Subfunduszu w papiery wartościowe i inne prawa majątkowe, których typy i rodzaje określa art. 9 Statutu, jak również w papiery wartościowe i Instrumenty Rynku Pieniężnego dopuszczone do obrotu na:

- a) zagranicznych rynkach regulowanych w następujących państwach należących do OECD: Australia, Islandia, Japonia, Kanada, Korea Południowa, Meksyk, Norwegia, Nowa Zelandia, Stany Zjednoczone Ameryki Północnej, Szwajcaria, Turcja,
- b) następujących rynkach zorganizowanych (w państwach należących do OECD innych niż Rzeczpospolita Polska i Państwo Członkowskie): Australia: Stock Exchange of Newcastle Ltd, Australian Stock Exchange, Islandia: Iceland Stock Exchange, Japonia: Nagoya Stock Exchange, Osaka Stock Exchange, Tokyo Stock Exchange, Kanada: Montreal Stock Exchange, Toronto Stock Exchange, Vancouver Stock Exchange, Korea Południowa: Korea Stock Exchange, Meksyk: Mexico Stock Exchange (Bolsa Mexicana de Valores), Norwegia: Oslo Stock Exchange, Nowa Zelandia: New Zealand Stock Exchange, Stany Zjednoczone Ameryki Północnej: American Stock Exchange, New York Stock Exchange, Nasdaq Stock Market, Szwajcaria: Swiss Exchange, BX Berne Exchange, Turcja: Istanbul Stock Exchange.

Okres sprawozdawczy i dzień bilansowy

Prezentowane sprawozdanie finansowe obejmuje okres od 1 stycznia 2010 do 30 czerwca 2010 roku. Dniem bilansowym jest 30 czerwca 2010 roku.

Kontynuacja działalności

Poniższe sprawozdanie finansowe zostało sporządzone przy założeniu kontynuacji działalności przez Fundusz oraz Subfundusz w dającej się przewidzieć przyszłości.

Czas trwania Funduszu i Subfunduszu jest nieograniczony. Na dzień sporządzenia sprawozdania finansowego nie ujawniły się żadne przesłanki świadczące o możliwości zaprzestania działalności przez Fundusz i Subfundusz, w związku z czym sprawozdanie sporządzono w oparciu o zasadę kontynuacji działania.

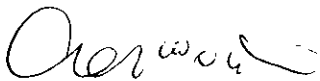
Wskazanie podmiotu, który przeprowadził przegląd sprawozdania finansowego

Przeegląd sprawozdania finansowego za okres od 1 stycznia 2010 do 30 czerwca 2010 roku został przeprowadzony, na podstawie zawartej umowy o badanie sprawozdania finansowego, przez Deloitte Audyt Sp. z o.o. z siedzibą w Warszawie pod adresem: Al. Jana Pawła II 19, 00-854 Warszawa.

Wskazanie kategorii jednostek uczestnictwa i cech je różnicujących

BPH Subfundusz Akcji Globalny zbywa następujące typy jednostek uczestnictwa, różniące się w szczególności sposobem pobierania opłat manipulacyjnych, formą wniesienia wpłaty na nabycie jednostek uczestnictwa oraz minimalną wartością rejestru: jednostki uczestnictwa typu A, typu B, typu C i typu P.


Warszawa, 25 sierpnia 2010 r.



Artur Czerwoński
Prezes Zarządu



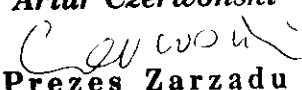
Marcin Bednarek
Wiceprezes Zarządu

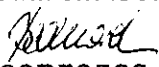


Aleksander Mokrzycki
Wiceprezes Zarządu

ZESTAWIENIE LOKAT
BPH FIO Parasolowego BPH Subfunduszu Akcji Globalnego

	30.06.2010			31.12.2009		
	Wartość według ceny nabycia	Wartość według wyceny na dzień bilansowy	Procentowy udział w aktywach ogółem	Wartość według ceny nabycia	Wartość według wyceny na dzień bilansowy	Procentowy udział w aktywach ogółem
Akcje	0	0		0	0	
Warranty subskrypcyjne	0	0		0	0	
Prawa do akcji	0	0		0	0	
Prawa poboru	0	0		0	0	
Kwity depozytowe	0	0		0	0	
Listy zastawne	0	0		0	0	
Dłużne papiery wartościowe	0	0		0	0	
Instrumenty pochodne	0	0		0	0	
Udziały w spółkach z ograniczoną odpowiedzialnością	0	0		0	0	
Jednostki uczestnictwa	8 097	9 135	81,89	4 482	4 998	71,98
Certyfikaty inwestycyjne	0	0		0	0	
Tytuły uczestnictwa emitowane przez instytucje wspólnego inwestowania mające siedzibę za granicą	0	0		0	0	
Wierzytelności	0	0		0	0	
Weksle	0	0		0	0	
Depozyty	1 731	1 731	15,52	601	601	8,66
Waluty	0	0		0	0	
Nieruchomości	0	0		0	0	
Statki morskie	0	0		0	0	
Inne	0	0		0	0	

Artur Czerwoński

Prezes Zarządu

Marcin Bednarek

Wiceprezes Zarządu


Aleksander Mokrzycki

Wiceprezes Zarządu

TABELA UZUPEŁNIAJĄCA - JEDNOSTKI UCZESTNICTWA
 BPH FIO Parasolowego BPH Subfunduszu Akcji Globalnego
 na dzień 30.06.2010

	Rodzaj rynku	Nazwa rynku	Nazwa i rodzaj funduszu	Liczba	Wartość według ceny nabycia w tys	Wartość według wyceny na dzień bilansowy w tys	Procentowy udział w aktywach ogółem
				175 825,0957	8 097	9 135	81,89
OYSTER EUROPEAN OPPORT	Aktywny rynek-regulowany	GH	OYSTAR European Opportunit	453,9640	468	492	4,41
MAGELLAN-D	Aktywny rynek-regulowany	GF	Magellan	46,0000	275	298	2,68
FRANK TE INV FRK E SMC-I-ACC	Nienotowane na rynku aktywnym	nie dotyczy	Investment Funds - Franklin European Small-Mid Cap	4 497,3708	356	393	3,53
FRANK TEMP INV MU EURPN-I-ACC	Nienotowane na rynku aktywnym	nie dotyczy	Investment Funds - Franklin Mutual European Fund	6 972,2180	365	397	3,56
FRANK TP INV E EUR-I-ACC	Nienotowane na rynku aktywnym	nie dotyczy	Investment Funds - Templeton Eastern Europe Fund	4 624,7420	306	346	3,10
FRANK TP-MENA FD-I=	Nienotowane na rynku aktywnym	nie dotyczy	Investment Funds - Franklin MENA Fund	26 670,7150	366	391	3,51
FRANK TEMP INV ASIA GR-I-ACC	Nienotowane na rynku aktywnym	nie dotyczy	Investment Funds - Templeton Asian Growth Fund	14 596,4621	1 060	1 331	11,93
FRANK TEMP INV ASIAN FLX CP	Nienotowane na rynku aktywnym	nie dotyczy	Franklin Templeton Franklin Asian Flex Cap Fund	31 608,7340	1 114	1 293	11,59
FRANK TEMP INV FR MU BE-I-ACC	Nienotowane na rynku aktywnym	nie dotyczy	Investment Funds - Franklin Mutual Beacon Fund	24 503,3820	817	888	7,96
FRANK TEMP INV FRA USEQ-I-ACC	Nienotowane na rynku aktywnym	nie dotyczy	Investment Funds - Franklin US Equity Fund	35 206,8290	1 171	1 261	11,30
FRANK TEMP INV LAT AMR-I-ACC	Nienotowane na rynku aktywnym	nie dotyczy	Investment Funds - Franklin Latin America Fund	12 191,4059	802	954	8,55
FRANK TEMP US OPP-I-ACC	Nienotowane na rynku aktywnym	nie dotyczy	Investment Funds - Franklin U.S. Opportunities Fund	12 578,1459	522	585	5,24
SGAM FUND	Nienotowane na rynku aktywnym	nie dotyczy	SGAM FUND- Equities Japan Corealpha	1 875,1270	476	507	4,55

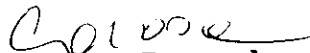
TABELA UZUPEŁNIAJĄCA - DEPOZYTY
BPH FIO Parasolowego BPH Subfunduszu Akcji Globalnego
na dzień 30.06.2010

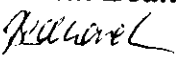
	Nazwa banku	Kraj siedziby banku	Waluta	Warunki oprocentowania	Wartość według ceny nabycia w danej walucie	Wartość według ceny nabycia w tys	Wartość według wyceny na dzień bilansowy w danej walucie	Wartość według wyceny na dzień bilansowy w tys	Procentowy udział w aktywach ogółem
W walutach państw należących do OECD						1 731		1 731	15,52
LOKATA OVERNIGHT	Bank BPH S.	Polska	PLN	3,25	1 731 000,00	1 731	1 731 000,00	1 731	15,52
W walutach państw nienależących do OECD									
nie dotyczy									


BILANS
BPH FIO Parasolowego BPH Subfunduszu Akcji Globalnego
na dzień 30 czerwca 2010

(wszystkie dane wyrażone są w tysiącach zł. - z wyjątkiem liczby jednostek inwestycyjnych oraz Wartości Aktywów Netto na Jednostki inwestycyjne wyrażonych w zł.)

	30.06.2010	31.12.2009
I. Aktywa	11 155	6 944
1) Środki pieniężne	154	87
2) Należności	135	1 258
3) Transakcje przy zobowiązaniu się drugiej strony do odkupu	-	-
4) Składniki lokat notowane na aktywnym rynku, w tym	790	-
Dłużne papiery wartościowe	-	-
5) Składniki lokat nienotowane na aktywnym rynku, w tym	10 076	5 599
Dłużne papiery wartościowe	-	-
6) Nieruchomości	-	-
7) Pozostałe aktywa	-	-
II. Zobowiązania	1 288	1 446
III. Aktywa netto (I-II)	9 867	5 498
IV. Kapitał funduszu	8 837	4 922
Kapitał wpłacony	15 808	7 501
Kapitał wypłacony (wielkość ujemna)	- 6 971	- 2 579
V. Dochody zatrzymane	7	60
Zakumulowane, nierozdysponowane przychody z lokat netto	154	43
Zakumulowany, nierozdysponowany zrealizowany zysk (strata) ze zbycia lokat	147	17
VI. Wzrost (spadek) wartości lokat w odniesieniu do ceny nabycia	1 037	516
VII. Kapitał funduszu i zakumulowany wynik z operacji (IV+V+/-VI)	9 867	5 498
Liczba jednostek uczestnictwa, w tym:	77 295,1530	46 879,2789
Jednostki typu C	77 295,1530	46 879,2789
Wartość aktywów netto na jednostkę uczestnictwa typu C	127,65	117,27

Artur Czerwoński

Prezes Zarządu

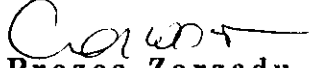
Marcin Bednarek

Wiceprezes Zarządu


Aleksander Mokrzycki

Wiceprezes Zarządu

RACHUNEK WYNIKU Z OPERACJI
BPH FIO Parasolowego BPH Subfunduszu Akcji Globalnego
za okres od 1 stycznia do 30 czerwca 2010

(dane wyrażone w tys. zł. z wyjątkiem wyniku z operacji przypadającego na jednostkę uczestnictwa wyrażonego w zł.)

	01.01-30.06.2010	08.05 - 31.12.2009	08.05 - 30.06.2009
I. Przychody z lokat	9	155	14
Dywidendy i inne udziały w zyskach	-	-	-
Przychody odsetkowe, w tym:	7	7	1
Odsetki od depozytów i rachunków bankowych	7	7	1
Odsetki od papierów wartościowych	-	-	-
Odpis dyskonta	-	-	-
Przychody związane z posiadaniem nieruchomości	-	-	-
Dodatnie saldo różnic kursowych	-	148	13
Pozostałe	2	-	-
II. Koszty funduszu	206	112	19
1) Wynagrodzenie dla towarzystwa	98	76	8
2) Wynagrodzenia dla podmiotów prowadzących dystrybucję	-	-	-
3) Opłaty dla depozytariusza	20	25	9
4) Opłaty związane z prowadzeniem rejestru aktywów funduszu	-	-	-
5) Opłaty za zezwolenia oraz rejestracyjne	-	-	-
6) Usługi w zakresie rachunkowości	-	-	-
7) Usługi w zakresie zarządzania aktywami funduszu	-	-	-
8) Usługi prawne	-	-	-
9) Usługi wydawnicze, w tym poligraficzne	-	-	-
10) Koszty odsetkowe	-	-	-
11) Koszty związane z posiadaniem nieruchomości	-	-	-
12) Ujemne saldo różnic kursowych	84	-	-
13) Pozostałe	4	11	2
III. Koszty pokrywane przez towarzystwo	-	-	-
IV. Koszty funduszu netto (II-III)	206	112	19
V. Przychody z lokat netto (I-IV)	197	43	5
VI. Zrealizowany i niezrealizowany zysk (strata)	651	533	44
Zrealizowany zysk (strata) ze zbycia lokat, w tym:	130	17	-
z tytułu różnic kursowych	80	95	-
Wzrost (spadek) niezrealizowanego zysku (straty) z wyceny lokat, w tym:	521	516	44
z tytułu różnic kursowych	619	245	27
VII. Wynik z operacji (V+/-VI)	454	576	39
Wynik z operacji przypadający na jednostkę uczestnictwa	5,87	12,28	1,11
Wynik z operacji przypadający na jednostkę uczestnictwa typu C	5,87	12,28	1,11

Artur Czerwoński

Prezes Zarządu

Marcin Bednarek

Wiceprezes Zarządu

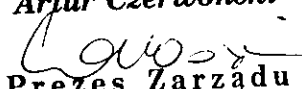
Aleksander Mokrzycki

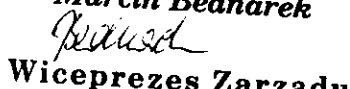
Wiceprezes Zarządu

ZESTAWIENIE ZMIAN W AKTYWNACH NETTO
BPH FIO Parasolowego BPH Subfunduszu Akcji Globalnego
za okres od 1 stycznia do 30 czerwca 2010

(dane wyrażone w tys. zł. z wyjątkiem wyniku z operacji przypadającego na jednostkę uczestnictwa wyrażonego w zł.)

	01.01-30.06.2010	08.05-31.12.2009
I. Zmiana wartości aktywów netto	4 369	5 498
1. Wartość aktywów netto na koniec poprzedniego okresu sprawozdawczego	5 498	-
2. Wynik z operacji za okres sprawozdawczy (razem), w tym:	454	576
Przychody z lokat netto	-	43
Zrealizowany zysk (strata) ze zbycia lokat	130	17
Wzrost (spadek) niezrealizowanego zysku (straty) z wyceny lokat	521	516
3. Zmiana w aktywach netto z tytułu wyniku z operacji	454	576
4. Dystrybucja dochodów (przychodów) funduszu (razem)	-	-
Z przychodów z lokat netto	-	-
Ze zrealizowanego zysku ze zbycia lokat	-	-
Z przychodów ze zbycia lokat	-	-
5. Zmiany w kapitale w okresie sprawozdawczym (razem), w tym:	3 915	4 922
Zmiana kapitału wpłaconego (powiększenie kapitału z tytułu zbytych JU)	8 307	7 501
Zmiana kapitału wypłaconego (zmniejszenie kapitału z tytułu odkupionych JU)	4 392	2 579
6. Łączna zmiana aktywów netto w okresie sprawozdawczym (3-4+/-5)	4 369	5 498
7. Wartość aktywów netto na koniec okresu sprawozdawczego	9 867	5 498
8. Średnia wartość aktywów netto w okresie sprawozdawczym	6 614	3 924
II. Zmiana liczby jednostek uczestnictwa	30 415,8741	46 879,2789
1. Zmiana liczby jednostek uczestnictwa w okresie sprawozdawczym:	30 415,8741	46 879,2789
Liczba zbytych jednostek uczestnictwa	67 255,7358	70 455,1603
Liczba odkupionych jednostek uczestnictwa	36 839,8617	23 575,8814
Saldo zmian	30 415,8741	46 879,2789
2. Liczba jednostek narastająco od początku działalności funduszu, w tym:	77 295,1530	46 879,2789
Liczba zbytych jednostek uczestnictwa	137 710,8961	70 455,1603
Liczba odkupionych jednostek uczestnictwa	60 415,7431	23 575,8814
Saldo zmian	77 295,1530	46 879,2789
3. Przewidywana liczba jednostek uczestnictwa	77 295,1530	46 879,2789
III. Zmiana wartości aktywów netto na jednostkę uczestnictwa	10,38	17,27
1. Wartość aktywów netto na JU na koniec poprzedniego okresu sprawozdawczego	117,27	100,00
2. Wartość aktywów netto na JU na koniec bieżącego okresu sprawozdawczego	127,65	117,27
3. Procentowa zmiana wartości aktywów netto na JU w okresie sprawozdawczym	8,85%	17,27%
4. Minimalna wartość aktywów netto na JU w okresie sprawozdawczym	112,47	97,47
data wyceny	2010-02-08	2009-05-13
5. Maksymalna wartość aktywów netto na JU w okresie sprawozdawczym	130,56	118,07
data wyceny	2010-06-25	2009-12-28
6. Wartość aktywów netto na JU według ostatniej wyceny w okresie sprawozdawczym	127,65	117,28
data wyceny	2010-06-30	2009-12-31
IV. Procentowy udział kosztów funduszu w średniej wartości aktywów netto, w tym:	3,12%	2,85%
Procentowy udział wynagrodzenia dla towarzystwa	1,48%	1,94%
Procentowy udział wynagrodzenia dla podmiotów prowadzących dystrybucję	-	-
Procentowy udział opłat dla depozytariusza	0,30%	0,65%
Procentowy udział opłat związanych z prowadzeniem rejestru aktywów funduszu	-	-
Procentowy udział opłat za usługi w zakresie rachunkowości	-	-
Procentowy udział opłat za usługi w zakresie zarządzania aktywami funduszu	-	-

Artur Czerwoński

Prezes Zarządu

Marcin Bednarek

Wiceprezes Zarządu

Aleksander Mokrzycki

Wiceprezes Zarządu

**Załącznik do sprawozdania finansowego
BPH FUNDUSZ INWESTYCYJNY OTWARTY PARASOŁOWY
BPH SUBFUNDUSZU AKCJI GLOBALNEGO
zarządzanego przez
BPH Towarzystwo Funduszy Inwestycyjnych SA**

Nota objaśniająca 1- Polityka rachunkowości

1. Opis przyjętych zasad rachunkowości

Ujawnianie i prezentacja informacji w sprawozdaniu finansowym

Informacje w sprawozdaniu finansowym prezentowane są zgodnie z przepisami Ustawy z dnia 29 września 1994 roku o rachunkowości (Dz.U. z 2009 roku, Nr 152, poz. 1223, z późn. zm. „Ustawa”) oraz Rozporządzenia Ministra Finansów z dnia 24 grudnia 2007 roku w sprawie szczególnych zasad rachunkowości funduszy inwestycyjnych (Dz. U. z 2007 r. Nr 249 poz. 1859) - „Rozporządzenie”.

Sprawozdanie sporządzane jest w języku polskim i w walucie polskiej.

Informacje wykazywane w sprawozdaniu finansowym prezentowane są w tysiącach złotych, za wyjątkiem wartości aktywów netto na jednostkę uczestnictwa.

Na dzień bilansowy Subfundusz przyjmuje metody wyceny stosowane w dniu wyceny i na tej podstawie sporządza sprawozdanie finansowe.

Ujmowanie w księgach rachunkowych operacji dotyczących Subfunduszu oraz metody wyceny aktywów i składników lokat oraz ustalenie zobowiązań i wyniku finansowego

Operacje dotyczące Subfunduszu, ujmuje się w księgach rachunkowych i wykazuje w sprawozdaniu finansowym zgodnie z ich treścią ekonomiczną.

Wartość poszczególnych składników aktywów i pasywów, przychodów i związanych z nimi kosztów, jak też zysków i strat ustala się oddzielnie.

Księgi rachunkowe Funduszu i Subfunduszu prowadzone są w systemie księgowym Orlando-Efos na kontach księgi głównej oraz powiązanych z nimi księgach pomocniczych według ustalonego planu kont. Zapisy w księgach rachunkowych dokonywane są na podstawie dowodów księgowych.

Operacje dotyczące Subfunduszu ujmuje się w księgach rachunkowych w okresie, którego dotyczą.

Nabycie albo zbycie składników lokat przez Subfundusz ujmuje się w księgach rachunkowych w dacie zawarcia umowy. Składniki lokat nabyte albo zbyte przez Subfundusz w dniu wyceny po momencie, o którym mowa w Statucie (tj. godz. 23.00) oraz składniki, dla których we wskazanym momencie brak jest potwierdzenia zawarcia transakcji, uwzględnia się w najbliższej wycenie aktywów Subfunduszu i ustaleniu jego zobowiązań.

Towarzystwo dopełnia wszelkich starań, aby uwzględnić w wycenie wszystkie transakcje zawarte przez Subfundusze w dniu T i uzyskać potwierdzenia zawartych transakcji w wymaganym czasie. Towarzystwo dodatkowo w godzinach porannych w dniu T+1 przedstawia Depozytariuszowi do weryfikacji zestawienie uzgodnionych zawartych transakcji z dnia T.

Składniki aktywów Subfunduszu wyceniane są oraz zobowiązania Subfunduszu ustalane są zgodnie z obowiązującymi przepisami prawa polskiego i statutem Funduszu.

W sprawach nieuregulowanych przepisami Ustawy, przyjmując politykę rachunkowości, Subfundusz może stosować krajowe standardy rachunkowości wydane przez uprawniony w myśl ustawy Komitet Standardów Rachunkowości. W przypadku braku odpowiedniego standardu krajowego Subfundusz może stosować Międzynarodowe Standardy Rachunkowości.

Subfundusz obowiązany jest stosować określone Ustawą zasady rachunkowości, rzetelnie i jasno przedstawiając sytuację majątkową i finansową oraz wynik finansowy.

Aktywa Subfunduszu wycenia się, a zobowiązania Subfunduszu ustala się w dniu wyceny oraz na dzień sporządzenia sprawozdania finansowego. Wartość aktywów netto Subfunduszu jest równa wartości aktywów Subfunduszu, pomniejszonych o zobowiązania Subfunduszu w dniu wyceny.

Ze względu na prowadzoną politykę inwestycyjną, a także w celu umożliwienia Towarzystwu w sposób należyty wyceny aktywów netto oraz ustalenia wartości aktywów netto na jednostkę uczestnictwa, w tym w szczególności biorąc pod uwagę możliwość uzyskania przez Towarzystwo informacji niezbędnych do przeprowadzenia wyceny aktywów netto oraz ustalenia wartości aktywów netto na jednostkę uczestnictwa

oraz inne aspekty organizacyjno-techniczne, momentem dokonywania wyceny jest godzina 23.00 czasu polskiego w dniu wyceny.

Zgodnie z najlepszą wiedzą Towarzystwa przyjęcie w Statucie Funduszu godziny 23.00 jako godziny, z której będą pobierane kursy do wyceny aktywów netto Funduszu i Subfunduszy nie wpłynie na prawidłowe, zgodne z Ustawą o funduszach inwestycyjnych oraz Rozporządzeniem ustalenie wartości aktywów, wartości aktywów netto oraz wartości aktywów netto na jednostki uczestnictwa; ponadto nie wpłynie na właściwe podejmowanie decyzji inwestycyjnych, w tym przestrzeganie limitów inwestycyjnych.

Wartość dłużnych papierów wartościowych nienotowanych na aktywnym rynku wyznacza się w skorygowanej cenie nabycia, oszacowanej przy zastosowaniu efektywnej stopy procentowej, przy czym skutek wyceny tych składników lokat zalicza się odpowiednio do przychodów odsetkowych albo kosztów odsetkowych Subfunduszu.

Papiery wartościowe nabyte przy zobowiązaniu się drugiej strony do odkupu wycenia się, począwszy od dnia zawarcia umowy kupna, metodą skorygowanej ceny nabycia, oszacowanej przy zastosowaniu efektywnej stopy procentowej.

Zobowiązania z tytułu zbycia papierów wartościowych, przy zobowiązaniu się Subfunduszu do odkupu, wycenia się, począwszy od dnia zawarcia umowy sprzedaży, metodą korekty różnicy pomiędzy ceną odkupu a ceną sprzedaży, przy zastosowaniu efektywnej stopy procentowej.

Przychody odsetkowe od lokat bankowych nalicza się przy zastosowaniu efektywnej stopy procentowej.

Koszty odsetkowe z tytułu kredytów i pożyczek zaciągniętych przez Subfundusz rozlicza się w czasie przy zastosowaniu efektywnej stopy procentowej.

Dniem wprowadzenia do ksiąg zmiany kapitału wpłaconego i kapitału wypłaconego jest dzień ujęcia zbycia i odkupienia jednostek uczestnictwa w odpowiednim rejestrze.

Na potrzeby określenia WANS/JU w określonym dniu wyceny nie uwzględnia się zmian w kapitale wpłaconym oraz zmian kapitału wypłaconego, związanych z wpłatami lub wypłatami, ujmowanymi zgodnie ze zdaniem poprzednim.

Ujęcie w księgach rachunkowych stanów środków pieniężnych odbywa się na podstawie oficjalnych wyciągów z rachunków bankowych, z uwzględnieniem wszystkich operacji z danego dnia, które zostały zatwierdzone w systemach bankowości elektronicznej.

Koszty ujmuje się w księgach rachunkowych w wysokości przewidywanej. W przypadku kosztów tworzy się rezerwę na przewidywane wydatki. Płatności z tytułu kosztów zmniejszają uprzednio utworzoną rezerwę. Rezerwy wycenia się w uzasadnionej, wiarygodnie oszacowanej wartości.

Subfundusz zobowiązany jest do tworzenia odpowiedniego preliminarza kosztów, zawierającego pozycje kosztów w wysokości uzasadnionej, ustalone na podstawie stawek okresowych odpowiednio do częstotliwości ustalania wartości aktywów netto w dniach wyceny.

Koszty wynagrodzenia Towarzystwa za zarządzanie naliczane są każdego dnia od wartości aktywów netto z poprzedniego dnia wyceny i rozliczane są przez Subfundusz do 15-go dnia następnego miesiąca kalendarzowego za miesiąc poprzedni.

Subfundusz pokrywa z własnych środków następujące koszty i wydatki związane z działalnością Subfunduszu: wynagrodzenie Towarzystwa za zarządzanie Subfunduszem; opłaty i prowizje maklerskie; prowizje i opłaty bankowe; koszty obsługi i odsetek od kredytów i pożyczek zaciągniętych przez Subfundusz; podatki i opłaty wynikające z przepisów prawa; prowizje i opłaty na rzecz instytucji depozytowych i rozliczeniowych; koszty likwidacji Subfunduszu. Koszty związane z działalnością Subfunduszu nie wymienione powyżej pokrywane są przez Towarzystwo.

Należną dywidendę z akcji notowanych na aktywnym rynku ujmuje się w księgach rachunkowych w dniu, w którym na potrzeby wyceny akcji wykorzystany jest po raz pierwszy kurs rynkowy nieuwzględniający wartości prawa do dywidendy.

W każdym dniu wyceny wartość należnej dywidendy, wypłacanej w walucie innej niż złoty polski, przeszacowywana jest według średniego kursu ustalonego dla danej waluty przez NBP.

Podatek od należnej dywidendy spółki wchodzącej w skład portfela inwestycyjnego ujmowany jest jako koszt.

Aktualizacja rynków głównych jest przeprowadzana pierwszego dnia miesiąca kalendarzowego z uwzględnieniem wolumenu obrotu na rynkach aktywnych, na których notowany był dany instrument w miesiącu poprzednim, przy czym wybierany jest ten rynek, na którym wolumen obrotu był największy. Bloomberg Generic (BG) i Bloomberg Fair Value (BFV) nie są rynkami aktywnymi. Pojęcie rynku aktywnego interpretowane jest zgodnie z obowiązującymi przepisami prawa. Źródłem cen papierów zagranicznych jest serwis Bloomberg.

Dla instrumentów nabytych w trakcie danego miesiąca procedura wyznaczania rynku i kursu pierwszy raz jest realizowana na dzień rejestracji instrumentu w wycenie.

Dodatkowo stosowany jest następujący algorytm:

1. Wyznacza się rynki aktywne, na których notowany jest dany instrument, w tym:

- a) dla krajowych instrumentów udziałowych dla funduszu, który ma w statucie zapisane odniesienie do indeksu WIG - ze względu na prowadzoną przez fundusz politykę inwestycyjną - rynek główny ustalany jest na podstawie tych rynków aktywnych, które są brane pod uwagę przy ustalaniu indeksu WIG;
- b) dla pozostałych krajowych instrumentów udziałowych wyboru dokonuje się spośród rynków aktywnych, na których jest notowany dany instrument w oparciu o dane z rynku CETO, GPW w Warszawie oraz inne rynki aktywne dla danego papieru, w oparciu o dane z serwisu Bloomberg;
- c) dla krajowych instrumentów dłużnych wybór rynku głównego opiera się na rynkach aktywnych obejmujących CETO i GPW w Warszawie, w przypadku braku wolumenu obrotu na każdym z tych rynków, na którym dany instrument jest notowany, jako rynek główny wyznaczany jest BG, a w przypadku braku BG - BFV;
- d) dla zagranicznych instrumentów udziałowych wyboru rynku głównego dokonuje się spośród rynków aktywnych, na których jest notowany dany instrument w oparciu o dane z serwisu Bloomberg;
- e) dla zagranicznych instrumentów dłużnych rynek główny ustala się spośród rynków aktywnych, na których jest notowany dany instrument w oparciu o dane z serwisu Bloomberg; w przypadku braku wolumenu obrotu na każdym z tych rynków na którym dany instrument jest notowany, jako rynek główny wyznaczany jest BG, a w przypadku braku BG - BFV.

2. Jeżeli instrument był notowany przynajmniej przez jeden dzień na jakimkolwiek rynku aktywnym w rozumieniu punktu 1 w miesiącu poprzedzającym uruchomienie procedury aktualizacji rynków głównych, pod uwagę brany jest wolumen obrotów z miesiąca poprzedzającego datę uruchomienia procedury aktualizacji rynków wyceny dla poszczególnych rynków.

Jeżeli instrument w miesiącu poprzedzającym datę uruchomienia procedury aktualizacji rynków głównych nie był notowany na żadnym z rynków aktywnych w rozumieniu punktu 1, a jednocześnie na dzień uruchomienia procedury aktualizacji rynków głównych jest notowany na rynku/ach aktywnych - pod uwagę brany jest wolumen obrotów z dnia uruchomienia procedury aktualizacji rynków głównych. W takim przypadku procedura wyboru rynku głównego jest przeprowadzana codziennie do czasu zakończenia danego miesiąca kalendarzowego. Późniejszy od kolejnego miesiąca wybór rynku przeprowadzany jest w oparciu o pkt. 1 i 2.

W sytuacji, kiedy przy okazji badania rynków głównych na początku miesiąca na kilku rynkach zagranicznych jednocześnie występuje taki sam wolumen obrotów dla danego papieru wartościowego, za podstawę przyjmowany jest rynek, który był wybrany jako główny w miesiącu poprzednim.

Akceptowalne są odchylenia na kursach składników lokat posiadanych przez Subfundusz i Depozytariusza w danym dniu wyceny.

Dopuszczalna jest następująca wartość bezwzględna różnicy cen:

- 0,25 % dla obligacji oraz bonów skarbowych,
- 1,00 % dla akcji.

Jeżeli różnice zawierają się w ustalonych przedziałach to do wyceny przyjmuje się kurs Towarzystwa.

2) Opis wprowadzonych zmian stosowanych zasad rachunkowości

W związku z faktem wejścia w życie przepisów Rozporządzenia Ministra Finansów w sprawie szczególnych zasad rachunkowości funduszy inwestycyjnych z dnia 8 października 2004 roku (Dz.U. 231 poz. 2318 z dnia 22 października 2004 roku dalej zwanego „Rozporządzeniem”), Towarzystwo dla wszystkich zarządzanych Funduszy było zobligowane do zastosowania po raz pierwszy przepisów Rozporządzenia w dniu 1 stycznia 2005 roku.

Składniki aktywów Subfunduszu wyceniane są oraz zobowiązania Subfunduszu ustalane są zgodnie z obowiązującym statutem Funduszu.

Nabycie albo zbycie składników lokat przez Subfundusz ujmuje się w księgach rachunkowych Subfunduszu zgodnie z Rozporządzeniem - w dacie zawarcia umowy.

Dla składników lokat wycenianych do 31 grudnia 2004 roku zgodnie z metodą amortyzacji liniowej wartość godziwa wynikająca z ksiąg rachunkowych na 31 grudnia 2004 roku stanowi nowo ustaloną skorygowaną cenę nabycia dla danych składników lokat. Od tej wartości od dnia 1 stycznia 2005 roku naliczana jest wartość składników lokat oszacowana przy zastosowaniu efektywnej stopy procentowej.

Sprawozdanie finansowe Subfunduszu za bieżący okres sprawozdawczy zostało sporządzone zgodnie z Załącznikiem nr 1 do Rozporządzenia Ministra Finansów z dnia 24 grudnia 2007 roku w sprawie szczególnych zasad rachunkowości funduszy inwestycyjnych.

Sprawozdania finansowe funduszy inwestycyjnych otwartych sporządzane od 2005 roku nie obejmują raportu - Rachunek przepływów pieniężnych.

Informacje zawarte w sprawozdaniach finansowych wykazuje się w tysiącach złotych, z wyjątkiem WAN/JU. Subfundusz prezentuje wartości w zaokrągleniu do jedności.

3) **Szczegółowy opis metodologii wyliczania wskaźników, o których mowa w przepisach dotyczących prospektu i skrótu prospektu**

Sposób obliczania **Współczynnika Kosztów Całkowitych (wskaźnik WKC)**

Wskaźnik ten Subfundusz określa według wzoru jako: $WKC = K_t / WANS_t$

gdzie:

WANS - oznacza średnią Wartość Aktywów Netto Subfunduszu

K - oznacza koszty operacyjne Subfunduszu, o których mowa w przepisach o szczególnych zasadach rachunkowości funduszy inwestycyjnych z wyłączeniem:

- 1) kosztów transakcyjnych, w tym prowizji i opłat maklerskich, podatków związanych z nabyciem lub zbyciem składników portfela,
- 2) odsetek z tytułu zaciągniętych pożyczek lub kredytów,
- 3) świadczeń wynikających z realizacji umów, których przedmiotem są instrumenty pochodne,
- 4) opłat związanych z nabyciem lub odkupieniem jednostek uczestnictwa lub innych opłat ponoszonych bezpośrednio przez Uczestnika,
- 5) wartości świadczeń dodatkowych,

t - oznacza okres, za który przedstawione są dane.

Do wskaźnika WKC Subfundusz nie włącza kosztów wskazanych powyżej do wyłączenia oraz opłat manipulacyjnych.

NOTA 2 - NALEŻNOŚCI FUNDUSZU
BPH FIO Parasolowego BPH Subfunduszu Akcji Globalnego
na dzień 30.06.2010
(wyrażone w tys. zł.)

	30.06.2010	31.12.2009
Z tytułu zbytych lokat	15	1 177
Z tytułu instrumentów pochodnych	-	-
Z tytułu zbytych jednostek uczestnictwa	120	81
Z tytułu dywidend	-	-
Z tytułu odsetek	-	-
Z tytułu posiadanych nieruchomości, w tym czynszów	-	-
Z tytułu udzielonych pożyczek	-	-
Pozostałe	-	-
	135	1 258

NOTA 3 - ZOBOWIĄZANIA FUNDUSZU
BPH FIO Parasolowego BPH Subfunduszu Akcji Globalnego
na dzień 30.06.2010
(wyrażone w tys. zł.)

	30.06.2010	31.12.2009
Z tytułu nabytych aktywów	1 114	1 346
Z tytułu transakcji przy zobowiązaniu się funduszu do odkupu	-	-
Z tytułu instrumentów pochodnych	-	-
Z tytułu wpłat na jednostki uczestnictwa	114	65
Z tytułu odkupionych jednostek uczestnictwa	28	5
Z tytułu wypłaty dochodów funduszu	-	-
Z tytułu wypłaty przychodów funduszu	-	-
Z tytułu wyemitowanych obligacji	-	-
Z tytułu krótkoterminowych pożyczek i kredytów	-	-
Z tytułu długoterminowych pożyczek i kredytów	-	-
Z tytułu gwarancji lub poręczeń	-	-
Z tytułu rezerw	32	30
Pozostałe zobowiązania	-	-
	1 288	1 446

NOTA 4 - ŚRODKI PIENIĘŻNE I ICH EKWIWALENTY
BPH FIO Parasolowego BPH Subfunduszu Akcji Globalnego
na dzień 30.06.2010

I. STRUKTURA ŚRODKÓW PIENIĘŻNYCH NA RACHUNKACH BANKOWYCH	Waluta	Wartość na dzień bilansowy w danej walucie w tys. na 30.06.2010	Wartość na dzień bilansowy w walucie sprawozdania finansowego w tys. na 30.06.2010	Wartość na dzień bilansowy w danej walucie w tys. na 31.12.2009	Wartość na dzień bilansowy w walucie sprawozdania finansowego w tys. na 31.12.2009
I. Banki:					
1. BANK BPH S.A.	PLN	148	148	83	83
2. BANK BPH S.A.	USD	0	2	0	0
3. BANK BPH S.A.	EUR	1	4	1	4
4. BANK BPH S.A.	JPY	0	0	-	-

II. ŚREDNI W OKRESIE SPRAWOZDAWCZYM POZIOM ŚRODKÓW PIENIĘŻNYCH UTRZYMYWANYCH W CELU ZASPOKOJENIA BIEŻĄCYCH ZOBOWIĄZAŃ	Waluta	Wartość na dzień bilansowy w danej walucie w tys. na 30.06.2010	Wartość na dzień bilansowy w walucie sprawozdania finansowego w tys. na 30.06.2010	Wartość na dzień bilansowy w danej walucie w tys. na 31.12.2009	Wartość na dzień bilansowy w walucie sprawozdania finansowego w tys. na 31.12.2009
II. Średni w okresie sprawozdawczym poziom środków pieniężnych:					
1. BANK BPH S.A.	PLN	100	100	142	142
2. BANK BPH S.A.	USD	1	5	0,4	1
3. BANK BPH S.A.	EUR	1	3	0,5	2
4. BANK BPH S.A.	JPY	398	15	-	-

III. EKWIWALENTY ŚRODKÓW PIENIĘŻNYCH	Wartość na dzień bilansowy w walucie sprawozdania finansowego w tys.
III. Ekwiwalenty środków pieniężnych w podziale na ich rodzaje:	-
	-

Nota-5 Ryzyka
BPH Fundusz Inwestycyjny Otwarty Parasolowy
BPH Subfundusz Akcji Globalny
na dzień 30.06.2010

- 1) Poziom obciążenia ryzykiem stopy procentowej:
 - a) Aktywa obciążone ryzykiem wynikającym ze stopy procentowej
nie dotyczy
 - b) Aktywa obciążone ryzykiem przepływów pieniężnych
nie dotyczy

- 2) Poziom obciążenia ryzykiem kredytowym:
 - a) Kwoty odzwierciedlające maksymalne obciążenie w przypadku nie wywiązania się ze zobowiązań
nie dotyczy
 - b) Przypadki znaczącej koncentracji ryzyka kredytowego
nie dotyczy
 - c) Całkowite obciążenie ryzykiem kredytowym
nie dotyczy

- 3) Poziom obciążenia ryzykiem walutowym:
 - a) Całkowite obciążenie ryzykiem walutowym, w tym przypadki znaczącej koncentracji (* oznaczone waluty o znacznej koncentracji ryzyka walutowego tj. waluty na których ekspozycja przekracza 10% aktywów Subfunduszu)

Waluta	Kategoria bilansowa	Rodzaj aktywów	Wartość w tys. zł.	Udział w aktywach (%)
EUR*	Środki pieniężne i ich ekwiwalenty	gotówka	4	0,03
	Lokaty notowane na aktywnym rynku	Jednostki uczestnictwa nominowane w walucie	790	7,08
	Lokaty nienotowane na aktywnym rynku	Jednostki uczestnictwa nominowane w walucie	1 527	13,69
Suma			2 321	20,80
USD*	Środki pieniężne i ich ekwiwalenty	gotówka	2	0,01
	Lokaty nienotowane na aktywnym rynku	Jednostki uczestnictwa nominowane w walucie	6 311	56,58
Suma			6 313	56,59
JPY	Lokaty nienotowane na aktywnym rynku	Jednostki uczestnictwa nominowane w walucie	507	4,55
Suma			507	4,55

- 4) Podsumowanie poziomu obciążenia poszczególnymi ryzykami i porównanie do okresu poprzedniego

Poziom obciążenia aktywów i zobowiązań ryzykiem stopy procentowej	Aktywa obciążone ryzykiem stopy procentowej	Aktywa obciążone ryzykiem przepływów środków pieniężnych wynikających ze stopy procentowej	Poziom obciążenia aktywów i zobowiązań ryzykiem kredytowym	Wskazanie kategorii lokat obciążonych ryzykiem kredytowym	Kwoty odzwierciedlające nie wypełnienie zobowiązań na dzień bilansowy	Poziom obciążenia aktywów i zobowiązań ryzykiem walutowym	Wskazanie kategorii lokat obciążonych ryzykiem walutowym
brak	brak	brak	brak	brak	brak	wysoki	jednostki uczestnictwa, depozyty

Profil ryzyka Subfunduszu w wymienionych powyżej kategoriach w porównaniu do poprzedniego okresu raportowego nie uległ istotnym zmianom.

NOTA 6 - INSTRUMENTY POCHODNE
BPH FIO Parasolowego BPH Subfunduszu Akcji Globalnego
na dzień 30.06.2010

Na dzień 30.06.2010 w portfelu Subfunduszu nie było instrumentów pochodnych

na dzień 31.12.2009

Na dzień 31.12.2009 w portfelu Subfunduszu nie było instrumentów pochodnych

**NOTA 7 - TRANSAKCJE PRZY ZOBOWIĄZANIU SIĘ FUNDUSZU
LUB DRUGIEJ STRONY DO ODKUPU
BPH FIO Parasolowego BPH Subfunduszu Akcji Globalnego
na dzień 30.06.2010**

	30.06.2010	31.12.2009
	Wartość na dzień bilansowy w tys. zł	Wartość na dzień bilansowy w tys. zł
I. Transakcje przy zobowiązaniu się drugiej strony do odkupu, w tym:	-	-
1. Transakcje, w wyniku których następuje przeniesienie na subfundusz praw własności i ryzyk	-	-
2. Transakcje, w wyniku których nie następuje przeniesienie na subfundusz praw własności i ryzyk	-	-
II. Transakcje przy zobowiązaniu się subfunduszu do odkupu, w tym:	-	-
1. Transakcje, w wyniku których następuje przeniesienie na drugą stronę praw własności i ryzyk	-	-
2. Transakcje, w wyniku których nie następuje przeniesienie na drugą stronę praw własności i ryzyk	-	-
III. Należności z tytułu papierów wartościowych pożyczonych od subfunduszu w trybie przepisów rozporządzenia o pożyczkach papierów wartościowych	-	-
IV. Zobowiązania z tytułu papierów wartościowych pożyczonych przez subfundusz w trybie przepisów rozporządzenia o pożyczkach papierów wartościowych	-	-

NOTA 8 - KREDYTY I POŻYCZKI
BPH FIO Parasolowego BPH Subfunduszu Akcji Globalnego
na dzień 30.06.2010

W bieżącym ani poprzednim roku bilansowym Subfundusz nie zaciągał kredytów ani pożyczek przekraczających 1% wartości aktywów subfunduszu.

W bieżącym ani poprzednim roku bilansowym Subfundusz nie udzielał pożyczek pieniężnych.

NOTA-9 WALUTY I RÓŻNICE KURSOWE
BPH FIO Parasolowego BPH Subfunduszu Akcji Globalnego
na dzień 30.06.2010

I. WALUTOWA STRUKTURA POZYCJI BILANSU	jednostka	waluta	30.06.2010
I. Aktywa	w tys.	PLN	9 156
1. Środki pieniężne	w tys.	PLN	6
w walucie obcej	w tys.	EUR	1
w walucie sprawozdania finansowego	w tys.	PLN	4
w walucie obcej	w tys.	USD	0,5
w walucie sprawozdania finansowego	w tys.	PLN	2
w walucie obcej	w tys.	JPY	0,1
w walucie sprawozdania finansowego	w tys.	PLN	0,0
2. Składniki lokat notowane na aktywnym rynku	w tys.	PLN	790
w walucie obcej	w tys.	EUR	191
w walucie sprawozdania finansowego	w tys.	PLN	790
2. Składniki lokat nienotowane na aktywnym rynku	w tys.	PLN	8 345
w walucie obcej	w tys.	EUR	368
w walucie sprawozdania finansowego	w tys.	PLN	1 527
w walucie obcej	w tys.	USD	1 859
w walucie sprawozdania finansowego	w tys.	PLN	6 311
w walucie obcej	w tys.	JPY	13 240
w walucie sprawozdania finansowego	w tys.	PLN	507
5. Należności z tyt. zbytych skł.portfela	w tys.	PLN	15
w walucie obcej	w tys.	EUR	4
w walucie sprawozdania finansowego	w tys.	PLN	15
II. Zobowiązania	w tys.	PLN	1 114
1. Z tytułu nabycia składnika lokat	w tys.	PLN	1 114
w walucie obcej	w tys.	USD	225
w walucie sprawozdania finansowego	w tys.	PLN	763
w walucie obcej	w tys.	EUR	68
w walucie sprawozdania finansowego	w tys.	PLN	282
w walucie obcej	w tys.	JPY	1 794
w walucie sprawozdania finansowego	w tys.	PLN	69

II. DODATNIE I UJEMNE RÓŻNICE KURSOWE W PRZEKROJU LOKAT FUNDUSZU				
Składniki lokat	Dodatnie różnice kursowe w tys.		Ujemne różnice kursowe w tys.	
	Zrealizowane	Niezrealizowane	Zrealizowane	Niezrealizowane
Jednostki uczestnictwa	164	619	- 84	-

III. ŚREDNI KURS WALUTY SPRAWOZDANIA FINANSOWEGO WYLICZANY PRZEZ NBP, Z DNIA SPORZĄDZENIA SPRAWOZDANIA FINANSOWEGO	kurs w stosunku do zł	waluta
2010-06-30	3,3946	USD
2010-06-30	4,1458	EUR
2010-06-30	3,8297	100 JPY

NOTA-10 DOCHODY I ICH DYSTRYBUCJA
BPH FIO Parasolowego BPH Subfunduszu Akcji Globalnego
na dzień 30.06.2010

ZREALIZOWANY I NIEZREALIZOWANY ZYSK (STRATA) ZE ZBYCIA LOKAT	30.06.2010		31.12.2009	
	Wartość zrealizowanego zysku (straty) ze zbycia lokat w tys.	Wzrost (spadek) niezrealizowanego zysku z wyceny aktywów w tys.	Wartość zrealizowanego zysku (straty) ze zbycia lokat w tys.	Wzrost (spadek) niezrealizowanego zysku z wyceny aktywów w tys.
Składniki lokat notowane na aktywnym rynku, w tym	1	47	-	-
Dłużne papiery wartościowe	-	-	-	-
Składniki lokat nienotowane na aktywnym rynku, w tym	129	475	17	516
Dłużne papiery wartościowe	-	-	-	-
Nieruchomości	-	-	-	-
Pozostałe	-	-	-	-
	130	521	17	516

WYPŁACONE DOCHODY SUBFUNDUSZU	
Wypłacone przychody z lokat:	-
Wypłacony zrealizowany zysk ze zbycia lokat	-

WYPŁACONE PRZYCHODY ZE ZBYCIA LOKAT	Wartość w okresie sprawozdawczym w tys.	Udział w aktywach w dniu wypłaty	Udział w aktywach netto w dniu wypłaty	Wpływ na wartość aktywów w tys.	Wpływ na wartość aktywów netto w tys.
Przychody ze zbycia lokat funduszu aktywów niepublicznych:	-	-	-	-	-
	-	-	-	-	-

Subfundusz nie wypłaca dochodów swoim uczestnikom

NOTA 11 - KOSZTY FUNDUSZU
BPH FIO Parasolowego BPH Subfunduszu Akcji Globalnego
na dzień 30.06.2010

	30.06.2010	31.12.2009
I. KOSZTY POKRYWANE PRZEZ TOWARZYSTWO	Wartość w okresie sprawozdawczym w tys.	Wartość w okresie sprawozdawczym w tys.
Wynagrodzenie dla podmiotów prowadzących dystrybucję	-	-
Opłaty dla depozytariusza	-	-
Opłaty związane z prowadzeniem rejestru aktywów funduszu	-	-
Opłaty za zezwolenia oraz rejestracyjne	-	-
Usługi w zakresie rachunkowości	-	-
Usługi w zakresie zarządzania aktywami funduszy	-	-
Usługi prawne	-	-
Usługi wydawnicze w tym poligraficzne	-	-
Koszty związane z posiadaniem nieruchomości	-	-
Pozostałe:	-	-
	-	-
II. WYNAGRODZENIE DLA TOWARZYSTWA	Wartość w okresie sprawozdawczym w tys.	Wartość w okresie sprawozdawczym w tys.
Część stała wynagrodzenia	98	76
Część wynagrodzenia uzależniona od wyników funduszu	-	-
III. KOSZTY FUNDUSZU AKTYWÓW NIEPUBLICZNYCH ZWIĄZANE BEZPOŚREDNIO ZE ZBYTYMI LOKATAMI	Wartość w okresie sprawozdawczym w tys.	Wartość w okresie sprawozdawczym w tys.
1. (zbyty składnik lokat)	-	-
a) (koszty związane ze zbytym składnikiem lokat)	-	-

NOTA-12 DANE PORÓWNAWCZE O JEDNOSTKACH UCZESTNICTWA
BPH FIO Parasolowego BPH Subfunduszu Akcji Globalnego

	30.06.2010	31.12.2009
Wartość aktywów netto na koniec roku obrotowego	9 866 613,30	5 497 669,16
Wartość aktywów netto na jednostkę uczestnictwa na koniec roku obrotowego w PLN	127,65	117,27
Wartość aktywów netto na poszczególne kategorie jednostek uczestnictwa na koniec roku obrotowego		
Wartość aktywów netto na jednostkę uczestnictwa typu C (PLN)	127,65	117,27

Informacja dodatkowa
BPH FUNDUSZ INWESTYCYJNY OTWARTY PARASOŁOWY
BPH SUBFUNDUSZ AKCJI GLOBALNY

Informacje o znaczących zdarzeniach dotyczących lat ubiegłych, ujętych w sprawozdaniu finansowym za bieżący okres sprawozdawczy

W roku obrotowym 2010 nie zarejestrowano żadnych znaczących zdarzeń, dotyczących lat ubiegłych, które wymagałyby ujęcia w sprawozdaniu finansowym.

Informacje o znaczących zdarzeniach, jakie nastąpiły po dniu bilansowym, a nieuwzględnionych w sprawozdaniu finansowym

Po dniu bilansowym nie zarejestrowano żadnych znaczących zdarzeń, które wymagałyby ujęcia w sprawozdaniu.

Zestawienie oraz objaśnienie różnic pomiędzy danymi ujawnionymi w sprawozdaniu finansowym i w porównywalnych danych finansowych a uprzednio sporządzonymi i opublikowanymi sprawozdaniami finansowymi

Dane porównawcze za poprzednie okresy sprawozdawcze zostały sporządzone zgodnie z formatem sprawozdania wynikającym z Rozporządzenia Ministra Finansów z dnia 24.12.2007 r. w sprawie szczególnych zasad rachunkowości funduszy inwestycyjnych.

W związku z czym nie zostały dokonane żadne korekty.

Dokonane korekty błędów podstawowych

W okresie sprawozdawczym nie zarejestrowano przypadków, w których niezbędne byłoby dokonanie korekty Wartości Aktywów Netto na Jednostkę Uczestnictwa w księgach rachunkowych Subfunduszu.

W okresie sprawozdawczym nie wystąpiły przypadki zawieszenia zbywania i odkupywania jednostek uczestnictwa oraz zawieszenia w dokonywaniu wyceny Wartości Aktywów Netto Subfunduszu na Jednostkę Uczestnictwa.

W okresie sprawozdawczym nie wystąpiły przypadki nierozliczenia się transakcji zawieranych przez Subfundusz.

Inne informacje niż wskazane w sprawozdaniu finansowym, które mogłyby w istotny sposób wpłynąć na ocenę sytuacji majątkowej, finansowej, wyniku z operacji subfunduszu i ich zmian

Zrealizowany zysk (strata) ze zbycia lokat (w tys. zł.)

Jednostki Uczestnictwa	130
Zrealizowany zysk (strata) - razem	130

Wzrost/Spadek niezrealizowanego zysku (straty) z wyceny lokat (w tys. zł.)

Jednostki Uczestnictwa	521
Wzrost/Spadek niezrealizowanego zysku (straty) - razem	521

Dane dotyczące podatków i opłat


BPH FIO Parasolowy posiada osobowość prawną, w związku z czym podlega przepisom Ustawy o podatku dochodowym od osób prawnych. Zgodnie z art. 6 ust. 1 pkt. 10 Ustawy o podatku dochodowym od osób prawnych, zwalnia się od podatku dochodowego fundusze inwestycyjne utworzone na podstawie Ustawy o funduszach inwestycyjnych.

Zgodnie z Ustawą z dnia 21 listopada 2001 r. o zmianie ustawy o podatku dochodowym od osób fizycznych oraz ustawy o zryczałtowanym podatku dochodowym od niektórych przychodów osiąganych przez osoby fizyczne (Dz. U. 2001 nr 134 poz. 1509) od dochodu z tytułu udziału w funduszach inwestycyjnych jest pobierany w formie ryczału podatek w wysokości 19 % wypłacanej kwoty dochodu (art. 30 ust. 1 pkt 1c). Podatek pobiera podmiot uprawniony do prowadzenia rachunku podatnika począwszy od 1 marca 2002 r. (art. 52a ust. 6). Zwolnione od podatku są dochody wypłacone podatnikowi, który zawarł stosowną umowę przed 01 grudnia 2001 r. (art. 52a ust. 1 pkt 3).

Dochody Subfunduszu z tytułu obrotu papierami wartościowymi na rynku krajowym nie podlegają opodatkowaniu. Dochody Subfunduszu z tytułu obrotu papierami wartościowymi na rynkach zagranicznych mogą podlegać opodatkowaniu. Subfundusz w okresie sprawozdawczym zapłacił podatek z tytułu należnej dywidendy w wysokości 0 tys. zł.

W okresie sprawozdawczym prowizja maklerska wyniosła 0 tys. zł.

Warszawa, 25 sierpnia 2010 r.



Artur Czerwoński
Prezes Zarządu



Marcin Bednarek
Wiceprezes Zarządu




Aleksander Mokrzycki
Wiceprezes Zarządu

Warszawa, dnia 25 sierpnia 2010 r.

OŚWIADCZENIE DEPOZYTARIUSZA

Bank BPH S.A. wypełniając obowiązki Depozytariusza dla **BPH Funduszu Inwestycyjnego Otwartego Parasolowego Sub-funduszu Akcji Globalnego** potwierdza, iż dane dotyczące stanów aktywów sub-funduszu, w tym w szczególności aktywów zapisanych na rachunkach pieniężnych i rachunkach papierów wartościowych oraz pożytków z tych aktywów wynikających, zawarte w sprawozdaniu finansowym sub-funduszu sporządzanym na dzień 30 czerwca 2010 roku za okres od 1 stycznia 2010 roku do 30 czerwca 2010 roku są zgodne ze stanem faktycznym.


Dyrektor
Departament Powierniczy
Piotr Domański

