

OPINIA NIEZALEŻNEGO BIEGŁEGO REWIDENTA

Do Uczestników BPH Subfunduszu Selektynego

Przeprowadziliśmy badanie załączonego sprawozdania finansowego BPH Subfunduszu Selektynego („Subfundusz”) wchodzącego w skład BPH Funduszu Inwestycyjnego Otwartego Parasolowego („Fundusz”) z siedzibą w Warszawie, ul. Bonifraterska 17, na które składa się wprowadzenie do sprawozdania finansowego, zestawienie lokat i bilans na dzień 31 grudnia 2012 roku, rachunek wyniku z operacji, zestawienie zmian w aktywach netto za okres od 1 stycznia 2012 roku do 31 grudnia 2012 roku oraz dodatkowe informacje i objaśnienia.

Za sporządzenie zgodnego z obowiązującymi przepisami sprawozdania finansowego Subfunduszu odpowiada Zarząd BPH Towarzystwa Funduszy Inwestycyjnych S.A. (zwanego dalej „Towarzystwem”). Zarząd Towarzystwa jest zobowiązany do zapewnienia, aby sprawozdanie finansowe spełniało wymagania przewidziane w ustawie z dnia 29 września 1994 r. o rachunkowości (Dz. U. z 2009 r. Nr 152, poz. 1223 z późn. zm.), zwanej dalej „ustawą o rachunkowości” i wydanymi na jej podstawie przepisami, w szczególności rozporządzeniem Ministra Finansów z dnia 24 grudnia 2007 roku w sprawie szczególnych zasad rachunkowości funduszy inwestycyjnych (Dz. U. z 2007 r. Nr 249, poz. 1859), zwanego dalej „rozporządzeniem o rachunkowości”.

Naszym zadaniem było zbadanie i wyrażenie opinii o zgodności sprawozdania finansowego z przyjętymi przez Subfundusz zasadami (polityką) rachunkowości oraz czy przedstawia ono rzetelnie i jasno, we wszystkich istotnych aspektach, sytuację majątkową i finansową, jak też wynik finansowy Subfunduszu oraz o prawidłowości ksiąg rachunkowych stanowiących podstawę jego sporządzenia.


Badanie sprawozdania finansowego zaplanowaliśmy i przeprowadziliśmy stosownie do postanowień:

- rozdziału 7 ustawy o rachunkowości,
- krajowych standardów rewizji finansowej, wydanych przez Krajową Radę Biegłych Rewidentów w Polsce.

Badanie sprawozdania finansowego zaplanowaliśmy i przeprowadziliśmy w taki sposób, aby uzyskać racjonalną, pewność pozwalającą na wyrażenie opinii o sprawozdaniu. W szczególności badanie obejmowało sprawdzenie poprawności zastosowanych przez Subfundusz zasad (polityki) rachunkowości i znaczących szacunków, sprawdzenie – w przeważającej mierze w sposób wrywkowy – dowodów i zapisów księgowych, z których wynikają liczby i informacje zawarte w sprawozdaniu finansowym, jak i całościową ocenę sprawozdania finansowego. Uważamy, że badanie dostarczyło wystarczającej podstawy do wyrażenia opinii.

Naszym zdaniem zbadane sprawozdanie finansowe we wszystkich istotnych aspektach:

- przedstawia rzetelnie i jasno informacje istotne dla oceny sytuacji majątkowej i finansowej Subfunduszu na dzień 31 grudnia 2012 roku, jak też jego wyniku z operacji za rok obrotowy od 1 stycznia 2012 roku do 31 grudnia 2012 roku,
- zostało sporządzone zgodnie z wymagającymi zastosowania zasadami (polityką) rachunkowości, wynikającymi z ustawy o rachunkowości i wydanymi na jej podstawie przepisami wykonawczymi oraz na podstawie prawidłowo prowadzonych ksiąg rachunkowych,
- jest zgodne z wpływającymi na treść sprawozdania finansowego przepisami prawa i postanowieniami statutu Subfunduszu.



Jacek Mańczak
Kluczowy biegły rewident
przeprowadzający badanie
Nr ewid. 9750

W imieniu Deloitte Polska Spółka z ograniczoną odpowiedzialnością Sp. k. (dawniej: Deloitte Audyt Sp. z o.o.) – podmiotu uprawnionego do badania sprawozdań finansowych wpisanego na listę podmiotów uprawnionych prowadzoną przez KRBR pod nr. ewidencyjnym 73:



Dariusz Szkaradek – Wiceprezes Zarządu Deloitte Polska Sp. z o.o. – komplementariusza Deloitte Polska Spółka z ograniczoną odpowiedzialnością

Warszawa, 28 lutego 2013 roku

28 lutego 2013 r.

Szanowni Państwo,

Przedstawiamy Państwu sprawozdanie finansowe **BPH Funduszu Inwestycyjnego Otwartego Parasolowego** („Fundusz”) zarządzanego przez BPH Towarzystwo Funduszy Inwestycyjnych SA, za okres od 1 stycznia do 31 grudnia 2012 roku.

Na dzień 31 grudnia 2012 wartość aktywów netto Funduszu wyniosła 2 369,7 mln PLN, natomiast łączna wartość aktywów netto wszystkich funduszy inwestycyjnych zarządzanych przez BPH Towarzystwo Funduszy Inwestycyjnych SA wyniosła 3,2 mld PLN.

Poniżej przedstawiamy podsumowanie uwarunkowań rynkowych działalności inwestycyjnej Subfunduszy.

Rynek obligacji:

Rok 2012 należał do udanych na polskim rynku obligacji: napływ kapitału na polski rynek długu podniósł wyceny obligacji do rekordowych poziomów. Do najważniejszych czynników sprzyjających notowaniom polskich obligacji należy zaliczyć otoczenie globalne. Główne indeksy rynków obligacji krajów rozwijających się zanotowały wzrosty od 8% w przypadku Izraela, do 22% w przypadku Węgier. Środowisko niskich stóp procentowych na głównych rynkach finansowych świata sprzyjało dalszemu przepływowi kapitału w stronę krajów o stabilnym standingu finansowym i wiarygodnej polityce fiskalnej i pieniężnej oraz oferujących wyższą oczekiwaną stopę zwrotu, do jakich zalicza się Polska.

Dodatkowo silniejsze spowolnienie polskiej gospodarki otworzyło drogę do obniżek podstawowej stopy NBP, co z kolei wspierało istotne spadki rentowności obligacji. W tym kontekście należy zauważyć, że pod koniec 2012 r. instrumenty dłużne dyskontowały scenariusz obniżki stóp do historycznie niskiego poziomu 2,75%. W naszej ocenie, spadek stopy bazowej nie będzie tak dynamiczny. Ceny obligacji powinny pozostać na wysokich poziomach jeszcze w pierwszej części 2013 r., gdy będziemy obserwować napływające dane o spowolnieniu gospodarczym. W całym roku można oczekiwać istotnego wzrostu zmienności cen, a spadek rentowności obserwowany w całym 2012 r. powinien ulec zatrzymaniu. Wydaje się, że w drugiej połowie 2013 r. możemy liczyć przynajmniej na umiarkowane odbicie naszej gospodarki, co nie będzie sprzyjało utrzymaniu wysokich wycen obligacji. Tym istotniejsze, z punktu widzenia inwestorów, jest poszukiwanie alternatywnych sposobów na lokowanie środków.

Rynek akcji:

Początek 2012 r. przyniósł odrealizowanie fali spadkowej z drugiej połowy 2011 r. Programy pomocowe LTRO ze strony Europejskiego Banku Centralnego zapewniły wsparcie dla rynków finansowych w okresie I

BPH Towarzystwo Funduszy Inwestycyjnych SA
Budynek North Gate
ul. Bonifraterska 17
00-203 Warszawa

tel.: +48 22 538 97 99
faks: +48 22 538 97 98
e-mail: info@bphtfi.pl
Internet: www.bphtfi.pl

KRS 0000002970
Sąd Rejonowy dla m. st. Warszawy
XII Wydział Gospodarczy Krajowego Rejestru Sądowego

Wysokość kapitału zakładowego 23.456.525,00 zł
Wysokość kapitału wpłaconego 23.456.525,00 zł
Numer Identyfikacji Podatkowej (NIP) 527-21-53-832

Zarząd
Prezes Zarządu:
Artur Czerwoński

Wiceprezes Zarządu:
Marcin Bednarek

Wiceprezes Zarządu:
Aleksander Makrzycki

kwartału. Początkowy optymizm został schłodzony w kwietniu oraz maju, gdy rynki akcji weszły w fazę silnej korekty, a obawy o możliwość rozpadu strefy euro powróciły.

Początek III kwartału 2012 r. nie zapowiadał jego pozytywnego zakończenia. Spowalniająca gospodarka światowa i obawy o dalszy rozwój kryzysu w Europie przyniosły początkowo spadki na giełdach światowych. Jednak wypowiedzi prezesa Europejskiego Banku Centralnego, Mario Draghiego, z końca lipca odnośnie planu interwencji na rynkach obligacji zadłużonych państw strefy euro uspokoiły sytuację. Dodatkowo europejskie działania zostały wsparte pojawieniem się nowego programu skupu obligacji, tym razem hipotecznych, przez Bank Rezerw Federalnych w USA. Działania banków centralnych i wzrosty na rynkach zagranicznych pozwoliły na wypracowanie w całym III kwartale stopy zwrotu dla indeksu WIG na poziomie 7,18%.

Czwarty kwartał 2012 r., a w szczególności jego ostatnie dwa miesiące, przyniosły istotny wzrost optymizmu na większości parkietów akcji. Pomimo obaw związanych z pogorszeniem bieżącej koniunktury gospodarczej w Polsce kursy akcji rosły. W całym IV kwartale 2012 r. indeks WIG oraz niemiecki DAX zyskały odpowiednio 8,51% i 5,49%. W okresie tym polski rynek zachowywał się silniej od większości rynków rozwiniętych. W poprzednich kwartałach nasze indeksy miały zdecydowanie defensywny charakter i nie nadążały za zmianami indeksów w okresach wzrostów.

Wśród danych gospodarczych w II połowie roku negatywnie zaskakiwała sprzedaż detaliczna w Polsce. Nie udało się utrzymać pozytywnej dynamiki zmian rocznych. Od sierpnia dynamika sprzedaży detalicznej w cenach stałych była ujemna w każdym miesiącu. Zgodnie z oczekiwaniami, dane napływające ze strony produkcji przemysłowej były słabe. Roczna dynamika produkcji przemysłowej spadła w ostatnim miesiącu do ok. -10% r/r. Przewidywania na najbliższe miesiące zakładają stabilizację aktywności gospodarczej w przemyśle na niskich poziomach. Wsparcie ze strony spadających stóp procentowych będzie wyraźnie widoczne dopiero w drugiej połowie 2013 r.

W przypadku danych napływających z gospodarki światowej IV kwartał nie przyniósł odwrócenia negatywnych tendencji, lecz jedynie ich zahamowanie. Dane o liczbie nowozatrudnionych w sektorze pozarolniczym w USA ustabilizowały się i osiągały średniomiesięcznie poziom w okolicach 100 tys. osób. Dynamika wzrostu zatrudnienia ciągle nie jest tak szybka, jak można było zakładać w momencie uruchamiania programów „dodruku” pieniądza przez amerykański FED. Nowe programy wspierania gospodarki ze strony FED wynikają w głównej mierze z braku zdecydowanego ożywienia na amerykańskim rynku pracy. Z tego tytułu zmiana polityki w tym zakresie nie powinna ulec zmianie do czasu wyraźnej poprawy na rynku pracy. Dane napływające z najważniejszego z punktu widzenia naszej gospodarki zewnętrznej, czyli Niemiec, wykazują tendencję spadkową.

Spowolnienie gospodarcze na świecie i w Polsce jest już mocno zaawansowane. Wskaźniki wyprzedzające stabilizują się lub lekko poprawiają, co powoduje brak przesłanek do pogorszenia się koniunktury w najbliższych miesiącach. Zarówno Bank Japonii, EBC, jak i FED uruchamiają/kontynuują kolejne programy zwiększające płynność w systemie finansowym. Nie widać również presji po stronie wzrostu cen. Wszystkie te czynniki powodują, że oczekiwania na najbliższe kwartały są znacznie bardziej optymistyczne.

Biorąc pod uwagę fundamenty oraz perspektywy spółek notowanych na GPW, pierwsza połowa 2013 r. nie powinna przynieść poprawy wyników finansowych. Patrząc przekrojowo, zyski banków nie mają szans



na istotną poprawę ze względu na obniżki stóp procentowych i osłabienie wzrostu gospodarczego, rynek reklamy nadal będzie pod presją (prognozy największych domów mediowych mówią o kilkuprocentowym spadku), problemy firm z sektora telekomunikacji mogą ulec pogłębieniu (kolejne cięcia stawek MTR mogą zintensyfikować walkę cenową, co przy tak dużym nasyceniu rynku doprowadzi jedynie do pogorszenia przychodów przy braku przyłączeń netto). Natomiast spółki z sektora handlu detalicznego, po bardzo dobrym 2012 r., stoją przed sporym wyzwaniem, aby poprawić wyniki.


Zważywszy na spadające stopy procentowe, dobrą inwestycją wydają się spółki dywidendowe. Oczekiwana stopa zwrotu w tym momencie jest relatywnie bardziej atrakcyjna.

Stopy zwrotu


Poniżej prezentujemy stopy zwrotu z inwestycji w jednostki uczestnictwa Subfunduszy w okresie sprawozdawczym od 1 stycznia do 31 grudnia 2012 roku:

BPH Subfunduszu Skarbowego:	+4,97%
BPH Subfunduszu Obligacji 1:	+6,51%
BPH Subfunduszu Obligacji 2:	+7,53%
BPH Subfunduszu Strategii Obligacyjnej:	+6,72%
BPH Subfunduszu Selektywnego:	+12,65%
BPH Subfunduszu Stabilnego Wzrostu:	+11,10%
BPH Subfunduszu Aktywnego Zarządzania:	+13,90%
BPH Subfunduszu Akcji:	+22,33%
BPH Subfunduszu Akcji Dynamicznych Spółek:	+19,46%
BPH Subfunduszu Akcji Europy Wschodzącej:	+18,11%
BPH Subfunduszu Akcji Globalny:	+1,97%
BPH Subfunduszu Nieruchomości Europy Wschodzącej:	+3,94%
BPH Subfunduszu Globalny Żywności i Surowców:	-1,36%

Dziękujemy za powierzenie swoich środków Funduszom zarządzanym przez nasze Towarzystwo i okazane w ten sposób zaufanie.


Artur Czerwoński
Prezes Zarządu


Marcin Bednarek
Wiceprezes Zarządu


Aleksander Mokrzycki
Wiceprezes Zarządu

BPH SUBFUNDUSZ SELEKTYWNY

SPRAWOZDANIE FINANSOWE ZA OKRES
od 1 stycznia 2012 r. do 31 grudnia 2012 r.

OŚWIADCZENIE ZARZĄDU

Niniejsze sprawozdanie finansowe zostało sporządzone na podstawie przepisów ustawy z dnia 29 września 1994 roku o rachunkowości (Dz.U. z 2009 roku, Nr 152, poz. 1223, z późn. zm.) oraz zgodnie z Rozporządzeniem Ministra Finansów z dnia 24 grudnia 2007 roku „W sprawie szczególnych zasad rachunkowości funduszy inwestycyjnych” (Dz. U. z 2007 r. Nr 249 poz. 1859).


Przedstawione jednostkowe sprawozdanie finansowe obejmuje:

- Wprowadzenie do jednostkowego sprawozdania finansowego,
- Zestawienie Lokat według stanu na dzień 31 grudnia 2012 roku o wartości 13 388 tys. zł,
- Bilans sporządzony na dzień 31 grudnia 2012 roku wykazujący aktywa netto w wysokości 13 536 tys. zł,
- Rachunek wyniku z operacji za okres od 1 stycznia 2012 do 31 grudnia 2012 roku wykazujący dodatni wynik z operacji w wysokości 1 267 tys. zł,
- Zestawienie zmian w aktywach netto,
- Noty objaśniające,
- Informację dodatkową.


Warszawa, 28 lutego 2013 r.



Artur Czerwoński
Prezes Zarządu



Marcin Bednarek
Wiceprezes Zarządu



Aleksander Mokrzycki
Wiceprezes Zarządu

BPH SUBFUNDUSZ SELEKTYWNY

WPROWADZENIE DO SPRAWOZDANIA FINANSOWEGO

BPH Subfundusz Selektywny, dalej zwany Subfunduszem, powstał jako 13 subfundusz w ramach BPH Funduszu Inwestycyjnego Otwartego Parasolowego.

Subfundusz rozpoczął działalność w dniu 8 maja 2009 roku.

Do dnia 31 sierpnia 2012 roku subfundusz nosił nazwę na BPH Ochrony Kapitału 1.

Decyzją nr DFL/4032/64/16/07/VI/U/3-11/MM z dnia 28 grudnia 2007 roku Komisja Nadzoru Finansowego udzieliła Towarzystwu zezwolenia na przekształcenie BPH FIO Akcji, BPH FIO Akcji Dynamicznych Spółek, BPH FIO Akcji Europy Wschodzącej, BPH FIO Aktywnego Zarządzania, BPH FIO Obligacji Europy Wschodzącej, BPH FIO Nieruchomości Europy Wschodzącej, BPH FIO Obligacji 1, BPH FIO Obligacji 2, BPH FIO Skarbowego i BPH FIO Stabilnego Wzrostu w jeden fundusz inwestycyjny otwarty z wydzielonymi subfunduszami – BPH FIO Parasolowy („Fundusz”).

W dniu 16 maja 2008 roku BPH FIO Parasolowy został wpisany do rejestru funduszy inwestycyjnych prowadzony przez Sąd Okręgowy w Warszawie, VII Wydział Cywilny i Rejestrowy pod numerem RFi 379.

W wyniku przekształcenia, z chwilą wpisu do Rejestru Funduszy Inwestycyjnych, Fundusz nabył osobowość prawną, wstąpił w prawa i obowiązki funduszy inwestycyjnych podlegających przekształceniu. Fundusze inwestycyjne podlegające przekształceniu zostały wykreślone z rejestru funduszy inwestycyjnych.

Organem Funduszu jest BPH Towarzystwo Funduszy Inwestycyjnych Spółka Akcyjna z siedzibą w Warszawie pod adresem: ul. Bonifraterska 17, 00-203 Warszawa. Towarzystwo wpisane jest do rejestru przedsiębiorców prowadzonego przez Sąd Rejonowy dla Miasta Stołecznego Warszawy, XII Wydział Gospodarczy Krajowego Rejestru Sądowego pod Nr KRS 0000002970.

BPH Subfundusz Selektywny jest jednym z piętnastu subfunduszy w ramach BPH Funduszu Inwestycyjnego Otwartego Parasolowego.

BPH FIO Parasolowy składa się z następujących Subfunduszy:

- BPH Subfundusz Akcji,
 - BPH Subfundusz Akcji Dynamicznych Spółek,
 - BPH Subfundusz Akcji Europy Wschodzącej,
 - BPH Subfundusz Aktywnego Zarządzania,
 - BPH Subfundusz Strategii Obligacyjnej (do 31 sierpnia 2012 BPH Obligacji Europy Wschodzącej),
 - BPH Subfundusz Nieruchomości Europy Wschodzącej,
 - BPH Subfundusz Obligacji 1,
 - BPH Subfundusz Obligacji 2,
 - BPH Subfundusz Skarbowy,
 - BPH Subfundusz Stabilnego Wzrostu,
- przekształcone w subfundusze w dniu 16 maja 2008 r.

BPH Subfundusz Globalny Żywności i Surowców,
utworzony 16 grudnia 2008 r.

BPH Subfundusz Akcji Globalny,
BPH Subfundusz Selektywny (do 31 sierpnia 2011 roku BPH Subfundusz Ochrony Kapitału 1),
utworzone 8 maja 2009 r.

BPH Subfundusz Ochrony Kapitału 2,
BPH Subfundusz Aktywnego Zarządzania Globalny.

Na dzień sporządzenia połączonego sprawozdania finansowego, tj. 31 grudnia 2012 r. subfundusze: BPH Aktywnego Zarządzania Globalny i BPH Ochrony Kapitału 2 nie zostały uruchomione.

Cel inwestycyjny, specjalizacja oraz stosowane ograniczenia inwestycyjne

Celem inwestycyjnym Subfunduszu jest wzrost wartości Aktywów Subfunduszu w wyniku wzrostu wartości lokat. Subfundusz nie gwarantuje osiągnięcia celu inwestycyjnego.

Podstawowym kryterium doboru lokat jest uzyskiwanie możliwie wysokiej stopy zwrotu przy jednoczesnym minimalizowaniu ryzyka związanego z niewypłacalnością emitenta, ryzyka zmienności stóp procentowych i ryzyka ograniczonej płynności. W tym celu Fundusz będzie dokonywał inwestycji głównie w instrumenty udziałowe, tj.: akcje, obligacje zamienne na akcje i instrumenty finansowe o podobnym poziomie ryzyka, a także w instrumenty dłużne. Subfundusz będzie inwestował przede wszystkim w akcje oraz inne instrumenty udziałowe, które w ocenie Funduszu są niedowartościowane (na podstawie m.in. wyceny metodą wskaźnikową oraz metodami dochodowymi), a także emitowane przez spółki będące potencjalnym przedmiotem przejęć oraz oferowane w ramach emisji na rynku pierwotnym. Subfundusz będzie nabywał instrumenty udziałowe, w przypadku których istnieje wysokie prawdopodobieństwo wzrostu ceny rynkowej bez względu na prognozowane zachowanie się indeksów giełdowych.

Fundusz będzie stosował Instrumenty Pochodne, w tym Niewystandaryzowane Instrumenty Pochodne, w następujących przypadkach: [1] w celu częściowego lub całkowitego zabezpieczenia posiadanego portfela akcji i innych instrumentów udziałowych przed ryzykiem rynkowym (zabezpieczenie przed ryzykiem zmian ogólnego poziomu cen akcji), w przypadku [2], gdy zakup lub sprzedaż odpowiednich Instrumentów Pochodnych będą bardziej korzystne w porównaniu z bezpośrednim zakupem lub sprzedażą akcji lub innych instrumentów udziałowych, w przypadku [3], gdy Instrumenty Pochodne wykorzystywane są w ramach strategii krótkoterminowej mającej na celu zwiększenie lub zmniejszenie udziału instrumentów udziałowych w portfelu lokat Subfunduszu przy jak najniższych kosztach transakcyjnych. Część aktywów, która nie będzie ulokowana w instrumentach udziałowych, Subfundusz będzie inwestował przede wszystkim w instrumenty dłużne wymienione poniżej. Subfundusz charakteryzuje się brakiem sztywnych limitów alokacji lokat pomiędzy instrumenty udziałowe i instrumenty dłużne. Łączny udział instrumentów udziałowych w aktywach Subfunduszu będzie uzależniony od liczby wyselekcjonowanych przez Fundusz instrumentów udziałowych, spełniających warunek niedowartościowania, przy czym udział ten może się charakteryzować istotną zmiennością.

Fundusz może inwestować do 100% (stu procent) WANS w instrumenty dłużne, tj.: obligacje, bony skarbowe, papiery komercyjne, listy zastawne, certyfikaty depozytowe, Instrumenty Rynku Pieniężnego lub w papiery wartościowe nabyte przez Fundusz, co do których istnieje zobowiązanie drugiej strony do ich odkupu, a także w waluty.

Fundusz może inwestować do 100% (stu procent) WANS w instrumenty udziałowe, tj.: akcje i obligacje zamienne na akcje, a także w instrumenty finansowe o podobnym poziomie ryzyka emitowane przez spółki lub instytucje wspólnego inwestowania, oraz w Instrumenty Pochodne, w tym Niewystandaryzowane Instrumenty Pochodne, o których mowa w Statucie. Udział kontraktów terminowych liczony jest według wartości kontraktu terminowego rozumianego jako iloczyn mnożnika i kursu kontraktu terminowego.

Fundusz może lokować Aktywa Subfunduszu w papiery wartościowe i inne prawa majątkowe, których typy i rodzaje określa art. 9 Statutu, jak również w papiery wartościowe i Instrumenty Rynku Pieniężnego dopuszczone do obrotu na:

- a) zagranicznych rynkach regulowanych w następujących państwach należących do OECD: Australia, Islandia, Japonia, Kanada, Korea Południowa, Meksyk, Norwegia, Nowa Zelandia, Stany Zjednoczone Ameryki Północnej, Szwajcaria, Turcja,

b) następujących rynkach zorganizowanych (w państwach należących do OECD innych niż Rzeczpospolita Polska i Państwo Członkowskie): Australia: Stock Exchange of Newcastle Ltd, Australian Stock Exchange, Islandia: Iceland Stock Exchange, Japonia: Nagoya Stock Exchange, Osaka Stock Exchange, Tokyo Stock Exchange, Kanada: Montreal Stock Exchange, Toronto Stock Exchange, Vancouver Stock Exchange, Korea Południowa: Korea Stock Exchange, Meksyk: Mexico Stock Exchange (Bolsa Mexicana de Valores), Norwegia: Oslo Stock Exchange, Nowa Zelandia: New Zealand Stock Exchange, Stany Zjednoczone Ameryki Północnej: American Stock Exchange, New York Stock Exchange, Nasdaq Stock Market, Szwajcaria: Swiss Exchange, BX Berne Exchange, Turcja: Istanbul Stock Exchange.

Okres sprawozdawczy i dzień bilansowy

Prezentowane sprawozdanie finansowe obejmuje okres od 1 stycznia 2012 do 31 grudnia 2012 roku. Dniem bilansowym jest 31 grudnia 2012 roku.

Kontynuacja działalności

Poniższe sprawozdanie finansowe zostało sporządzone przy założeniu kontynuacji działalności przez Fundusz oraz Subfundusz w dającej się przewidzieć przyszłości.

Czas trwania Funduszu i Subfunduszu jest nieograniczony. Na dzień sporządzenia sprawozdania finansowego nie ujawniły się żadne przesłanki świadczące o możliwości zaprzestania działalności przez Fundusz i Subfundusz, w związku z czym sprawozdanie sporządzono w oparciu o zasadę kontynuacji działania.


Wskazanie podmiotu, który przeprowadził badanie sprawozdania finansowego

Badanie sprawozdania finansowego za okres od 1 stycznia 2012 do 31 grudnia 2012 roku zostało przeprowadzone, na podstawie zawartej umowy o badanie sprawozdania finansowego, przez Deloitte Polska Spółka z ograniczoną odpowiedzialnością Sp. k. (dawniej: Deloitte Audyt Sp. z o.o.) z siedzibą w Warszawie pod adresem: Al. Jana Pawła II 19, 00-854 Warszawa.

Wskazanie kategorii jednostek uczestnictwa i cech je różnicujących

BPH Subfundusz Selektynny zbywa następujące typy jednostek uczestnictwa, różniące się w szczególności sposobem pobierania opłat manipulacyjnych, formą wniesienia wpłaty na nabycie jednostek uczestnictwa oraz minimalną wartością rejestru: jednostki uczestnictwa typu A, typu B i typu P.

Warszawa, 28 lutego 2013 r.



Artur Czerwoński
Prezes Zarządu


Marcin Bednarek
Wiceprezes Zarządu


Aleksander Mokrzycki
Wiceprezes Zarządu

ZESTAWIENIE LOKAT
BPH FIO Parasolowego BPH Subfunduszu Selektywny

	31.12.2012			31.12.2011		
	Wartość według ceny nabycia	Wartość według wyceny na dzień bilansowy	Procentowy udział w aktywach ogółem	Wartość według ceny nabycia	Wartość według wyceny na dzień bilansowy	Procentowy udział w aktywach ogółem
Akcje	2 869	3 297	24,09	1 054	911	8,78
Warranty subskrypcyjne	0	0	0,00	0	0	0,00
Prawa do akcji	246	410	3,00	0	0	0,00
Prawa poboru	0	0	0,00	0	0	0,00
Kwity depozytowe	0	0	0,00	0	0	0,00
Listy zastawne	0	0	0,00	0	0	0,00
Dłużne papiery wartościowe	7 456	7 709	56,33	8 154	8 358	80,53
Instrumenty pochodne	0	0	0,00	0	0	0,00
Udziały w spółkach z ograniczoną odpowiedzialnością	0	0	0,00	0	0	0,00
Jednostki uczestnictwa	0	0	0,00	0	0	0,00
Certyfikaty inwestycyjne	0	0	0,00	0	0	0,00
Tytuły uczestnictwa emitowane przez instytucje wspólnego inwestowania mające siedzibę za granicą	0	0	0,00	0	0	0,00
Wierzytelności	0	0	0,00	0	0	0,00
Weksle	0	0	0,00	0	0	0,00
Depozyty	1 972	1 972	14,41	963	963	9,28
Waluty	0	0	0,00	0	0	0,00
Nieruchomości	0	0	0,00	0	0	0,00
Statki morskie	0	0	0,00	0	0	0,00
Inne	0	0	0,00	0	0	0,00

Artur Czerwoński

Prezes Zarządu

Marcin Bednarek

Wiceprezes Zarządu


Aleksander Mokrzycki

Wiceprezes Zarządu

TABELA UZUPEŁNIAJĄCA - AKCJE
BPH FIO Parasolowego BPH Subfunduszu Selektywny
na dzień 31.12.2012

AKCJE	Rodzaj rynku	Nazwa rynku	Liczba	Kraj siedziby emitenta	Wartość według ceny nabycia w tys.	Wartość według wyceny na dzień bilansowy w tys.	Procentowy udział w aktywach ogółem
			143 513		2 869	3 297	24,09
JERONIMO MARTINS SGPS (PTJMT0AE0001)	Aktywny Rynek - Rynek Regulowany	Euronext Lisbon	5300	Republika Portugalska	319	316	2,31
DO&CO RESTAURANTS&CATERING AG (AT0000818802)	Aktywny Rynek - Rynek Regulowany	Istanbul Stock Exchange	2280	Republika Austrii	285	316	2,31
TAV HAVALIMANLARI HOLDING A.S. (TRETAVH00018)	Aktywny Rynek - Rynek Regulowany	Istanbul Stock Exchange	15730	Republika Turcji	257	249	1,82
BENEFIT SYSTEMS S.A. (PLBNFTS00018)	Aktywny Rynek - Rynek Regulowany	Giełda Papierów Wartościowych w Warszawie	1500	Rzeczpospolita Polska	253	345	2,52
EUROCASH S.A. (PLEURCH00011)	Aktywny Rynek - Rynek Regulowany	Giełda Papierów Wartościowych w Warszawie	5352	Rzeczpospolita Polska	204	234	1,71
LUBELSKI WĘGIEL BOGDANKA S.A. (PLLWBGD00016)	Aktywny Rynek - Rynek Regulowany	Giełda Papierów Wartościowych w Warszawie	2700	Rzeczpospolita Polska	311	367	2,68
ORBIS S.A. (PLORBIS00014)	Aktywny Rynek - Rynek Regulowany	Giełda Papierów Wartościowych w Warszawie	6847	Rzeczpospolita Polska	255	260	1,90
RANK PROGRESS S.A. (PLRNKPR00014)	Aktywny Rynek - Rynek Regulowany	Giełda Papierów Wartościowych w Warszawie	40710	Rzeczpospolita Polska	387	449	3,28
RELPOL S.A (PLREPL00014)	Aktywny Rynek - Rynek Regulowany	Giełda Papierów Wartościowych w Warszawie	53781	Rzeczpospolita Polska	285	433	3,17
SECO/WARWICK S.A. (PLWRWCK00013)	Aktywny Rynek - Rynek Regulowany	Giełda Papierów Wartościowych w Warszawie	9313	Rzeczpospolita Polska	315	328	2,40

TABELA UZUPEŁNIAJĄCA - PRAWA DO AKCJI
BPH Fundusz Inwestycyjny Otwarty Parasolowy BPH Subfundusz Selektywny
na dzień 31.12.2012
 (dane wyrażone w tys. zł.)

	Rodzaj rynku	Nazwa rynku	Liczba	Kraj siedziby emitenta	Wartość według ceny nabycia	Wartość według wyceny na dzień bilansowy	Procentowy udział w aktywach ogółem
			35 192		246	410	3,00
CZERWONA TOREBKA S.A. (PLCRWTR00030)	Aktywny Rynek - Rynek Regulowany	Giełda Papierów Wartościowych w Warszawie	35 192	Rzeczpospolita Polska	246	410	3,00

TABELA UZUPEŁNIĄCA - DŁUŻNE PAPIERY WARTOŚCIOWE
BPH Fundusz Inwestycyjny Otwarty Parasolowy BPH Subfundusz Selektywny
na dzień 31.12.2012

	Rodzaj rynku	Nazwa rynku	Emitent	Kraj siedziby emitenta	Termin wykupu	Warunki oprocentowania	Wartość nominalna	Liczba	Wartość według ceny nabycia	Wartość według wyceny na dzień bilansowy	Procentowy udział w aktywach ogółem
O terminie wykupu do 1 roku:											
Obligacje											
PS0413 (PL0000105037)	Aktywny Rynek - Rynek Regulowany	Treasury Bond Spot Poland	Skarb Państwa Polski	Rzeczpospolita Polska	2013-04-25	stałe 5,25	1 000,00	100	101	100	0,74
OK0713 (PL0000106563)	Aktywny Rynek - Rynek Regulowany	Treasury Bond Spot Poland	Skarb Państwa Polski	Rzeczpospolita Polska	2013-07-25	zerokuponowe	1 000,00	740	684	728	5,32
DS1013 (PL0000102836)	Aktywny Rynek - Rynek Regulowany	Treasury Bond Spot Poland	Skarb Państwa Polski	Rzeczpospolita Polska	2013-10-24	stałe 5,00	1 000,00	400	403	406	2,97
Bony pieniężne											
Bony skarbowe											
TB130227 (PL0000006144)	Nienotowany na aktywnym rynku	nie dotyczy	Skarb Państwa Polski	Rzeczpospolita Polska	2013-02-27	zerokuponowe	10 000,00	200	1 913	1 986	14,51
TB130327 (PL0000006151)	Nienotowany na aktywnym rynku	nie dotyczy	Skarb Państwa Polski	Rzeczpospolita Polska	2013-03-27	zerokuponowe	10 000,00	250	2 393	2 474	18,08
Inne											
O terminie wykupu powyżej 1 roku:											
Obligacje											
OK0114 (PL0000106712)	Aktywny Rynek - Rynek Regulowany	Treasury Bond Spot Poland	Skarb Państwa Polski	Rzeczpospolita Polska	2014-01-25	zerokuponowe	1 000,00	800	737	775	5,66
OK0714 (PL0000107009)	Aktywny Rynek - Rynek Regulowany	Treasury Bond Spot Poland	Skarb Państwa Polski	Rzeczpospolita Polska	2014-07-25	zerokuponowe	1 000,00	1 300	1 224	1 240	9,06
Bony skarbowe											
Bony pieniężne											
Inne											
Podsumowanie:											
								3 790	7 456	7 709	56,33
								1 690	5 494	5 695	41,61
								1 240	1 188	1 234	9,02
								2 100	1 961	2 015	14,72
								2 100	1 961	2 015	14,72
								800	737	775	5,66
								1 300	1 224	1 240	9,06

TABELA DODATKOWA - GWARANTOWANE SKŁADNIKI LOKAT
BPH Funduszu Inwestycyjnego Otwartego Parasolowego BPH Subfunduszu Selektywny
na dzień 31.12.2012

	Rodzaj	łączna liczba	Wartość według ceny nabycia w tys.	Wartość według wyceny na dzień bilansowy w tys.	Procentowy udział w aktywach ogółem
Papiery wartościowe gwarantowane przez Skarb Państwa	Obligacje, bony skarbowe	3 790	7 456	7 709	56,33
Papiery wartościowe gwarantowane przez NBP	nie dotyczy				
Papiery wartościowe gwarantowane przez jednostki samorządu terytorialnego	nie dotyczy				
Papiery wartościowe gwarantowane przez państwa należące do OECD (z wyłączeniem Rzeczypospolitej Polskiej)	nie dotyczy				
Papiery wartościowe gwarantowane przez międzynarodowe instytucje finansowe, których członkiem jest Rzeczpospolita Polska lub przynajmniej jedno z państw należących do OECD	nie dotyczy				

BILANS
BPH FIO Parasolowego BPH Subfunduszu Selektywny
na dzień 31 grudnia 2012

(wszystkie dane wyrażone są w tysiącach zł - z wyjątkiem liczby jednostek uczestnictwa oraz Wartości Aktywów Netto na Jednostkę Uczestnictwa wyrażonych w zł)

	31.12.2012	31.12.2011
I. Aktywa	13 686	10 378
1) Środki pieniężne	42	140
2) Należności	256	7
3) Transakcje przy zobowiązaniu się drugiej strony do odkupu	0	0
4) Składniki lokat notowane na aktywnym rynku, w tym	6 956	3 322
Dłużne papiery wartościowe	3 249	2 411
5) Składniki lokat nienotowane na aktywnym rynku, w tym	6 432	6 910
Dłużne papiery wartościowe	4 460	5 946
6) Nieruchomości	0	0
7) Pozostałe aktywa	0	0
II. Zobowiązania	149	66
III. Aktywa netto (I-II)	13 536	10 313
IV. Kapitał funduszu	10 190	8 233
Kapitał wpłacony	47 014	40 110
Kapitał wypłacony (wielkość ujemna)	-36 824	-31 877
V. Dochody zatrzymane	2 655	2 142
Zakumulowane, nierozdysponowane przychody z lokat netto	173	50
Zakumulowany, nierozdysponowany zrealizowany zysk (strata) ze zbycia lokat	2 482	2 093
VI. Wzrost (spadek) wartości lokat w odniesieniu do ceny nabycia	691	-63
VII. Kapitał funduszu i zakumulowany wynik z operacji (IV+V+/-VI)	13 536	10 313
Liczba jednostek uczestnictwa, w tym:	108 259,3772	92 905,4958
liczba jednostek typu A	103 967,0709	91 801,2732
liczba jednostek typu B	591,3884	1 104,2226
liczba jednostek typu P	3 700,9179	0,0000
Wartość aktywów netto na jednostkę uczestnictwa	125,04	111,00
Wartość aktywów netto na jednostkę uczestnictwa typu A	125,04	111,00
Wartość aktywów netto na jednostkę uczestnictwa typu B	125,04	111,00
Wartość aktywów netto na jednostkę uczestnictwa typu P	125,04	nie dotyczy

Artur Czerwoński
Czerwinski
 Prezes Zarządu

Marcin Bednarek
Bednarek
 Wiceprezes Zarządu

Aleksander Mokrzycki
Mokrzycki
 Wiceprezes Zarządu

RACHUNEK WYNIKU Z OPERACJI
BPH FIO Parasolowego BPH Subfunduszu Selektywny
za okres od 1 stycznia do 31 grudnia 2012

(dane wyrażone w tys. zł z wyjątkiem wyniku z operacji przypadającego na jednostkę uczestnictwa wyrażonego w zł)

	01.01.-31.12.2012	01.01.-31.12.2011
I. Przychody z lokat	404	454
Dywidendy i inne udziały w zyskach	135	25
Przychody odsetkowe, w tym:	269	429
Odsetki od depozytów i rachunków bankowych	35	38
Odsetki od papierów wartościowych	15	78
Odpis dyskonta	218	313
Przychody związane z posiadaniem nieruchomości	0	0
Dodatnie saldo różnic kursowych	0	0
Pozostałe	1	0
II. Koszty funduszu	281	400
1) Wynagrodzenie dla towarzystwa	257	375
2) Wynagrodzenia dla podmiotów prowadzących dystrybucję	0	0
3) Opłaty dla depozytariusza	12	12
4) Opłaty związane z prowadzeniem rejestru aktywów funduszu	0	0
5) Opłaty za zezwolenia oraz rejestracyjne	0	0
6) Usługi w zakresie rachunkowości	0	0
7) Usługi w zakresie zarządzania aktywami funduszu	0	0
8) Usługi prawne	0	1
9) Usługi wydawnicze, w tym poligraficzne	0	0
10) Koszty odsetkowe	1	0
11) Koszty związane z posiadaniem nieruchomości	0	0
12) Ujemne saldo różnic kursowych	9	0
13) Pozostałe	2	11
III. Koszty pokrywane przez towarzystwo	0	0
IV. Koszty funduszu netto (II-III)	281	400
V. Przychody z lokat netto (I-IV)	123	54
VI. Zrealizowany i niezrealizowany zysk (strata)	1 144	-290
Zrealizowany zysk (strata) ze zbycia lokat, w tym:	390	348
z tytułu różnic kursowych	53	0
Wzrost (spadek) niezrealizowanego zysku (straty) z wyceny lokat, w tym:	754	-639
z tytułu różnic kursowych	-36	1
VII. Wynik z operacji (V+/-VI)	1 267	-236
Wynik z operacji przypadający na jednostkę uczestnictwa	11,70	-2,54
Wynik z operacji przypadający na jednostkę uczestnictwa typu A	11,70	-2,54
Wynik z operacji przypadający na jednostkę uczestnictwa typu B	11,70	-2,54
Wynik z operacji przypadający na jednostkę uczestnictwa typu P	11,70	nie dotyczy

Artur Czerwoński

 Prezes Zarządu

Marcin Bednarek

 Wiceprezes Zarządu

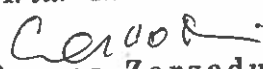
Aleksander Mokrzycki

 Wiceprezes Zarządu

ZESTAWIENIE ZMIAN W AKTYWACH NETTO
BPH FIO Parasolowego BPH Subfunduszu Selektywny
za okres od 1 stycznia do 31 grudnia 2012

(wszystkie dane wyrażone są w tysiącach zł - z wyjątkiem liczby jednostek uczestnictwa oraz Wartości Aktywów Netto na Jednostkę Uczestnictwa wyrażonych w zł)

	31.12.2012	31.12.2011
I. Zmiana wartości aktywów netto	3 224	-6 242
1. Wartość aktywów netto na koniec poprzedniego okresu sprawozdawczego	10 313	16 554
2. Wynik z operacji za okres sprawozdawczy (razem), w tym:	1 267	-236
Przychody z lokat netto	123	54
Zrealizowany zysk (strata) ze zbycia lokat	390	348
Wzrost (spadek) niezrealizowanego zysku (straty) z wyceny lokat	754	-639
3. Zmiana w aktywach netto z tytułu wyniku z operacji	1 267	-236
4. Dystrybucja dochodów (przychodów) funduszu (razem)	0	0
Z przychodów z lokat netto	0	0
Ze zrealizowanego zysku ze zbycia lokat	0	0
Z przychodów ze zbycia lokat	0	0
5. Zmiany w kapitale w okresie sprawozdawczym (razem), w tym:	1 957	-6 006
Zmiana kapitału wpłaconego (powiększenie kapitału z tytułu zbytych JU)	6 904	8 784
Zmiana kapitału wypłaconego (zmniejszenie kapitału z tytułu odkupionych JU)	4 947	14 790
6. Łączna zmiana aktywów netto w okresie sprawozdawczym (3-4+/-5)	3 224	-6 242
7. Wartość aktywów netto na koniec okresu sprawozdawczego	13 536	10 313
8. Średnia wartość aktywów netto w okresie sprawozdawczym	10 306	15 000
II. Zmiana liczby jednostek uczestnictwa	15 353,8814	-52 806,4035
1. Zmiana liczby jednostek uczestnictwa w okresie sprawozdawczym:	15 353,8814	-52 806,4035
Liczba zbytych jednostek uczestnictwa	58 553,3796	76 802,3414
Liczba odkupionych jednostek uczestnictwa	43 199,4982	129 608,7449
Saldo zmian	15 353,8814	-52 806,4035
2. Liczba jednostek narastająco od początku działalności funduszu, w tym:	108 259,3772	92 905,4958
Liczba zbytych jednostek uczestnictwa	437 912,7719	379 359,3923
Liczba odkupionych jednostek uczestnictwa	329 653,3947	286 453,8965
Saldo zmian	108 259,3772	92 905,4958
3. Przewidywana liczba jednostek uczestnictwa	108 259,3772	92 905,4958
III. Zmiana wartości aktywów netto na jednostkę uczestnictwa	14,04	-2,61
1. Wartość aktywów netto na JU na koniec poprzedniego okresu sprawozdawczego	111,00	113,61
2. Wartość aktywów netto na JU na koniec bieżącego okresu sprawozdawczego	125,04	111,00
3. Procentowa zmiana wartości aktywów netto na JU w okresie sprawozdawczym	12,65%	-2,30%
4. Minimalna wartość aktywów netto na JU w okresie sprawozdawczym	110,51	110,26
data wyceny	2012-01-11	2011-12-05
5. Maksymalna wartość aktywów netto na JU w okresie sprawozdawczym	125,04	115,42
data wyceny	2012-12-31	2011-08-30*
6. Wartość aktywów netto na JU według ostatniej wyceny w okresie sprawozdawczym	124,97	111,01
data wyceny	2012-12-28	2011-12-30
IV. Procentowy udział kosztów funduszu w średniej wartości aktywów netto, w tym:	2,73%	2,67%
Procentowy udział wynagrodzenia dla towarzystwa	2,50%	2,50%
Procentowy udział wynagrodzenia dla podmiotów prowadzących dystrybucję	0,00%	0,00%
Procentowy udział opłat dla depozytariusza	0,11%	0,08%
Procentowy udział opłat związanych z prowadzeniem rejestru aktywów funduszu	0,00%	0,00%
Procentowy udział opłat za usługi w zakresie rachunkowości	0,00%	0,00%
Procentowy udział opłat za usługi w zakresie zarządzania aktywami funduszu	0,00%	0,00%

Artur Czerwoński

 Prezes Zarządu

Marcin Bednarek

 Wiceprezes Zarządu

Aleksander Mokrzycki

 Wiceprezes Zarządu

**Załącznik do sprawozdania finansowego
BPH FUNDUSZ INWESTYCYJNY OTWARTY PARASOŁOWY
BPH SUBFUNDUSZU SELEKTYWNEGO
zarządzanego przez
BPH Towarzystwo Funduszy Inwestycyjnych SA**

Nota objaśniająca 1- Polityka rachunkowości

1. Opis przyjętych zasad rachunkowości

Ujawnianie i prezentacja informacji w sprawozdaniu finansowym

Informacje w sprawozdaniu finansowym prezentowane są zgodnie z przepisami Ustawy z dnia 29 września 1994 roku o rachunkowości (Dz.U. z 2009 roku, Nr 152, poz. 1223, z późn. zm. „Ustawa”) oraz Rozporządzenia Ministra Finansów z dnia 24 grudnia 2007 roku w sprawie szczególnych zasad rachunkowości funduszy inwestycyjnych (Dz. U. z 2007 r. Nr 249 poz. 1859) - „Rozporządzenie”.

Sprawozdanie sporządzane jest w języku polskim i w walucie polskiej.

Informacje wykazywane w sprawozdaniu finansowym prezentowane są w tysiącach złotych, za wyjątkiem wartości aktywów netto na jednostkę uczestnictwa.

Na dzień bilansowy Subfundusz przyjmuje metody wyceny stosowane w dniu wyceny i na tej podstawie sporządza sprawozdanie finansowe.

Ujmowanie w księgach rachunkowych operacji dotyczących Subfunduszu oraz metody wyceny aktywów i składników lokat oraz ustalenie zobowiązań i wyniku finansowego

Operacje dotyczące Subfunduszu, ujmują się w księgach rachunkowych i wykazuje w sprawozdaniu finansowym zgodnie z ich treścią ekonomiczną.

Wartość poszczególnych składników aktywów i pasywów, przychodów i związanych z nimi kosztów, jak też zysków i strat ustala się oddzielnie.

Księgi rachunkowe Funduszu i Subfunduszu prowadzone są w systemie księgowym Orlando-Efos na kontach księgi głównej oraz powiązanych z nimi księgach pomocniczych według ustalonego planu kont. Zapisy w księgach rachunkowych dokonywane są na podstawie dowodów księgowych.

Operacje dotyczące Subfunduszu ujmują się w księgach rachunkowych w okresie, którego dotyczą.

Nabycie albo zbycie składników lokat przez Subfundusz ujmują się w księgach rachunkowych w dacie zawarcia umowy. Składniki lokat nabyte albo zbyte przez Subfundusz w dniu wyceny po momencie, o którym mowa w Statucie (tj. godz. 23.00) oraz składniki, dla których we wskazanym momencie brak jest potwierdzenia zawarcia transakcji, uwzględnia się w najbliższej wycenie aktywów Subfunduszu i ustaleniu jego zobowiązań.

Towarzystwo dopełnia wszelkich starań, aby uwzględnić w wycenie wszystkie transakcje zawarte przez Subfundusze w dniu T i uzyskać potwierdzenia zawartych transakcji w wymaganym czasie. Towarzystwo dodatkowo w godzinach porannych w dniu T+1 przedstawia Depozytariuszowi do weryfikacji zestawienie uzgodnionych zawartych transakcji z dnia T.

Składniki aktywów Subfunduszu wyceniane są oraz zobowiązania Subfunduszu ustalone są zgodnie z obowiązującymi przepisami prawa polskiego i statutem Funduszu.

W sprawach nieuregulowanych przepisami Ustawy, przyjmując politykę rachunkowości, Subfundusz może stosować krajowe standardy rachunkowości wydane przez uprawniony w myśl ustawy Komitet Standardów Rachunkowości. W przypadku braku odpowiedniego standardu krajowego Subfundusz może stosować Międzynarodowe Standardy Rachunkowości.

Subfundusz obowiązany jest stosować określone Ustawą zasady rachunkowości, rzetelnie i jasno przedstawiając sytuację majątkową i finansową oraz wynik finansowy.

Aktywa Subfunduszu wycenia się, a zobowiązania Subfunduszu ustala się w dniu wyceny oraz na dzień sporządzenia sprawozdania finansowego. Wartość aktywów netto Subfunduszu jest równa wartości aktywów Subfunduszu, pomniejszonych o zobowiązania Subfunduszu w dniu wyceny.

Ze względu na prowadzoną politykę inwestycyjną, a także w celu umożliwienia Towarzystwu w sposób należyty wyceny aktywów netto oraz ustalenia wartości aktywów netto na jednostkę uczestnictwa, w tym w szczególności biorąc pod uwagę możliwość uzyskania przez Towarzystwo informacji niezbędnych do przeprowadzenia wyceny aktywów netto oraz ustalenia wartości aktywów netto na jednostkę uczestnictwa

oraz inne aspekty organizacyjno-techniczne, momentem dokonywania wyceny jest godzina 23.00 czasu polskiego w dniu wyceny.

Zgodnie z najlepszą wiedzą Towarzystwa przyjęcie w Statucie Funduszu godziny 23.00 jako godziny, z której będą pobierane kursy do wyceny aktywów netto Funduszu i Subfunduszy nie wpłynie na prawidłowe, zgodne z Ustawą o funduszach inwestycyjnych oraz Rozporządzeniem ustalenie wartości aktywów, wartości aktywów netto oraz wartości aktywów netto na jednostki uczestnictwa; ponadto nie wpłynie na właściwe podejmowanie decyzji inwestycyjnych, w tym przestrzeganie limitów inwestycyjnych.

Wartość dłużnych papierów wartościowych nienotowanych na aktywnym rynku wyznacza się w skorygowanej cenie nabycia, oszacowanej przy zastosowaniu efektywnej stopy procentowej, przy czym skutek wyceny tych składników lokat zalicza się odpowiednio do przychodów odsetkowych albo kosztów odsetkowych Subfunduszu.

Papiery wartościowe nabyte przy zobowiązaniu się drugiej strony do odkupu wycenia się, począwszy od dnia zawarcia umowy kupna, metodą skorygowanej ceny nabycia, oszacowanej przy zastosowaniu efektywnej stopy procentowej.

Zobowiązania z tytułu zbycia papierów wartościowych, przy zobowiązaniu się Subfunduszu do odkupu, wycenia się, począwszy od dnia zawarcia umowy sprzedaży, metodą korekty różnicy pomiędzy ceną odkupu a ceną sprzedaży, przy zastosowaniu efektywnej stopy procentowej.

Przychody odsetkowe od lokat bankowych nalicza się przy zastosowaniu efektywnej stopy procentowej.

Koszty odsetkowe z tytułu kredytów i pożyczek zaciągniętych przez Subfundusz rozlicza się w czasie przy zastosowaniu efektywnej stopy procentowej.

Dniem wprowadzenia do ksiąg zmiany kapitału wpłaconego i kapitału wypłaconego jest dzień ujęcia zbycia i odkupienia jednostek uczestnictwa w odpowiednim rejestrze.

Na potrzeby określenia WANS/JU w określonym dniu wyceny nie uwzględnia się zmian w kapitale wpłaconym oraz zmian kapitału wypłaconego, związanych z wpłatami lub wypłatami, ujmowanymi zgodnie ze zdaniem poprzednim.

Ujęcie w księgach rachunkowych stanów środków pieniężnych odbywa się na podstawie oficjalnych wyciągów z rachunków bankowych, z uwzględnieniem wszystkich operacji z danego dnia, które zostały zatwierdzone w systemach bankowości elektronicznej.

Koszty ujmuje się w księgach rachunkowych w wysokości przewidywanej. W przypadku kosztów tworzy się rezerwę na przewidywane wydatki. Płatności z tytułu kosztów zmniejszają uprzednio utworzoną rezerwę. Rezerwy wycenia się w uzasadnionej, wiarygodnie oszacowanej wartości.

Subfundusz zobowiązany jest do tworzenia odpowiedniego preliminarza kosztów, zawierającego pozycje kosztów w wysokości uzasadnionej, ustalone na podstawie stawek okresowych odpowiednio do częstotliwości ustalania wartości aktywów netto w dniach wyceny.

Koszty wynagrodzenia Towarzystwa za zarządzanie naliczane są każdego dnia od wartości aktywów netto z poprzedniego dnia wyceny i rozliczane są przez Subfundusz do 15-go dnia następnego miesiąca kalendarzowego za miesiąc poprzedni.

Subfundusz pokrywa z własnych środków następujące koszty i wydatki związane z działalnością Subfunduszu: wynagrodzenie Towarzystwa za zarządzanie Subfunduszem; opłaty i prowizje maklerskie; prowizje i opłaty bankowe; koszty obsługi i odsetek od kredytów i pożyczek zaciągniętych przez Subfundusz; podatki i opłaty wynikające z przepisów prawa; prowizje i opłaty na rzecz instytucji depozytowych i rozliczeniowych; koszty likwidacji Subfunduszu. Koszty związane z działalnością Subfunduszu nie wymienione powyżej pokrywane są przez Towarzystwo.

Należną dywidendę z akcji notowanych na aktywnym rynku ujmuje się w księgach rachunkowych w dniu, w którym na potrzeby wyceny akcji wykorzystany jest po raz pierwszy kurs rynkowy nieuwzględniający wartości prawa do dywidendy.

W każdym dniu wyceny wartość należnej dywidendy, wypłacanej w walucie innej niż złoty polski, przeszacowywana jest według średniego kursu ustalonego dla danej waluty przez NBP.

Podatek od należnej dywidendy spółki wchodzącej w skład portfela inwestycyjnego ujmowany jest jako koszt.

Aktualizacja rynków głównych jest przeprowadzana pierwszego dnia miesiąca kalendarzowego z uwzględnieniem wolumenu obrotu na rynkach aktywnych, na których notowany był dany instrument w miesiącu poprzednim, przy czym wybierany jest ten rynek, na którym wolumen obrotu był największy. Bloomberg Generic (BG) i Bloomberg Fair Value (BFV) nie są rynkami aktywnymi. Pojęcie rynku aktywnego interpretowane jest zgodnie z obowiązującymi przepisami prawa. Źródłem cen papierów zagranicznych jest serwis Bloomberg.

Dla instrumentów nabytych w trakcie danego miesiąca procedura wyznaczania rynku i kursu pierwszy raz jest realizowana na dzień rejestracji instrumentu w wycenie.

Dodatkowo stosowany jest następujący algorytm:

1. Wyznacza się rynki aktywne, na których notowany jest dany instrument, w tym:
 - a) dla krajowych instrumentów udziałowych dla funduszu, który ma w statucie zapisane odniesienie do indeksu WIG - ze względu na prowadzoną przez fundusz politykę inwestycyjną - rynek główny ustalany jest na podstawie tych rynków aktywnych, które są brane pod uwagę przy ustalaniu indeksu WIG;
 - b) dla pozostałych krajowych instrumentów udziałowych wybór dokonuje się spośród rynków aktywnych, na których jest notowany dany instrument w oparciu o dane z rynku BONDSPOT, GPW w Warszawie oraz inne rynki aktywne dla danego papieru, w oparciu o dane z serwisu Bloomberg;
 - c) dla krajowych instrumentów dłużnych wybór rynku głównego opiera się na rynkach aktywnych obejmujących BONDSPOT i GPW w Warszawie, w przypadku braku wolumenu obrotu na każdym z tych rynków, na którym dany instrument jest notowany, jako rynek główny wyznaczany jest BG, a w przypadku braku BG - BFV;
 - d) dla zagranicznych instrumentów udziałowych wybór rynku głównego dokonuje się spośród rynków aktywnych, na których jest notowany dany instrument w oparciu o dane z serwisu Bloomberg;
 - e) dla zagranicznych instrumentów dłużnych rynek główny ustala się spośród rynków aktywnych, na których jest notowany dany instrument w oparciu o dane z serwisu Bloomberg; w przypadku braku wolumenu obrotu na każdym z tych rynków na którym dany instrument jest notowany, jako rynek główny wyznaczany jest BG, a w przypadku braku BG - BFV.
2. Jeżeli instrument był notowany przynajmniej przez jeden dzień na jakimkolwiek rynku aktywnym w rozumieniu punktu 1 w miesiącu poprzedzającym uruchomienie procedury aktualizacji rynków głównych, pod uwagę brany jest wolumen obrotów z miesiąca poprzedzającego datę uruchomienia procedury aktualizacji rynków wyceny dla poszczególnych rynków.
Jeżeli instrument w miesiącu poprzedzającym datę uruchomienia procedury aktualizacji rynków głównych nie był notowany na żadnym z rynków aktywnych w rozumieniu punktu 1, a jednocześnie na dzień uruchomienia procedury aktualizacji rynków głównych jest notowany na rynku/ach aktywnych - pod uwagę brany jest wolumen obrotów z dnia uruchomienia procedury aktualizacji rynków głównych. W takim przypadku procedura wyboru rynku głównego jest przeprowadzana codziennie do czasu zakończenia danego miesiąca kalendarzowego. Począwszy od kolejnego miesiąca wybór rynku przeprowadzany jest w oparciu o pkt. 1 i 2.

W sytuacji, kiedy przy okazji badania rynków głównych na początku miesiąca na kilku rynkach zagranicznych jednocześnie występuje taki sam wolumen obrotów dla danego papieru wartościowego, za podstawę przyjmowany jest rynek, który był wybrany jako główny w miesiącu poprzednim.

Akceptowalne są odchylenia na kursach składników lokat posiadanych przez Subfundusz i Depozytariusza w danym dniu wyceny.

Dopuszczalna jest następująca wartość bezwzględna różnicy cen:

- 0,25 % dla obligacji oraz bonów skarbowych,
- 1,00 % dla akcji.

Jeżeli różnice zawierają się w ustalonych przedziałach to do wyceny przyjmuje się kurs Towarzystwa.

2. Opis wprowadzonych zmian stosowanych zasad rachunkowości

W związku z faktem wejścia w życie przepisów Rozporządzenia Ministra Finansów w sprawie szczególnych zasad rachunkowości funduszy inwestycyjnych z dnia 8 października 2004 roku (Dz.U. 231 poz. 2318 z dnia 22 października 2004 roku dalej zwanego „Rozporządzeniem”), Towarzystwo dla wszystkich zarządzanych Funduszy było zobligowane do zastosowania po raz pierwszy przepisów Rozporządzenia w dniu 1 stycznia 2005 roku.

Składniki aktywów Subfunduszu wyceniane są oraz zobowiązania Subfunduszu ustalane są zgodnie z obowiązującym statutem Funduszu.

Nabycie albo zbycie składników lokat przez Subfundusz ujmuje się w księgach rachunkowych Subfunduszu zgodnie z Rozporządzeniem - w dacie zawarcia umowy.

Sprawozdanie finansowe Subfunduszu za bieżący okres sprawozdawczy zostało sporządzone zgodnie z Załącznikiem nr 1 do Rozporządzenia Ministra Finansów z dnia 24 grudnia 2007 roku w sprawie szczególnych zasad rachunkowości funduszy inwestycyjnych.

Sprawozdania finansowe funduszy inwestycyjnych otwartych sporządzane od 2005 roku nie obejmują raportu - Rachunek przepływów pieniężnych.

Informacje zawarte w sprawozdaniach finansowych wykazuje się w tysiącach złotych, z wyjątkiem WAN/JU. Subfundusz prezentuje wartości w zaokrągleniu do jedności.

3. Szczegółowy opis metodologii wyliczania wskaźników, o których mowa w przepisach dotyczących prospektu i skrótu prospektu

Sposób obliczania **Współczynnika Kosztów Całkowitych (wskaźnik WKC)**

Wskaźnik ten Subfundusz określa według wzoru jako: $WKC = K_t / WANS_t$

gdzie:

WANS - oznacza średnią Wartość Aktywów Netto Subfunduszu

K - oznacza koszty operacyjne Subfunduszu, o których mowa w przepisach o szczególnych zasadach rachunkowości funduszy inwestycyjnych z wyłączeniem:

- 1) kosztów transakcyjnych, w tym prowizji i opłat maklerskich, podatków związanych z nabyciem lub zbyciem składników portfela,
- 2) odsetek z tytułu zaciągniętych pożyczek lub kredytów,
- 3) świadczeń wynikających z realizacji umów, których przedmiotem są instrumenty pochodne,
- 4) opłat związanych z nabyciem lub odkupieniem jednostek uczestnictwa lub innych opłat ponoszonych bezpośrednio przez Uczestnika,
- 5) wartości świadczeń dodatkowych,

t - oznacza okres, za który przedstawione są dane.

Do wskaźnika WKC Subfundusz nie włącza kosztów wskazanych powyżej do wyłączenia oraz opłat manipulacyjnych.

NOTA 2 - NALEŻNOŚCI FUNDUSZU
BPH FIO Parasolowego BPH Subfunduszu Selektywny
na dzień 31.12.2012
(wyrażone w tys. zł)

	31.12.2012	31.12.2011
Z tytułu zbytych lokat	245	0
Z tytułu instrumentów pochodnych	0	0
Z tytułu zbytych jednostek uczestnictwa	0	0
Z tytułu dywidend	0	0
Z tytułu odsetek	7	7
Z tytułu posiadanych nieruchomości, w tym czynszów	0	0
Z tytułu udzielonych pożyczek	0	0
Pozostałe	4	0
	256	7

NOTA 3 - ZOBOWIĄZANIA FUNDUSZU
BPH FIO Parasolowego BPH Subfunduszu Selektywny
na dzień 31.12.2012
(wyrażone w tys. zł)

	31.12.2012	31.12.2011
Z tytułu nabytych aktywów	86	0
Z tytułu transakcji przy zobowiązaniu się funduszu do odkupu	0	0
Z tytułu instrumentów pochodnych	0	0
Z tytułu wpłat na jednostki uczestnictwa	33	14
Z tytułu odkupionych jednostek uczestnictwa	2	16
Z tytułu wypłaty dochodów funduszu	0	0
Z tytułu wypłaty przychodów funduszu	0	0
Z tytułu wyemitowanych obligacji	0	0
Z tytułu krótkoterminowych pożyczek i kredytów	0	0
Z tytułu długoterminowych pożyczek i kredytów	0	0
Z tytułu gwarancji lub poręczeń	0	0
Z tytułu rezerw	28	36
Pozostałe zobowiązania	0	0
	149	66

NOTA 4 - ŚRODKI PIENIĘŻNE I ICH EKWIWALENTY
BPH FIO Parasolowego BPH Subfunduszu Selektynny
na dzień 31.12.2012

I. STRUKTURA ŚRODKÓW PIENIĘŻNYCH NA RACHUNKACH BANKOWYCH	Waluta	Wartość na dzień bilansowy w danej walucie w tys. na 31.12.2012	Wartość na dzień bilansowy w walucie sprawozdania finansowego w tys. na 31.12.2012	Wartość na dzień bilansowy w danej walucie w tys. na 31.12.2011	Wartość na dzień bilansowy w walucie sprawozdania finansowego w tys. na 31.12.2011
I. Banki:					
1. BANK BPH S.A.	PLN	34	34	140	140
2. BANK BPH S.A.	USD	0	0	0	0
3. BANK BPH S.A.	EUR	2	7	0	0
4. BANK BPH S.A.	TRY	0	1	0	0

II. ŚREDNI W OKRESIE SPRAWOZDAWCZYM POZIOM ŚRODKÓW PIENIĘŻNYCH UTRZYMYWANYCH W CELU ZASPOKOJENIA BIEŻĄCYCH ZOBOWIĄZAŃ	Waluta	Wartość na dzień bilansowy w danej walucie w tys. na 31.12.2012	Wartość na dzień bilansowy w walucie sprawozdania finansowego w tys. na 31.12.2012	Wartość na dzień bilansowy w danej walucie w tys. na 31.12.2011	Wartość na dzień bilansowy w walucie sprawozdania finansowego w tys. na 31.12.2011
II. Średni w okresie sprawozdawczym poziom środków pieniężnych:					
1. BANK BPH S.A.	PLN	66	66	254	254
2. BANK BPH S.A.	USD	0	0	0	0
3. BANK BPH S.A.	EUR	1	4	0	0
4. BANK BPH S.A.	TRY	0	0	0	0

III. EKWIWALENTY ŚRODKÓW PIENIĘŻNYCH	Wartość na dzień bilansowy w walucie sprawozdania finansowego w tys.
III. Ekwiwalenty środków pieniężnych w podziale na ich rodzaje:	0

Nota-5 Ryzyka

BPH Fundusz Inwestycyjny Otwarty Parasolowy BPH Selektywny na dzień 31.12.2012

1) Poziom obciążenia ryzykiem stopy procentowej:

a) Aktywa obciążone ryzykiem wynikającym ze stopy procentowej

Kategoria bilansowa	Rodzaj aktywów	Wartość w tys. zł.	Udział w aktywach (%)
Lokaty notowane na aktywnym rynku	Papiery dłużne stałokuponowe i dyskontowe	3 249	23,74
Lokaty nie notowane na aktywnym rynku		4 460	32,59
Suma		7 709	56,33

b) Aktywa obciążone ryzykiem przepływów pieniężnych
nie dotyczy

c) Suma a) i b): wartość - 7 709 tys. zł, udział w aktywach - 56,33%

2) Poziom obciążenia ryzykiem kredytowym:

a) Kwoty odzwierciedlające maksymalne obciążenie w przypadku nie wywiązania się ze zobowiązań

nie dotyczy

b) Przypadki znaczącej koncentracji ryzyka kredytowego

nie dotyczy

c) Całkowite obciążenie ryzykiem kredytowym

nie dotyczy

3) Poziom obciążenia ryzykiem walutowym:

a) Całkowite obciążenie ryzykiem walutowym, w tym przypadki znaczącej koncentracji (* oznaczone waluty o znacznej koncentracji ryzyka walutowego tj. waluty na których ekspozycja przekracza 10% aktywów Subfunduszu)

nie dotyczy

Waluta	Kategoria bilansowa	Rodzaj aktywów	Wartość w tys. zł.	Udział w aktywach (%)
EUR	Lokaty notowane na aktywnym rynku	Akcje nominowane w walucie	316	2,31
	Środki pieniężne i ich ekwiwalenty	gotówka	7	0,05
Suma			323	2,36
TRY	Lokaty notowane na aktywnym rynku	Akcje nominowane w walucie	565	4,13
	Środki pieniężne i ich ekwiwalenty	gotówka	1	0,01
Suma			566	4,14

4) Podsumowanie poziomu obciążenia poszczególnymi ryzykami i porównanie do okresu poprzedniego

Poziom obciążenia aktywów i zobowiązań ryzykiem stopy procentowej	Aktywa obciążone ryzykiem stopy procentowej	Aktywa obciążone ryzykiem przepływów środków pieniężnych wynikających ze stopy procentowej	Poziom obciążenia aktywów i zobowiązań ryzykiem kredytowym	Wskazanie kategorii lokat obciążonych ryzykiem kredytowym	Kwoty odzwierciedlające nie wypełnienie zobowiązań na dzień bilansowy	Poziom obciążenia aktywów i zobowiązań ryzykiem walutowym	Wskazanie kategorii lokat obciążonych ryzykiem walutowym
wysoki	Obligacje, bony skarbowe	brak	brak	brak	brak	niski	akcje

Profil ryzyka Subfunduszu w wymienionych powyżej kategoriach w porównaniu do poprzedniego okresu raportowego nie uległ istotnym zmianom.

NOTA 6 - INSTRUMENTY POCHODNE
BPH Funduszu Inwestycyjnego Otwartego Parasolowego BPH Subfunduszu Selektywny
na 31.12.2012

Na dzień 31.12.2012 w portfelu subfunduszu nie było instrumentów pochodnych

na 31.12.2011

Na dzień 31.12.2011 w portfelu subfunduszu nie było instrumentów pochodnych

**NOTA 7 - TRANSAKcje PRZY ZOBOWIĄZANIU SIĘ FUNDUSZU
LUB DRUGIEJ STRONY DO ODKUPU
BPH FIO Parasolowego BPH Subfunduszu Selektywny
na dzień 31.12.2012**

	31.12.2012	31.12.2011
	Wartość na dzień bilansowy w tys. zł	Wartość na dzień bilansowy w tys. zł
I. Transakcje przy zobowiązaniu się drugiej strony do odkupu, w tym:	0	0
1. Transakcje, w wyniku których następuje przeniesienie na subfundusz praw własności i ryzyk	0	0
2. Transakcje, w wyniku których nie następuje przeniesienie na subfundusz praw własności i ryzyk	0	0
II. Transakcje przy zobowiązaniu się subfunduszu do odkupu, w tym:	0	0
1. Transakcje, w wyniku których następuje przeniesienie na drugą stronę praw własności i ryzyk	0	0
2. Transakcje, w wyniku których nie następuje przeniesienie na drugą stronę praw własności i ryzyk	0	0
III. Należności z tytułu papierów wartościowych pożyczonych od subfunduszu w trybie przepisów rozporządzenia o pożyczkach papierów wartościowych	0	0
IV. Zobowiązania z tytułu papierów wartościowych pożyczonych przez subfundusz w trybie przepisów rozporządzenia o pożyczkach papierów wartościowych	0	0

**NOTA 8 - KREDYTY I POŻYCZKI
BPH FIO Parasolowego BPH Subfunduszu Selektywny**

W bieżącym ani poprzednim roku bilansowym Subfundusz nie zaciągał kredytów ani pożyczek przekraczających 1% wartości aktywów Subfunduszu.

W bieżącym ani poprzednim roku bilansowym Subfundusz nie udzielał pożyczek pieniężnych.

NOTA-9 WALUTY I RÓŻNICE KURSOWE
BPH FIO Parasolowego BPH Subfunduszu Selektywny

na dzień 31.12.2012

(wyrażone w tys.)

I. WALUTOWA STRUKTURA POZYCJI BILANSU	jednostka	waluta	31.12.2012
I. Aktywa	w tys.	PLN	889
1. Środki pieniężne	w tys.	PLN	8
w walucie obcej	w tys.	EUR	2
w walucie sprawozdania finansowego	w tys.	PLN	7
w walucie obcej	w tys.	TRY	0
w walucie sprawozdania finansowego	w tys.	PLN	1
w walucie obcej	w tys.	USD	0
w walucie sprawozdania finansowego	w tys.	PLN	0
2. Składniki lokat notowane na aktywnym rynku	w tys.	PLN	881
w walucie obcej	w tys.	EUR	77
w walucie sprawozdania finansowego	w tys.	PLN	316
w walucie obcej	w tys.	TRY	325
w walucie sprawozdania finansowego	w tys.	PLN	565
3. Składniki lokat nienotowane na aktywnym rynku, w tym	w tys.	PLN	0
II. Zobowiązania	w tys.	PLN	0

II. DODATNIE I UJEMNE RÓŻNICE KURSOWE W PRZEKROJU LOKAT FUNDUSZU				
Składniki lokat	Dodatnie różnice kursowe		Ujemne różnice kursowe	
	Zrealizowane	Niezrealizowane	Zrealizowane	Niezrealizowane
Akcje	0	0	0	36
Instrumenty pochodne	65	0	12	0

III. ŚREDNI KURS WALUTY SPRAWOZDANIA FINANSOWEGO WYLICZANY PRZEZ NBP, Z DNIA SPORZĄDZENIA SPRAWOZDANIA FINANSOWEGO	kurs w stosunku do zł	waluta
2012-12-31	1,7357	TRY
2012-12-31	3,0996	USD
2012-12-31	4,0882	EUR

NOTA-10 DOCHODY I ICH DYSTRYBUCJA
BPH FIO Parasolowego BPH Subfunduszu Selektywny
na dzień 31.12.2012

ZREALIZOWANY I NIEZREALIZOWANY ZYSK (STRATA) ZE ZBYCIA LOKAT	31.12.2012		31.12.2011	
	Wartość zrealizowanego zysku (straty) ze zbycia lokat w tys.	Wzrost (spadek) niezrealizowanego zysku z wyceny aktywów w tys.	Wartość zrealizowanego zysku (straty) ze zbycia lokat w tys.	Wzrost (spadek) niezrealizowanego zysku z wyceny aktywów w tys.
Składniki lokat notowane na aktywnym rynku, w tym	339	754	347	-639
Dłużne papiery wartościowe	111	19	273	-183
Składniki lokat nienotowane na aktywnym rynku, w tym	51	0	1	0
Dłużne papiery wartościowe	-2	0	1	0
Nieruchomości	0	0	0	0
Pozostałe	0	0	0	0
	390	754	348	-639

WYPŁACONE DOCHODY FUNDUSZU	
Wypłacone przychody z lokat:	0
Wypłacony zrealizowany zysk ze zbycia lokat	0

WYPŁACONE PRZYCHODY ZE ZBYCIA LOKAT	Wartość w okresie sprawozdawczym w tys.	Udział w aktywach w dniu wypłaty	Udział w aktywach netto w dniu wypłaty	Wpływ na wartość aktywów w tys.	Wpływ na wartość aktywów netto w tys.
Przychody ze zbycia lokat funduszu aktywów niepublicznych:	0	0	0	0	0

Subfundusz nie wypłaca dochodów swoim uczestnikom

NOTA 11 - KOSZTY FUNDUSZU
BPH FIO Parasolowego BPH Subfunduszu Selektywny
na dzień 31.12.2012

	31.12.2012	31.12.2011
I. KOSZTY POKRYWANE PRZEZ TOWARZYSTWO	Wartość w okresie sprawozdawczym w tys.	Wartość w okresie sprawozdawczym w tys.
	0	0
II. WYNAGRODZENIE DLA TOWARZYSTWA	Wartość w okresie sprawozdawczym w tys.	Wartość w okresie sprawozdawczym w tys.
Część stała wynagrodzenia	257	375
Część wynagrodzenia uzależniona od wyników funduszu	0	0
III. KOSZTY FUNDUSZU AKTYWÓW NIEPUBLICZNYCH ZWIĄZANE BEZPOŚREDNIO ZE ZBYTYMI LOKATAMI	Wartość w okresie sprawozdawczym w tys.	Wartość w okresie sprawozdawczym w tys.
1. (zbyty składnik lokat)	0	0
a) (koszty związane ze zbyciem składnikiem lokat)	0	0

NOTA-12 DANE PORÓWNAWCZE O JEDNOSTKACH UCZESTNICTWA
BPH FIO Parasolowego BPH Subfunduszu Selektywny

	31.12.2012	31.12.2011	31.12.2010
Wartość aktywów netto na koniec roku obrotowego	13 536 316,61	10 312 547,97	16 554 398,55
Wartość aktywów netto na jednostkę uczestnictwa na koniec roku obrotowego w PLN	125,04	111,00	113,61
Wartość aktywów netto na poszczególne kategorie jednostek uczestnictwa na koniec roku obrotowego			
Wartość aktywów netto na jednostkę uczestnictwa typu A	125,04	111,00	113,61
Wartość aktywów netto na jednostkę uczestnictwa typu B	125,04	111,00	113,61
Wartość aktywów netto na jednostkę uczestnictwa typu P	125,04	nie dotyczy	nie dotyczy

Informacja dodatkowa

BPH FUNDUSZ INWESTYCYJNY OTWARTY PARASOLOWY BPH SUBFUNDUSZ SELEKTYWNY

Informacje o znaczących zdarzeniach dotyczących lat ubiegłych, ujętych w sprawozdaniu finansowym za bieżący okres sprawozdawczy

W bieżącym okresie sprawozdawczym nie zarejestrowano żadnych znaczących zdarzeń, dotyczących lat ubiegłych, które wymagałyby ujęcia w sprawozdaniu finansowym.

Informacje o znaczących zdarzeniach, jakie nastąpiły po dniu bilansowym, a nieuwzględnionych w sprawozdaniu finansowym

Po dniu bilansowym nie zarejestrowano żadnych znaczących zdarzeń, które wymagałyby ujęcia w sprawozdaniu.

Zestawienie oraz objaśnienie różnic pomiędzy danymi ujawnionymi w sprawozdaniu finansowym i w porównywalnych danych finansowych a uprzednio sporządzonymi i opublikowanymi sprawozdaniami finansowymi

Dane porównawcze za poprzednie okresy sprawozdawcze zostały sporządzone zgodnie z formatem sprawozdania wynikającym z Rozporządzenia Ministra Finansów z dnia 24.12.2007 r. w sprawie szczególnych zasad rachunkowości funduszy inwestycyjnych.

W związku z czym nie zostały dokonane żadne korekty.

Dokonane korekty błędów podstawowych

W okresie sprawozdawczym nie zarejestrowano przypadków, w których niezbędne byłoby dokonanie korekty Wartości Aktywów Netto na Jednostkę Uczestnictwa w księgach rachunkowych Subfunduszu.

W okresie sprawozdawczym nie wystąpiły przypadki zawieszenia zbywania i odkupywania jednostek uczestnictwa oraz zawieszenia w dokonywaniu wyceny Wartości Aktywów Netto Subfunduszu na Jednostkę Uczestnictwa.

W okresie sprawozdawczym nie wystąpiły przypadki nierozliczenia się transakcji zawieranych przez Subfundusz.

Inne informacje niż wskazane w sprawozdaniu finansowym, które mogłyby w istotny sposób wpłynąć na ocenę sytuacji majątkowej, finansowej, wyniku z operacji subfunduszu i ich zmian

Zrealizowany zysk (strata) ze zbycia lokat (w tys. zł)

Akcje	66
Obligacje	110
Bony skarbowe	-2
Prawa do akcji	88
Instrumenty pochodne	126
Zrealizowany zysk (strata) – razem	390

Wzrost/Spadek niezrealizowanego zysku (straty) z wyceny lokat (w tys. zł)

Akcje	572
Obligacje	19
Prawa do akcji	163
Wzrost/Spadek niezrealizowanego zysku (straty) – razem	754

Dane dotyczące podatków i opłat


BPH FIO Parasolowy posiada osobowość prawną, w związku z czym podlega przepisom Ustawy o podatku dochodowym od osób prawnych. Zgodnie z art. 6 ust. 1 pkt. 10 Ustawy o podatku dochodowym od osób prawnych, zwalnia się od podatku dochodowego fundusze inwestycyjne utworzone na podstawie Ustawy o funduszach inwestycyjnych.

Zgodnie z Ustawą z dnia 21 listopada 2001 r. o zmianie ustawy o podatku dochodowym od osób fizycznych oraz ustawy o zryczałtowanym podatku dochodowym od niektórych przychodów osiąganych przez osoby fizyczne (Dz. U. 2001 nr 134 poz. 1509) od dochodu z tytułu udziału w funduszach inwestycyjnych jest pobierany w formie ryczału podatek w wysokości 19 % wypłacanej kwoty dochodu (art. 30 ust. 1 pkt 1c). Podatek pobiera podmiot uprawniony do prowadzenia rachunku podatnika począwszy od 1 marca 2002 r. (art. 52a ust. 6). Zwolnione od podatku są dochody wypłacone podatnikowi, który zawarł stosowną umowę przed 01 grudnia 2001 r. (art. 52a ust. 1 pkt 3).

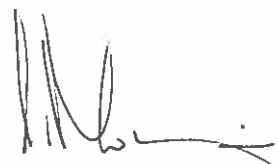
Dochody Subfunduszu z tytułu obrotu papierami wartościowymi na rynkach zagranicznych mogą podlegać opodatkowaniu. Fundusz w okresie sprawozdawczym zapłacił podatek z tytułu należnej dywidendy w wysokości 3 tys. zł.

W okresie sprawozdawczym prowizja maklerska wyniosła 17 tys. zł.

Warszawa, 28 lutego 2013 r.


Artur Czerwoński
Prezes Zarządu



Marcin Bednarek
Wiceprezes Zarządu


Aleksander Mokrzycki
Wiceprezes Zarządu

Warszawa, dnia 28 lutego 2013 r.

OŚWIADCZENIE DEPOZYTARIUSZA

Bank BPH S.A. wypełniając obowiązki Depozytariusza dla **BPH Funduszu Inwestycyjnego Otwartego Parasolowego BPH Subfunduszu Selektywnego**, potwierdza, iż dane dotyczące stanów aktywów subfunduszu, w tym w szczególności aktywów zapisanych na rachunkach pieniężnych i rachunkach papierów wartościowych oraz pożytków z tych aktywów wynikających, zawarte w sprawozdaniu finansowym subfunduszu sporządzanym na dzień 31 grudnia 2012 roku za okres od 1 stycznia 2012 roku do 31 grudnia 2012 roku są zgodne ze stanem faktycznym.

Bank BPH Spółka Akcyjna
Dyrektor
Biuro Powiernicze

Piotr Domański

14297

