

28 sierpnia 2007 r.

Szanowni Państwo,

Mamy przyjemność przedstawić sprawozdanie finansowe BPH Funduszu Inwestycyjnego Zamkniętego Bezpieczna Inwestycja 6 („Fundusz”) zarządzanego przez BPH Towarzystwo Funduszy Inwestycyjnych SA, za okres od 1 stycznia do 30 czerwca 2007 roku.

Na dzień 30 czerwca 2007 roku łączna wartość aktywów netto Funduszu wyniosła 124,2 mln PLN, zaś łączna wartość aktywów netto wszystkich funduszy inwestycyjnych zarządzanych przez BPH Towarzystwo Funduszy Inwestycyjnych SA wyniosła 8.263 mln PLN.

Poniżej przedstawiamy podsumowanie działalności inwestycyjnej Funduszu.

Wzrost wartości aktywów netto na certyfikat inwestycyjny Funduszu wyniósł w pierwszym półroczu 5,57%.

Fundusz dokonywał transakcji zgodnie z zakładaną w statucie polityką inwestycyjną polegającą na zapewnieniu ochrony zainwestowanego kapitału.


Dzięki aktywnemu wykorzystaniu nieefektywności na rynku akcji oraz instrumentów pochodnych, Fundusz osiągał dodatkowe zyski z arbitrażu.

Łączna ekspozycja portfela na rynku akcji wynikająca z zajętych pozycji na kontraktach terminowych oraz nabytych akcji mieściła się w przewidzianym w statucie przedziale, tj. do 40% Wartości Aktywów Netto.

W związku ze wzrostem lokalnych indeksów akcyjnych, udział akcji i kontraktów terminowych na WIG20 w portfelu Funduszu utrzymywał się w pobliżu górnej granicy dopuszczalnego zaangażowania.

Należy dodać, iż wysoka zmienność rynku akcji z jaką mamy do czynienia w tym roku, niekorzystnie wpływa na wynik funduszu – głównym zadaniem strategii jest ochrona powierzonego kapitału, czego nie zapewniają na przykład fundusze stabilnego wzrostu.

Dziękujemy za powierzenie swoich środków Funduszom zarządzanym przez nasze Towarzystwo i okazane w ten sposób zaufanie.

Artur Czerwoński

Prezes Zarządu

Marcin Bednarek

Członek Zarządu

Sławomir Tomkiewicz

Członek Zarządu

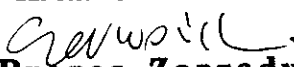
BPH FUNDUSZ INWESTYCYJNY ZAMKNIĘTY BEZPIECZNA INWESTYCJA 6

Niniejsze sprawozdanie finansowe zostało sporządzone na podstawie przepisów ustawy z dnia 29 września 1994 roku o rachunkowości (Dz.U. z 2002 roku, Nr 76, poz. 694, z późn. zm.) oraz zgodnie z Rozporządzeniem Ministra Finansów z dnia 8 października 2004 roku „W sprawie szczególnych zasad rachunkowości funduszy inwestycyjnych” (Dz. U. Nr 231, poz. 2318 z późn. zm.).

Przedstawione sprawozdanie obejmuje:

- Wprowadzenie do sprawozdania finansowego,
- Zestawienie Lokat według stanu na dzień 30 czerwca 2007 roku o wartości 110 887 tys. zł, w tabeli głównej oraz w tabelach uzupełniających i dodatkowych,
- Bilans sporządzony na dzień 30 czerwca 2007 roku wykazujący aktywa netto w wysokości 124 200 tys. zł,
- Rachunek wyniku z operacji za okres od 1 stycznia 2007 roku do 30 czerwca 2007 roku wykazujący dodatni wynik z operacji w wysokości 6 636 tys. zł,
- Zestawienie zmian w aktywach netto,
- Rachunek przepływów pieniężnych,
- Noty objaśniające,
- Informację dodatkową.

Warszawa, 28 sierpnia 2007 r.

Artur Czerwoński

Prezes Zarządu

Marcin Bednarek

Członek Zarządu

Sławomir Tomkiewicz

Członek Zarządu

Wprowadzenie

BPH Fundusz Inwestycyjny Zamknięty Bezpieczna Inwestycja 6, dalej zwany Funduszem, działa zgodnie z ustawą z dnia 27 maja 2004 roku o funduszach inwestycyjnych (Dz. U. Nr 146 poz. 1546) jako fundusz inwestycyjny zamknięty.

Fundusz jest zarządzany przez BPH Towarzystwo Funduszy Inwestycyjnych Spółka Akcyjna z siedzibą w Warszawie pod adresem: ul. Emilii Plater 53, 00-113 Warszawa.

Nadzwyczajne Walne Zgromadzenie Akcjonariuszy w dniu 8 marca 2004 roku podjęło uchwałę o zmianie nazwy Towarzystwa z CA IB Towarzystwo Funduszy Inwestycyjnych Spółka Akcyjna (Repertorium A. 646/2004) na BPH Towarzystwo Funduszy Inwestycyjnych Spółka Akcyjna.

Towarzystwo wpisane jest do rejestru przedsiębiorców prowadzonego przez Sąd Rejonowy dla Miasta Stołecznego Warszawy, XII Wydział Gospodarczy Krajowego Rejestru Sądowego pod Nr KRS 0000002970.

Decyzją nr DFI/W/4034-3/12P-1/2458/06 z dnia 22 czerwca 2006 roku Komisja Papierów Wartościowych i Giełd udzieliła BPH Towarzystwo Funduszy Inwestycyjnych Spółka Akcyjna zezwolenia na utworzenie BPH Funduszu Inwestycyjnego Zamkniętego Bezpieczna Inwestycja 6.

W dniu 19 września 2006 roku Fundusz został wpisany do rejestru funduszy inwestycyjnych prowadzonego przez Sąd Okręgowy w Warszawie, VII Wydział Cywilny i Rejestrowy pod numerem RFI 248.

Cel inwestycyjny, specjalizacja oraz stosowane ograniczenia inwestycyjne

Celem inwestycyjnym Funduszu jest wzrost wartości Aktywów Funduszu w wyniku wzrostu wartości lokat Funduszu.

Dla osiągnięcia celu inwestycyjnego Fundusz będzie stosował strategię zabezpieczania portfela akcji o nazwie Constant Proportion Portfolio Insurance (w skrócie „CPPI”) polegającą na odpowiednim rebalansowaniu udziałów akcji i instrumentów dłużnych w portfelu w celu ochrony Wartości Aktywów Netto Funduszu na Certyfikat Inwestycyjny przed spadkiem poniżej zakładanego poziomu, zwanego dalej poziomem ochrony kapitału, na koniec założonego każdorazowo okresu zgodnie z następującymi założeniami:

a) Wartość Aktywów Netto Funduszu w dowolnym momencie nie powinna spaść poniżej określonego poziomu minimalnego, zwanego dalej poziomem odniesienia, tak aby na koniec zdefiniowanego wstępnie okresu Wartość Aktywów Netto Funduszu była nie mniejsza od wymaganego dla uzyskania przyjętego poziomu ochrony kapitału,

b) maksymalne zaangażowanie w akcje (dalej zwane także maksymalną ekspozycją) powinno być równe w dowolnym momencie stałej wielokrotności różnicy pomiędzy aktualną Wartością Aktywów Netto Funduszu oraz poziomem odniesienia.

Zakładany poziom ochrony kapitału będzie obowiązywał w okresach trzyletnich, przy czym poziom ten, przy zastosowaniu strategii, w pierwszym okresie trzyletnim będzie nie mniejszy niż 100% Wartości Aktywów Netto Funduszu na Certyfikat Inwestycyjny z pierwszego Dnia Wyceny Funduszu. Fundusz poprzez przekazanie raportu bieżącego oraz publikację w okresie od 4 (czterech) do 2 (dwóch) tygodni przed pierwszym Dniem Wyceny każdego kolejnego okresu trzyletniego, poda do publicznej wiadomości informację o zakładanym poziomie ochrony kapitału w następnym trzyletnim okresie, przy czym poziom ten będzie nie mniejszy niż 100% Wartości

Aktywów Netto Funduszu na Certyfikat Inwestycyjny z pierwszego Dnia Wyceny kolejnego okresu trzyletniego. Fundusz może także, w tym samym trybie i na tych samych warunkach, podwyższyć zakładany poziom ochrony kapitału w trakcie trwania trzyletnich okresów, przy czym zmiana ta dotyczy danego okresu trzyletniego i staje się skuteczna w następnym Dniu Giełdowym po dniu, w którym podano do publicznej wiadomości informację o podwyższeniu zakładanego poziomu ochrony kapitału.

Fundusz nie gwarantuje osiągnięcia celu inwestycyjnego, w tym w szczególności ochrony kapitału na zakładanym poziomie, a także spełnienia się założeń strategii zabezpieczania portfela akcji. Fundusz, z zastrzeżeniem ograniczeń określonych w Statucie, może lokować Aktywa Funduszu wyłącznie w:

- a) papiery wartościowe;
- b) wierzytelności, z wyjątkiem wierzytelności wobec osób fizycznych;
- c) Instrumenty Pochodne, w tym Niewystandaryzowane Instrumenty Pochodne;
- d) Instrumenty Rynku Pieniężnego;
- e) depozyty w bankach krajowych.

Okres sprawozdawczy i dzień bilansowy

Prezentowane sprawozdanie finansowe obejmuje okres od 1 stycznia 2007 roku do 30 czerwca 2007 roku. Dniem bilansowym jest 30.06.2007 roku.

Kontynuacja działalności

Poniższe sprawozdanie finansowe zostało sporządzone przy założeniu kontynuacji działalności przez Fundusz w dającej się przewidzieć przyszłości.

Czas trwania Funduszu jest nieograniczony. Na dzień sporządzenia sprawozdania finansowego nie ujawniły się żadne przesłanki świadczące o możliwości zaprzestania działalności przez Fundusz, w związku z czym sprawozdanie sporządzono w oparciu o zasadę kontynuacji działania.

Wskazanie podmiotu, który przeprowadził przegląd sprawozdania finansowego

Przegląd sprawozdania finansowego za okres od 1 stycznia 2007 roku do 30 czerwca 2007 roku został przeprowadzony, na podstawie zawartej umowy o badanie sprawozdania finansowego, przez Deloitte Audit Sp. z o.o. z siedzibą w Warszawie pod adresem: ul. Piękna 18, 00-549 Warszawa.

Wskazanie rynku, na którym notowane są certyfikaty inwestycyjne

Certyfikaty inwestycyjne BPH Funduszu Inwestycyjnego Zamkniętego Bezpieczna Inwestycja 6 notowane są na Giełdzie Papierów Wartościowych w Warszawie S.A.


Wskazanie serii certyfikatów inwestycyjnych i cech je różnicujących

Fundusz BPH FIZ Bezpieczna Inwestycja 6 wyemitował certyfikaty inwestycyjne serii A.

Wskazanie emisji certyfikatów inwestycyjnych

Certyfikaty inwestycyjne BPH Funduszu Inwestycyjnego Zamkniętego Bezpieczna Inwestycja 6 zostały wyemitowane w pierwszej emisji certyfikatów.

Warszawa, 28 sierpnia 2007 r.

Artur Czerwoński

Prezes Zarządu

Marcin Bednarek


Członek Zarządu

Sławomir Tomkiewicz

Członek Zarządu

TABELA GŁÓWNA - SKŁADNIKI LOKAT
BPH Funduszu Inwestycyjnego Zamkniętego Bezpieczna Inwestycja 6
na dzień 30.06.2007

	30.06.2007			31.12.2006		
	Wartość według ceny nabycia w tys.	Wartość według wyceny na dzień bilansowy w tys.	Procentowy udział w aktywach ogółem	Wartość według ceny nabycia w tys.	Wartość według wyceny na dzień bilansowy w tys.	Procentowy udział w aktywach ogółem
Akcje	28 925	37 070	29,65	43 647	47 865	38,51
Warranty subskrypcyjne	-	-		-	-	
Prawa do akcji	-	-		-	-	
Prawa poboru	-	-		-	-	
Kwity depozytowe	-	-		-	-	
Listy zastawne	-	-		-	-	
Dłużne papiery wartościowe	72 821	72 338	57,87	69 347	70 069	56,37
Instrumenty pochodne	-	-		-	-	
Udziały w spółkach z ograniczoną odpowiedzialnością	-	-		-	-	
Jednostki uczestnictwa	-	-		-	-	
Certyfikaty inwestycyjne	-	-		-	-	
Tytuły uczestnictwa emitowane przez instytucje wspólnego inwestowania mające siedzibę za granicą	-	-		-	-	
Wierzytelności	-	-		-	-	
Weksle	-	-		-	-	
Depozyty	1 469	1 469	1,18	2 636	2 637	2,12
Waluty	-	-		-	-	
Nieruchomości	-	-		-	-	
Statki morskie	-	-		-	-	
Inne	-	-		-	-	

Artur Czerwoński

Prezes Zarządu

Marcin Bednarek

Członek Zarządu

Sławomir Tomkiewicz

Członek Zarządu

TABELA UZUPEŁNIAJĄCA - AKCJE
BPH Funduszu Inwestycyjnego Zamknięty Bezpieczna Inwestycja 6
na dzień 30.06.2007

AKCJE	Rodzaj rynku	Nazwa rynku	Liczba	Kraj siedziby emitenta	Wartość według ceny nabycia w tys	Wartość według wyceny na dzień bilansowy w tys	Procentowy udział w aktywach ogółem
			1 121 711		28 925	37 070	29,65
AGORA	Aktywny Rynek - Rynek Regulowany	WGPW	10 922	POLSKA	330	460	0,37
BIOTON	Aktywny Rynek - Rynek Regulowany	WGPW	340 767	POLSKA	710	647	0,52
BPH / PBK	Aktywny Rynek - Rynek Regulowany	WGPW	1 895	POLSKA	1 549	1 791	1,43
BRE	Aktywny Rynek - Rynek Regulowany	WGPW	2 310	POLSKA	554	1 259	1,01
BZ WBK	Aktywny Rynek - Rynek Regulowany	WGPW	5 658	POLSKA	1 096	1 641	1,31
CERSANIT	Aktywny Rynek - Rynek Regulowany	WGPW	17 578	POLSKA	699	796	0,64
CEZ	Aktywny Rynek - Rynek Regulowany	WGPW	4 677	CZECHY	610	668	0,53
GTC	Aktywny Rynek - Rynek Regulowany	WGPW	30 916	POLSKA	993	1 509	1,21
KGHM	Aktywny Rynek - Rynek Regulowany	WGPW	29 262	POLSKA	2 836	3 146	2,52
LOTOS	Aktywny Rynek - Rynek Regulowany	WGPW	12 242	POLSKA	548	624	0,50
MOL	Aktywny Rynek - Rynek Regulowany	WGPW	1 643	WĘGRY	477	702	0,56
PBG	Aktywny Rynek - Rynek Regulowany	WGPW	2 316	POLSKA	915	875	0,70
PEKAO	Aktywny Rynek - Rynek Regulowany	WGPW	18 828	POLSKA	3 788	4 856	3,88
PGNIG	Aktywny Rynek - Rynek Regulowany	WGPW	236 340	POLSKA	751	1 198	0,96
PKNORLEN	Aktywny Rynek - Rynek Regulowany	WGPW	81 087	POLSKA	3 740	4 460	3,57
PKO BP	Aktywny Rynek - Rynek Regulowany	WGPW	102 155	POLSKA	3 824	5 608	4,49
POLIMEXMS	Aktywny Rynek - Rynek Regulowany	WGPW	4 274	POLSKA	680	1 197	0,96
PROKOM	Aktywny Rynek - Rynek Regulowany	WGPW	2 864	POLSKA	375	430	0,34
TPSA	Aktywny Rynek - Rynek Regulowany	WGPW	178 782	POLSKA	3 668	4 362	3,48
TVN	Aktywny Rynek - Rynek Regulowany	WGPW	37 195	POLSKA	782	841	0,67

TABELA DODATKOWA - GWARANTOWANE SKŁADNIKI LOKAT
BPH Funduszu Inwestycyjnego Zamkniętego Bezpieczna Inwestycja 6
na dzień 30.06.2007

	Rodzaj	Łączna liczba	Wartość według ceny nabycia w tys.	Wartość według wyceny na dzień bilansowy w tys.	Procentowy udział w aktywach ogółem
Papiery wartościowe gwarantowane przez Skarb Państwa	Obligacje	71400	72821	72338	57,87
Papiery wartościowe gwarantowane przez NBP					
Papiery wartościowe gwarantowane przez jednostki samorządu terytorialnego					
Papiery wartościowe gwarantowane przez państwa należące do OECD (z wyłączeniem Rzeczypospolitej Polskiej)					
Papiery wartościowe gwarantowane przez międzynarodowe instytucje finansowe, których członkiem jest Rzeczpospolita Polska lub przynajmniej jedno z państw należących do OECD					

BILANS
BPH Funduszu Inwestycyjnego Zamkniętego Bezpieczna Inwestycja 6
na dzień 30.06.2007

(wszystkie dane wyrażone są w tysiącach zł. - z wyjątkiem liczby certyfikatów inwestycyjnych oraz Wartości Aktywów Netto na Certyfikat Inwestycyjny wyrażonego w zł.)

	30.06.2007	31.12.2006
I. Aktywa	125 005	124 306
1) Środki pieniężne i ich ekwiwalenty-razem	386	1
2) Należności razem	13 742	3 734
3) Transakcje przy zobowiązaniu się drugiej strony do odkupu	0	0
4) Składniki lokat notowane na aktywnym rynku, w tym	109 408	117 934
Dłużne papiery wartościowe	72 338	70 069
5) Składniki lokat nienotowane na aktywnym rynku, w tym	1 469	2 637
Dłużne papiery wartościowe	0	0
6) Nieruchomości	0	0
7) Pozostałe aktywa	0	0
II. Zobowiązania	805	279
III. Aktywa netto (I-II)	124 200	124 027
IV. Kapitał funduszu	112 098	118 561
Kapitał wpłacony	118 561	118 561
Kapitał wypłacony (wielkość ujemna)	6 463	0
V. Dochody zatrzymane	4 441	527
Zakumulowane, nierozdysponowane przychody z lokat netto	2 270	421
Zakumulowany, nierozdysponowany zrealizowany zysk (strata) ze zbycia lokat	2 171	106
VI. Wzrost (spadek) wartości lokat w odniesieniu do ceny nabycia	7 661	4 939
VII. Kapitał funduszu i zakumulowany wynik z operacji (IV+V+/-VI)	124 200	124 027
Liczba zarejestrowanych certyfikatów inwestycyjnych	1 124 637	1 185 609
Wartość aktywów netto na certyfikat inwestycyjny	110,44	104,61

Artur Czerwoński

Prezes Zarządu

Marcin Bednarek

Członek Zarządu

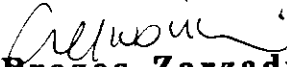
Sławomir Tomkiewicz

Członek Zarządu

RACHUNEK WYNIKU Z OPERACJI
BPH Funduszu Inwestycyjnego Zamkniętego Bezpieczna Inwestycja 6
za okres od 01.01.2007 do 30.06.2007

(dane wyrażone w tys. zł. z wyjątkiem wyniku z operacji przypadającego na certyfikat inwestycyjny wyrażonego w zł.)

	30.06.2007	31.12.2006
I. Przychody z lokat	3 440	1 464
Dywidendy i inne udziały w zyskach	1 377	0
Przychody odsetkowe; w tym:	2 063	1 464
Odsetki od depozytów i rachunków bankowych	107	328
Odsetki	1 956	1 005
Odpis dyskonta	0	131
Przychody związane z posiadaniem nieruchomości	0	0
Dodatnie saldo różnic kursowych	0	0
Pozostałe	0	0
II. Koszty funduszu	1 591	1 043
1) Wynagrodzenie dla towarzystwa	1 522	875
2) Wynagrodzenia dla podmiotów prowadzących dystrybucję	0	0
3) Opłaty dla depozytariusza	8	7
4) Opłaty związane z prowadzeniem rejestru aktywów funduszu	26	15
5) Opłaty za zezwolenia oraz rejestracyjne	0	71
6) Usługi w zakresie rachunkowości	0	0
7) Usługi w zakresie zarządzania aktywami funduszu	0	0
8) Usługi prawne	14	0
9) Usługi wydawnicze, w tym poligraficzne	0	0
10) Koszty odsetkowe	0	0
11) Koszty związane z posiadaniem nieruchomości	0	0
12) Ujemne saldo różnic kursowych	1	0
13) Pozostałe	20	75
III. Koszty pokrywane przez towarzystwo	0	0
IV. Koszty funduszu netto (II-III)	1 591	1 043
V. Przychody z lokat netto (I-IV)	1 849	421
VI. Zrealizowany i niezrealizowany zysk (strata)	4 787	5 045
Zrealizowany zysk (strata) ze zbycia lokat, w tym:	2 065	106
z tytułu różnic kursowych	0	0
Wzrost (spadek) niezrealizowanego zysku (straty) z wyceny lokat, w tym:	2 722	4 939
z tytułu różnic kursowych	0	0
VII. Wynik z operacji (V+/-VI)	6 636	5 466
Wynik z operacji przypadający na CI	5,90	4,61
Rozwodniony wynik z operacji przypadający na certyfikat inwestycyjny	5,90	4,61

Artur Czerwoński

Prezes Zarządu

Marcin Bednarek

Członek Zarządu


Sławomir Tomkiewicz

Członek Zarządu

ZESTAWIENIE ZMIAN W AKTYWACH NETTO
BPH Funduszu Inwestycyjnego Zamkniętego Bezpieczna Inwestycja 6
za okres 01.01.2007 do 30.06.2007

(dane wyrażone w tys. zł. z wyjątkiem wyniku z operacji przypadającego na certyfikat inwestycyjny wyrażonego w zł.)

	30.06.2007	31.12.2006
I. Zmiana wartości aktywów netto	173	124 027
1. Wartość aktywów netto na koniec poprzedniego okresu sprawozdawczego	124 027	-
2. Wynik z operacji za okres sprawozdawczy (razem), w tym:	6 636	5 466
Przychody z lokat netto	1 849	421
Zrealizowany zysk (strata) ze zbycia lokat	2 065	106
Wzrost (spadek) niezrealizowanego zysku (straty) z wyceny lokat	2 722	4 939
3. Zmiana w aktywach netto z tytułu wyniku z operacji	6 636	5 466
4. Dystrybucja dochodów (przychodów) funduszu (razem)	-	-
Z przychodów z lokat netto	-	-
Ze zrealizowanego zysku ze zbycia lokat	-	-
Z przychodów ze zbycia lokat	-	-
5. Zmiany w kapitale w okresie sprawozdawczym (razem), w tym:	- 6 463	118 561
Zmiana kapitału wpłaconego (powiększenie kapitału z tytułu wydanych CI)	-	118 561
Zmiana kapitału wypłaconego (zmniejszenie kapitału z tytułu wykupionych CI)	6 463	-
6. Łączna zmiana aktywów netto w okresie sprawozdawczym (3-4+/-5)	173	124 027
7. Wartość aktywów netto na koniec okresu sprawozdawczego	124 200	124 027
8. Średnia wartość aktywów netto w okresie sprawozdawczym	122 777	120 673
II. Zmiana liczby certyfikatów inwestycyjnych	- 60 972	1 185 609
1. Zmiana liczby certyfikatów inwestycyjnych w okresie sprawozdawczym:	-	1 185 609
Liczba wydanych certyfikatów inwestycyjnych	-	1 185 609
Liczba wykupionych certyfikatów inwestycyjnych	60 972	-
Saldo zmian	- 60 972	1 185 609
2. Liczba certyfikatów narastająco od początku działalności funduszu, w tym:	1 124 637	1 185 609
Liczba wydanych certyfikatów inwestycyjnych	1 185 609	1 185 609
Liczba wykupionych certyfikatów inwestycyjnych	60 972	-
Saldo zmian	1 124 637	1 185 609
3. Przewidywana liczba certyfikatów inwestycyjnych	1 124 637	1 160 659
III. Zmiana wartości aktywów netto na certyfikat inwestycyjny	5,83	4,61
1. Wartość aktywów netto na CI na koniec poprzedniego okresu sprawozdawczego	104,61	100,00
2. Wartość aktywów netto na CI na koniec bieżącego okresu sprawozdawczego	110,44	104,61
3. Procentowa zmiana wartości aktywów netto na CI w okresie sprawozdawczym	5,57%	4,61%
4. Minimalna wartość aktywów netto na CI w okresie sprawozdawczym	103,84	99,90
data wyceny	2007-02-28	2006-09-29
5. Maksymalna wartość aktywów netto na CI w okresie sprawozdawczym	110,44	104,61
data wyceny	2007-06-30	2006-12-31
6. Wartość aktywów netto na CI według ostatniej wyceny w okresie sprawozdawczym	110,43	104,61
data wyceny	2007-06-29	2006-12-29
7. Rozwodniona wartość aktywów netto na certyfikat inwestycyjny	-	-
IV. Procentowy udział kosztów funduszu w średniej wartości aktywów netto, w tym:	1,30%	0,86%
Procentowy udział wynagrodzenia dla towarzystwa	1,24%	0,72%
Procentowy udział wynagrodzenia dla podmiotów prowadzących dystrybucję	0,00%	0,00%
Procentowy udział opłat dla depozytariusza	0,01%	0,01%
Procentowy udział opłat związanych z prowadzeniem rejestru aktywów funduszu	0,02%	0,01%
Procentowy udział opłat za usługi w zakresie rachunkowości	0,00%	0,00%
Procentowy udział opłat za usługi w zakresie zarządzania aktywami funduszu	0,00%	0,00%

Artur Czerwoński

Prezes Zarządu

Marcin Bednarek

Członek Zarządu

Sławomir Tomkiewicz

Członek Zarządu

RACHUNEK PRZEPLYWÓW PIENIĘŻNYCH
BPH Funduszu Inwestycyjnego Zamkniętego Bezpieczna Inwestycja 6
za okres od 01.01.2007 do 30.06.2007
(dane wyrażone w tys. zł.)

	01.01.2007-30.06.2007	21.09.2006-31.12.2006
A. Przepływy środków pieniężnych z działalności operacyjnej (I - II)	6 848	118 560
I Wpływy	736 271	823 887
Z tytułu posiadanych lokat	4 595	-
Dywidendy	698	-
Odsetki od obligacji	3 897	-
Z tytułu zbycia składników lokat	731 569	823 560
Akcje i prawa z nimi związane	21 442	3 897
Obligacje	5 957	562 353
Bony skarbowe	-	49 460
Prawa pochodne	1 052	141
Depozyty	703 118	207 709
Pozostałe	107	327
w tym odsetki od lokat i rachunków bankowych	107	327
II Wydatki	729 423	942 447
Z tytułu posiadanych lokat	-	-
Z tytułu nabycia składników lokat	727 792	941 683
Akcje i prawa z nimi związane	15 986	48 563
Obligacje	9 362	633 325
Bony skarbowe	-	49 449
Prawa pochodne	493	-
Depozyty	701 951	210 346
Z tytułu wypłaconego wynagrodzenia dla towarzystwa	1 531	614
Z tytułu wypłaconego wynagrodzenia dla podmiotów prowadzących dystrybucję	-	-
Z tytułu opłat dla depozytariusza	9	7
Z tytułu opłat za prowadzenie rejestru aktywów funduszu	52	15
Z tytułu opłat za zezwolenia i opłat rejestracyjnych	-	71
Z tytułu usług w zakresie rachunkowości	-	-
Z tytułu usług w zakresie zarządzania aktywami funduszu	-	-
Z tytułu usług prawnych	19	-
Z tytułu posiadania nieruchomości	-	-
Pozostałe, w tym	20	57
B. Przepływy środków pieniężnych z działalności finansowej (I - II)	6 463	118 561
I Wpływy	-	118 561
Z tytułu wydania certyfikatów inwestycyjnych	-	-
Z tytułu zaciągniętych kredytów	-	-
Z tytułu zaciągniętych pożyczek	-	-
Z tytułu spłaty udzielonych pożyczek	-	-
Odsetki	-	-
Pozostałe	6 463	-
II Wydatki	6 463	-
Z tytułu wykupienia certyfikatów inwestycyjnych	-	-
Z tytułu spłat zaciągniętych kredytów	-	-
Z tytułu spłat zaciągniętych pożyczek	-	-
Z tytułu wyemitowanych obligacji	-	-
Z tytułu wypłaty przychodów	-	-
Z tytułu udzielonych pożyczek	-	-
Odsetki	-	-
Pozostałe	-	-
C. Skutki zmian kursów wymiany środków pieniężnych i ekwiwalentów środków pieniężnych	-	-
D. Zmiana stanu środków pieniężnych netto (A +/- B)	385	1
E. Środki pieniężne i ekwiwalenty środków pieniężnych na początek okresu sprawozdawczego	1	-
F. Środki pieniężne i ekwiwalenty środków pieniężnych na koniec okresu sprawozdawczego (E +/- D)	386	1

Artur Czerwoński

Prezes Zarządu

Marcin Będzarek

Członek Zarządu

Sławomir Tomkiewicz

Członek Zarządu

Załącznik do sprawozdania finansowego
BPH FUNDUSZU INWESTYCYJNEGO ZAMKNIĘTEGO BEZPIECZNA INWESTYCJA 6
zarządzanego przez
BPH Towarzystwo Funduszy Inwestycyjnych SA

Nota objaśniająca 1- Polityka rachunkowości

1. Opis przyjętych zasad rachunkowości

Ujawnianie i prezentacja informacji w sprawozdaniu finansowym

Informacje w sprawozdaniu finansowym prezentowane są zgodnie z przepisami Ustawy z dnia 29 września 1994 roku o rachunkowości (Dz. U. z 2002 r. Nr 76 poz. 694) z późn. zm. („Ustawa”) oraz Rozporządzenia Ministra Finansów z dnia 8 października 2004 roku w sprawie szczególnych zasad rachunkowości funduszy inwestycyjnych (Dz. U. z 2004 r. Nr 231 poz. 2318) z późn. zm. („Rozporządzenie”).

Sprawozdanie sporządzane jest w języku polskim i w walucie polskiej.

Informacje wykazywane w sprawozdaniu finansowym prezentowane są w tysiącach złotych, za wyjątkiem wartości aktywów netto na certyfikat inwestycyjny.

Na dzień bilansowy Fundusz przyjmuje metody wyceny stosowane w dniu wyceny i na tej podstawie sporządza sprawozdanie finansowe.

Ujmowanie w księgach rachunkowych operacji dotyczących Funduszu oraz metody wyceny aktywów i składników lokat oraz ustalenie zobowiązań i wyniku finansowego

Operacje dotyczące Funduszu, ujmuje się w księgach rachunkowych i wykazuje w sprawozdaniu finansowym zgodnie z ich treścią ekonomiczną.

Wartość poszczególnych składników aktywów i pasywów, przychodów i związanych z nimi kosztów, jak też zysków i strat ustala się oddzielnie.

Księgi rachunkowe Funduszu prowadzone są w systemie księgowym Orlando-Efos na kontach księgi głównej oraz powiązanych z nimi księgach pomocniczych według ustalonego planu kont. Zapisy w księgach rachunkowych dokonywane są na podstawie dowodów księgowych.

Operacje dotyczące Funduszu ujmuje się w księgach rachunkowych w okresie, którego dotyczą.

Nabycie albo zbycie składników lokat przez Fundusz ujmuje się w księgach rachunkowych w dacie zawarcia umowy. Składniki lokat nabyte albo zbyte przez Fundusz w dniu wyceny po momencie, o którym mowa w Statucie (tj. godz. 23.00) oraz składniki, dla których we wskazanym momencie brak jest potwierdzenia zawarcia transakcji, uwzględnia się w najbliższej wycenie aktywów Funduszu i ustaleniu jego zobowiązań.

Towarzystwo dopełnia wszelkich starań, aby uwzględnić w wycenie wszystkie transakcje zawarte przez Fundusz w dniu T i uzyskać potwierdzenia zawartych transakcji w wymaganym czasie. Towarzystwo dodatkowo w godzinach porannych w dniu T+1 przedstawia Depozytariuszowi do weryfikacji zestawienie uzgodnionych zawartych transakcji z dnia T.

Składniki aktywów Funduszu wyceniane są oraz zobowiązania Funduszu ustalane są zgodnie z obowiązującymi przepisami prawa polskiego i statutem Funduszu.

W sprawach nieuregulowanych przepisami Ustawy, przyjmując politykę rachunkowości, Fundusz może stosować krajowe standardy rachunkowości wydane przez uprawniony w myśl ustawy Komitet Standardów Rachunkowości. W przypadku braku odpowiedniego standardu krajowego Fundusz może stosować Międzynarodowe Standardy Rachunkowości.

Fundusz obowiązany jest stosować określone Ustawą zasady rachunkowości, rzetelnie i jasno przedstawiając sytuację majątkową i finansową oraz wynik finansowy.

Aktywa Funduszu wycenia się, a zobowiązania Funduszu ustala się w dniu wyceny oraz na dzień sporządzenia sprawozdania finansowego. Wartość aktywów netto Funduszu jest równa wartości aktywów Funduszu, pomniejszonych o zobowiązania Funduszu w dniu wyceny.

Ze względu na prowadzoną politykę inwestycyjną, a także w celu umożliwienia Towarzystwu w sposób należyty wyceny aktywów netto oraz ustalenia wartości aktywów netto na certyfikaty inwestycyjne, w tym w szczególności biorąc pod uwagę możliwość uzyskania przez Towarzystwo informacji niezbędnych do przeprowadzenia wyceny aktywów netto oraz ustalenia wartości aktywów netto na certyfikaty inwestycyjne oraz inne aspekty organizacyjno-techniczne, momentem dokonywania wyceny jest godzina 23.00 czasu polskiego w dniu wyceny.

Zgodnie z najlepszą wiedzą Towarzystwa przyjęcie w Statucie Funduszu godziny 23.00 jako godziny, z której będą pobierane kursy do wyceny aktywów netto Funduszu nie wpłynie na prawidłowe, zgodne z Ustawą o funduszach inwestycyjnych oraz Rozporządzeniem ustalenie wartości aktywów, wartości aktywów netto oraz wartości aktywów netto na certyfikaty inwestycyjne a także na przeprowadzenie wykupu certyfikatów inwestycyjnych po cenach zgodnych z przepisami wyżej wymienionej Ustawy; ponadto nie wpłynie na właściwe podejmowanie decyzji inwestycyjnych, w tym przestrzeganie limitów inwestycyjnych.

Wartość dłużnych papierów wartościowych nienotowanych na aktywnym rynku wyznacza się w skorygowanej cenie nabycia, oszacowanej przy zastosowaniu efektywnej stopy procentowej, przy czym skutek wyceny tych składników lokat zalicza się odpowiednio do przychodów odsetkowych albo kosztów odsetkowych Funduszu.

Papiery wartościowe nabyte przy zobowiązaniu się drugiej strony do odkupu wycenia się, począwszy od dnia zawarcia umowy kupna, metodą skorygowanej ceny nabycia, oszacowanej przy zastosowaniu efektywnej stopy procentowej.

Zobowiązania z tytułu zbycia papierów wartościowych, przy zobowiązaniu się Funduszu do odkupu, wycenia się, począwszy od dnia zawarcia umowy sprzedaży, metodą korekty różnicy pomiędzy ceną odkupu a ceną sprzedaży, przy zastosowaniu efektywnej stopy procentowej.

Przychody odsetkowe od lokat bankowych nalicza się przy zastosowaniu efektywnej stopy procentowej.

Koszty odsetkowe z tytułu kredytów i pożyczek zaciągniętych przez Fundusz rozlicza się w czasie przy zastosowaniu efektywnej stopy procentowej.

Dniem wprowadzenia do ksiąg zmiany kapitału wypłaconego jest dzień przekazania środków z tytułu wykupu certyfikatów inwestycyjnych na konto umorzeniowe Krajowego Depozytu Papierów Wartościowych SA.

Na potrzeby określenia WAN/CI w określonym dniu wyceny nie uwzględnia się zmian kapitału wypłaconego, związanych z wypłatami, ujmowanymi zgodnie ze zdaniem poprzednim.

Ujęcie w księgach rachunkowych stanów środków pieniężnych odbywa się na podstawie oficjalnych wyciągów z rachunków bankowych, z uwzględnieniem wszystkich operacji z danego dnia, które zostały zatwierdzone w systemach bankowości elektronicznej.

Koszty ujmuje się w księgach rachunkowych w wysokości przewidywanej. W przypadku kosztów tworzy się rezerwę na przewidywane wydatki. Płatności z tytułu kosztów zmniejszają uprzednio utworzoną rezerwę. Rezerwy wycenia się w uzasadnionej, wiarygodnie oszacowanej wartości.

Fundusz zobowiązany jest do tworzenia odpowiedniego preliminarza kosztów, zawierającego pozycje kosztów w wysokości uzasadnionej, ustalone na podstawie stawek okresowych odpowiednio do częstotliwości ustalania wartości aktywów netto w dniach wyceny.

Koszty wynagrodzenia Towarzystwa za zarządzanie naliczane są w dniu wyceny od wartości aktywów netto z poprzedniego dnia wyceny i rozliczane są przez Fundusz do 15-go dnia następnego miesiąca kalendarzowego za miesiąc poprzedni.

Fundusz pokrywa z własnych środków następujące koszty i wydatki związane z działalnością Funduszu: wynagrodzenie Towarzystwa za zarządzanie Funduszem; opłaty i prowizje maklerskie; prowizje i opłaty bankowe; koszty obsługi i odsetek od kredytów i pożyczek zaciągniętych przez Fundusz; podatki i opłaty wynikające z przepisów prawa; prowizje i opłaty na rzecz instytucji depozytowych i rozliczeniowych; koszty Sponsora Emisji, które nie mogą przekroczyć 0,1% średniej rocznej WAN w skali roku; koszty KDPW i GPW; koszty związane z działalnością Rady Inwestorów; koszty likwidacji Funduszu (w tym wynagrodzenie likwidatora, które nie może przekroczyć 100.000 zł). Koszty związane z działalnością Funduszu nie wymienione powyżej pokrywane są przez Towarzystwo.

Należną dywidendę z akcji notowanych na aktywnym rynku ujmuje się w księgach rachunkowych w dniu, w którym na potrzeby wyceny akcji wykorzystany jest po raz pierwszy kurs rynkowy nieuwzględniający wartości prawa do dywidendy.

W każdym dniu wyceny wartość należnej dywidendy, wypłacanej w walucie innej niż złoty polski, przeszacowywana jest według średniego kursu ustalonego dla danej waluty przez NBP.

Podatek od należnej dywidendy spółki wchodzącej w skład portfela inwestycyjnego ujmowany jest jako koszt.

Aktualizacja rynków głównych jest przeprowadzana pierwszego dnia miesiąca kalendarzowego z uwzględnieniem wolumenu obrotu na rynkach aktywnych, na których notowany był dany instrument w miesiącu poprzednim, przy czym wybierany jest ten rynek, na którym wolumen obrotu był największy. Bloomberg Generic (BG) i Bloomberg Fair Value (BFV) nie są rynkami aktywnymi. Pojęcie rynku aktywnego interpretowane jest zgodnie z obowiązującymi przepisami prawa.

Dla instrumentów nabytych w trakcie danego miesiąca procedura wyznaczania rynku i kursu pierwszy raz jest realizowana na dzień rejestracji instrumentu w wycenie.

Dodatkowo stosowany jest następujący algorytm:

1. Wyznacza się rynki aktywne, na których notowany jest dany instrument, w tym:

- a) dla krajowych instrumentów udziałowych dla funduszu, który ma w statucie zapisane odniesienie do indeksu WIG- ze względu na prowadzoną przez fundusz politykę inwestycyjną - rynek główny ustalany jest na podstawie tych rynków aktywnych, które są brane pod uwagę przy ustalaniu indeksu WIG;
- b) dla pozostałych krajowych instrumentów udziałowych wybór dokonuje się spośród rynków aktywnych, na których jest notowany dany instrument w oparciu o dane z rynku CETO, GPW w Warszawie oraz inne rynki aktywne dla danego papieru, w oparciu o dane z serwisu Bloomberg;
- c) dla krajowych instrumentów dłużnych wybór rynku głównego opiera się na rynkach aktywnych obejmujących CETO i GPW w Warszawie, w przypadku braku wolumenu obrotu na każdym z tych rynków, na którym dany instrument jest notowany, jako rynek główny wyznaczany jest BG, a w przypadku braku BG - BFV;
- d) dla zagranicznych instrumentów udziałowych wybór rynku głównego dokonuje się spośród rynków aktywnych, na których jest notowany dany instrument w oparciu o dane z serwisu Bloomberg;
- e) dla zagranicznych instrumentów dłużnych rynek główny ustala się spośród rynków aktywnych, na których jest notowany dany instrument w oparciu o dane z serwisu Bloomberg; w przypadku braku wolumenu obrotu na każdym z tych rynków na którym dany instrument jest notowany, jako rynek główny wyznaczany jest BG, a w przypadku braku B G - BFV.

2. Jeżeli instrument był notowany przynajmniej przez jeden dzień na jakimkolwiek rynku aktywnym w rozumieniu punktu 1 w miesiącu poprzedzającym uruchomienie procedury aktualizacji rynków głównych, pod uwagę brany jest wolumen obrotów z miesiąca poprzedzającego datę uruchomienia procedury aktualizacji rynków wyceny dla poszczególnych rynków.

Jeżeli instrument w miesiącu poprzedzającym datę uruchomienia procedury aktualizacji rynków głównych nie był notowany na żadnym z rynków aktywnych w rozumieniu punktu 1, a jednocześnie na dzień uruchomienia procedury aktualizacji rynków głównych jest notowany na rynku/ach aktywnych, - pod uwagę brany jest wolumen obrotów z dnia uruchomienia procedury aktualizacji rynków głównych. W takim przypadku procedura wyboru rynku głównego jest przeprowadzana codziennie do czasu zakończenia danego miesiąca kalendarzowego. Począwszy od kolejnego miesiąca wybór rynku przeprowadzany jest w oparciu o pkt. 1 i 2.

W sytuacji, kiedy przy okazji badania rynków głównych na początku miesiąca na kilku rynkach zagranicznych jednocześnie występuje taki sam wolumen obrotów dla danego papieru wartościowego, za podstawę przyjmowany jest rynek, który był wybrany jako główny w miesiącu poprzednim. Akceptowalne są odchylenia na kursach składników lokat posiadanych przez Fundusz i Depozytariusza w danym dniu wyceny.

Dopuszczalna jest następująca wartość bezwzględna różnicy cen:

- 0,25 % dla obligacji oraz bonów skarbowych,
- 1,00 % dla akcji.

Jeżeli różnice zawierają się w ustalonych przedziałach to do wyceny przyjmuje się kurs Towarzystwa.

2. Opis wprowadzonych zmian stosowanych zasad rachunkowości

Nie wprowadzono zmian stosowanych zasad rachunkowości Funduszu.

3. Szczegółowy opis metodologii wyliczania wskaźników, o których mowa w przepisach dotyczących prospektu i skrótu prospektu

Sposób obliczania **Współczynnika Kosztów Całkowitych (wskaźnik WKC)**

Wskaźnik ten Fundusz określa według wzoru jako: $WKC = K_t / WAN_t$

gdzie:

WAN - oznacza średnią Wartość Aktywów Netto Funduszu

K - oznacza koszty operacyjne Funduszu, o których mowa w przepisach o szczególnych zasadach rachunkowości funduszy inwestycyjnych z wyłączeniem:

1) kosztów transakcyjnych, w tym prowizji i opłat maklerskich, podatków związanych z nabyciem lub zbyciem składników portfela,

2) odsetek z tytułu zaciągniętych pożyczek lub kredytów,

3) świadczeń wynikających z realizacji umów, których przedmiotem są instrumenty pochodne,

4) opłat związanych z nabyciem lub odkupieniem jednostek uczestnictwa lub innych opłat ponoszonych bezpośrednio przez Uczestnika,

5) wartości świadczeń dodatkowych,

t - oznacza okres, za który przedstawione są dane.

Do wskaźnika WKC Fundusz nie włącza kosztów wskazanych powyżej do wyłączenia oraz opłat manipulacyjnych.

Sposób obliczania **Stopy Obrotu Portfela (wskaźnik SOP)**

Wskaźnik ten Fundusz określa według wzoru jako: $SOP = [(T1 - T2)_t / WAN_t] * 100\%$

gdzie:

$T1$ - oznacza całkowitą wartość wszystkich dokonanych przez Fundusz transakcji nabycia i zbycia papierów wartościowych, instrumentów rynku pieniężnego lub tytułów uczestnictwa w funduszach inwestycyjnych lub instytucjach zbiorowego inwestowania,

$T2$ - oznacza całkowitą wartość zbytych i odkupionych certyfikatów inwestycyjnych Funduszu,

WAN - oznacza średnią Wartość Aktywów Netto Funduszu,

t - oznacza okres, za który przedstawione są dane.

NOTA 2 - NALEŻNOŚCI FUNDUSZU
BPH Funduszu Inwestycyjnego Zamkniętego Bezpieczna Inwestycja 6
na dzień 30.06.2007

	30.06.2007	31.12.2006
Z tytułu zbytych lokat	12 273	981
Z tytułu instrumentów pochodnych	-	-
Z tytułu wydanych certyfikatów inwestycyjnych	-	-
Z tytułu dywidend	675	-
Z tytułu odsetek	760	2 753
Z tytułu posiadanych nieruchomości, w tym czynszów	-	-
Z tytułu udzielonych pożyczek	-	-
Pozostałe	34	-
	13 742	3 734

NOTA 3 - ZOBOWIĄZANIA FUNDUSZU
BPH Funduszu Inwestycyjnego Zamkniętego Bezpieczna Inwestycja 6
na dzień 30.06.2007

	30.06.2007	31.12.2006
Z tytułu nabytych aktywów	536	-
Z tytułu transakcji przy zobowiązaniu się funduszu do odkupu	-	-
Z tytułu instrumentów pochodnych	-	-
Z tytułu wpłat na certyfikaty inwestycyjne	-	-
Z tytułu wykupionych certyfikatów inwestycyjnych	-	-
Z tytułu wypłaty dochodów funduszu	-	-
Z tytułu wypłaty przychodów funduszu	-	-
Z tytułu wyemitowanych obligacji	-	-
Z tytułu krótkoterminowych pożyczek i kredytów	-	-
Z tytułu długoterminowych pożyczek i kredytów	-	-
Z tytułu gwarancji lub poręczeń	-	-
Z tytułu rezerw	269	279
Pozostałe zobowiązania	-	-
	805	279

NOTA 4 - ŚRODKI PIENIĘŻNE I ICH EKWIWALENTY
BPH Funduszu Inwestycyjnego Zamkniętego Bezpieczna Inwestycja 6
na dzień 30.06.2007

		30.06.2007	31.12.2006		
I. STRUKTURA ŚRODKÓW PIENIĘŻNYCH NA RACHUNKACH BANKOWYCH	Waluta	Wartość na dzień bilansowy w danej walucie w tys.	Wartość na dzień bilansowy w walucie sprawozdania finansowego w tys.	Wartość na dzień bilansowy w danej walucie w tys.	Wartość na dzień bilansowy w walucie sprawozdania finansowego w tys.
I. Banki:					
1. BANK BPH SA	PLN	386	386	1	1
II. ŚREDNI W OKRESIE SPRAWOZDAWCZYM POZIOM ŚRODKÓW PIENIĘŻNYCH UTRZYMYWANYCH W CELU ZASPOKOJENIA BIEŻĄCYCH ZOBOWIĄZAŃ	Waluta	Wartość na dzień bilansowy w danej walucie w tys.	Wartość na dzień bilansowy w walucie sprawozdania finansowego w tys.	Wartość na dzień bilansowy w danej walucie w tys.	Wartość na dzień bilansowy w walucie sprawozdania finansowego w tys.
II. Średni w okresie sprawozdawczym poziom środków pieniężnych:					
1. BANK BPH SA	PLN	195	195	10	10
III. EKWIWALENTY ŚRODKÓW PIENIĘŻNYCH		Wartość na dzień bilansowy w walucie sprawozdania finansowego w tys.			
III. Ekwiwalenty środków pieniężnych w podziale na ich rodzaje:					

Nota-5 Ryzyka
BPH Fundusz Inwestycyjny Zamknięty Bezpieczna Inwestycja 6
na dzień 30.06.2007

1) Poziom obciążenia ryzykiem stopy procentowej:

a) Aktywa obciążone ryzykiem wynikającym ze stopy procentowej

Kategoria bilansowa	Rodzaj aktywów	Wartość w tys. zł.	Udział w portfelu (%)
Lokaty notowane na aktywnym rynku	Papiery dłużne stało-kuponowe i dyskontowe	72 338	57,87
Lokaty nie notowane na aktywnym rynku		brak	0,00
Suma		72 338	57,87

b) Aktywa obciążone ryzykiem przepływów pieniężnych

Kategoria bilansowa	Rodzaj aktywów	Wartość w tys. zł.	Udział w portfelu (%)
Lokaty notowane na aktywnym rynku	Papiery dłużne zmienno-kuponowe	brak	0,00
Lokaty nie notowane na aktywnym rynku		brak	0,00
Suma		0	0,00

c) Suma a) i b): wartość – 72 338 tys. zł, udział w portfelu – 57,87%

2) Poziom obciążenia ryzykiem kredytowym:

a) Kwoty odzwierciedlające maksymalne obciążenie w przypadku nie wywiązania się ze zobowiązań

nie dotyczy

b) Przypadki znaczącej koncentracji ryzyka kredytowego

Kategoria bilansowa	Składnik lokat o udziale w portfelu powyżej 5%	Wartość w tys. zł.	Udział w portfelu (%)
Lokaty notowane na aktywnym rynku	brak	0	0,00
Lokaty nie notowane na aktywnym rynku	brak	0	0,00
Suma		0	0,00

c) Całkowite obciążenie ryzykiem kredytowym

Kategoria bilansowa	Rodzaj aktywów	Wartość w tys. zł.	Udział w portfelu (%)
Lokaty notowane na aktywnym rynku	Nieskarbowe papiery dłużne	brak	0
Lokaty nie notowane na aktywnym rynku	Nieskarbowe papiery dłużne	brak	0
Suma		0	0,00

3) Poziom obciążenia ryzykiem walutowym:

- a) Całkowite obciążenie ryzykiem walutowym, w tym przypadki znaczącej koncentracji (* oznaczone waluty o znacznej koncentracji ryzyka walutowego tj. waluty na których ekspozycja przekracza 10% WAN)

Waluta	Kategoria bilansowa	Rodzaj aktywów	Wartość w tys. zł.	Udział w portfelu (%)
EUR*	Środki pieniężne i ich ekwiwalenty	gotówka		
	Lokaty notowane na aktywnym rynku	Akcje nominowane w walucie	brak	0,00
		Papiery dłużne nominowane w walucie		
Lokaty nie notowane na aktywnym rynku	Papiery dłużne nominowane w walucie	brak	0,00	
Suma				
USD*	Środki pieniężne i ich ekwiwalenty	gotówka		
	Lokaty notowane na aktywnym rynku	Akcje nominowane w walucie	brak	0,00
		Papiery dłużne nominowane w walucie		
Lokaty nie notowane na aktywnym rynku	Papiery dłużne nominowane w walucie	brak	0,00	
Suma				
wszystkie waluty				

- 4) Podsumowanie poziomu obciążenia poszczególnymi ryzykami i porównanie do okresu poprzedniego

Poziom obciążenia aktywów i zobowiązań ryzykiem stopy procentowej	Aktywa obciążone ryzykiem stopy procentowej	Aktywa obciążone ryzykiem przepływów środków pieniężnych wynikających ze stopy procentowej	Poziom obciążenia aktywów i zobowiązań ryzykiem kredytowym	Wskazanie kategorii lokat obciążonych ryzykiem kredytowym	Kwoty odzwierciedlające nie wypełnienie zobowiązań na dzień bilansowy	Poziom obciążenia aktywów i zobowiązań ryzykiem walutowym	Wskazanie kategorii lokat obciążonych ryzykiem walutowym
Średni	Obligacje skarbowe	brak	brak	brak	brak	brak	brak

Profil ryzyka Funduszu w wymienionych powyżej kategoriach w porównaniu do poprzedniego okresu raportowego nie uległ istotnym zmianom.

NOTA 6 - INSTRUMENTY POCHODNE
BPH Funduszu Inwestycyjnego Zamkniętego Bezpieczna Inwestycja 6
na dzień 30.06.2007

	Typ zajętej pozycji	Rodzaj instrumentu pochodnego	Cel otwarcia pozycji	Wartość otwartej pozycji	Wartość przyszłych strumieni pieniężnych	Terminy przyszłych strumieni pieniężnych	Kwota będąca podstawą przyszłych płatności	Termin zapadalności (wygaśnięcia) instrumentu pochodnego	Termin wykonania instrumentu pochodnego
1.FW20U7	kupno	kontrakt terminowy	arbitraż	7 710	-	codziennie	7 710	2007-09-21	-

**NOTA 7 - TRANSAKCJE PRZY ZOBOWIĄZANIU SIĘ FUNDUSZU
BPH Funduszu Inwestycyjnego Zamkniętego Bezpieczna Inwestycja 6
na dzień 30.06.2007**

Na dzień bilansowy w portfelu funduszu nie było transakcji z przyrzeczeniem odkupu.

**NOTA 8 - KREDYTY I POŻYCZKI
BPH Funduszu Inwestycyjnego Zamkniętego Bezpieczna Inwestycja 6**

W okresie sprawozdawczym Fundusz nie zaciągał kredytów ani pożyczek

W okresie sprawozdawczym Fundusz nie udzielał pożyczek pieniężnych.

NOTA-9 WALUTY I RÓŻNICE KURSOWE
BPH Funduszu Inwestycyjnego Zamkniętego Bezpieczna Inwestycja 6
na dzień 30.06.2007
(wyrażone w tys.)

I. WALUTOWA STRUKTURA POZYCJI BILANSU	jednostka	waluta	30.06.2007
I. Aktywa	w tys.		
1. Środki pieniężne	w tys.	PLN	
w walucie obcej	w tys.		
w walucie sprawozdania finansowego	w tys.		
3. Składniki lokat notowane na aktywnym rynku	w tys.	PLN	
w walucie obcej	w tys.		
w walucie sprawozdania finansowego	w tys.		
4. Składniki lokat nienotowane na aktywnym rynku, w tym	w tys.	PLN	-
w walucie obcej	w tys.		-
w walucie sprawozdania finansowego	w tys.		-
5. Należności	w tys.	PLN	20
1. Z tytułu dywidendy	w tys.		-
w walucie obcej	w tys.	CZK	154
w walucie sprawozdania finansowego	w tys.	PLN	20
II. Zobowiązania	w tys.	PLN	-
1. Z tytułu nabycia składników lokat	w tys.		
w walucie obcej	w tys.	CZK	
w walucie sprawozdania finansowego	w tys.	PLN	

II. DODATNIE I UJEMNE RÓŻNICE KURSOWE W PRZEKROJU LOKAT FUNDUSZU				
Składniki lokat	Dodatnie różnice kursowe		Ujemne różnice kursowe	
	Zrealizowane	Niezrealizowane	Zrealizowane	Niezrealizowane
Akcje	-	-	-	-
Warranty subskrypcyjne	-	-	-	-
Prawa do akcji	-	-	-	-
Prawa poboru	-	-	-	-
Kwity depozytowe	-	-	-	-
Listy zastawne	-	-	-	-
Dłużne papiery wartościowe	-	-	-	-
Instrumenty pochodne	-	-	-	-
Udziały w spółkach z ograniczoną odpowiedzialnością	-	-	-	-
Jednostki uczestnictwa	-	-	-	-
Certyfikaty inwestycyjne	-	-	-	-
Tytuły uczestnictwa emitowane przez instytucje wspólnego inwest	-	-	-	-
Wierzytelności	-	-	-	-
Weksle	-	-	-	-
Depozyty	-	-	-	-
Waluty	-	-	-	-
Nieruchomości	-	-	-	-
Statki morskie	-	-	-	-
Inne	-	-	-	-

III. ŚREDNI KURS WALUTY SPRAWOZDANIA FINANSOWEGO WYLICZANY PRZEZ NBP, Z DNIA SPORZĄDZENIA SPRAWOZDANIA FINANSOWEGO	kurs w stosunku do zł	waluta
2007-06-30	0,1311	CZK

NOTA-10 DOCHODY I ICH DYSTRYBUCJA
BPH Funduszu Inwestycyjnego Zamkniętego Bezpieczna Inwestycja 6
na dzień 30.06.2007

30.06.2007

31.12.2006

ZREALIZOWANY I NIEZREALIZOWANY ZYSK (STRATA) ZE ZBYCIA LOKAT	Wartość zrealizowanego zysku (straty) ze zbycia lokat w tys.	Wzrost (spadek) niezrealizowanego zysku z wyceny aktywów w tys.	Wartość zrealizowanego zysku (straty) ze zbycia lokat w tys.	Wzrost (spadek) niezrealizowanego zysku z wyceny aktywów w tys.
Składniki lokat notowane na aktywnym rynku, w tym	2 065	2 722	106	4 939
Dłużne papiery wartościowe	15	1 205	4	722
Składniki lokat nienotowane na aktywnym rynku, w tym	-	-	-	-
Dłużne papiery wartościowe	-	-	-	-
Nieruchomości	-	-	-	-
Pozostałe	-	-	-	-
	2 065	2 722	106	4 939

WYPŁACONE DOCHODY FUNDUSZU	Wartość w okresie sprawozdawczym w tys.		
Wypłacone przychody z lokat:			
Dywidendy i inne udziały w zyskach			
Przychody odsetkowe			
Przychody związane z posiadaniem nieruchomości			
Dodatnie saldo różnic kursowych			
Pozostałe:			
Wypłacony zrealizowany zysk ze zbycia lokat			

WYPŁACONE PRZYCHODY ZE ZBYCIA LOKAT	Wartość w okresie sprawozdawczym w tys.	Udział w aktywach w dniu wypłaty	Udział w aktywach netto w dniu wypłaty	Wpływ na wartość aktywów w tys.	Wpływ na wartość aktywów netto w tys.
Przychody ze zbycia lokat funduszu aktywów niepublicznych:					

Fundusz nie wypłaca dochodów swoim uczestnikom

NOTA 11 - KOSZTY FUNDUSZU
BPH Funduszu Inwestycyjnego Zamkniętego Bezpieczna Inwestycja 6
na dzień 30.06.2007

	30.06.2007	31.12.2006
I. KOSZTY POKRYWANE PRZEZ TOWARZYSTWO	Wartość w okresie sprawozdawczym w tys.	Wartość w okresie sprawozdawczym w tys.
Wynagrodzenie dla podmiotów prowadzących dystrybucję		-
Oplaty dla depozytariusza		-
Oplaty związane z prowadzeniem rejestru aktywów funduszu		-
Oplaty za zezwolenia oraz rejestracyjne		-
Usługi w zakresie rachunkowości		-
Usługi w zakresie zarządzania aktywami funduszy		-
Usługi prawne		-
Usługi wydawnicze w tym poligraficzne		-
Koszty związane z posiadaniem nieruchomości		-
Pozostałe:		-
II. WYNAGRODZENIE DLA TOWARZYSTWA	Wartość w okresie sprawozdawczym w tys.	Wartość w okresie sprawozdawczym w tys.
Część stała wynagrodzenia	1 522	875
Część wynagrodzenia uzależniona od wyników funduszu	-	-
	1 522	875
III. KOSZTY FUNDUSZU AKTYWÓW NIEPUBLICZNYCH ZWIĄZANE BEZPOŚREDNIO ZE ZBYTYMI LOKATAMI		Wartość w okresie sprawozdawczym w tys.
1. (zbyty składnik lokat)		-
a) (koszty związane ze zbytem składnikiem lokat)		-

Informacja dodatkowa
BPH FUNDUSZU INWESTYCYJNEGO ZAMKNIĘTEGO
BEZPIECZNA INWESTYCJA 6

Informacje o znaczących zdarzeniach dotyczących lat ubiegłych, ujętych w sprawozdaniu finansowym za bieżący okres sprawozdawczy

W niniejszym sprawozdaniu nie ujęto żadnych znaczących zdarzeń, dotyczących lat ubiegłych.

Informacje o znaczących zdarzeniach, jakie nastąpiły po dniu bilansowym, a nieuwzględnionych w sprawozdaniu finansowym

Po dniu bilansowym nie zarejestrowano żadnych znaczących zdarzeń, które wymagałyby ujęcia w sprawozdaniu.

Zestawienie oraz objaśnienie różnic pomiędzy danymi ujawnionymi w sprawozdaniu finansowym i w porównywalnych danych finansowych a uprzednio sporządzonymi i opublikowanymi sprawozdaniami finansowymi

Dane porównawcze za poprzednie okresy sprawozdawcze zostały sporządzone zgodnie z formatem sprawozdania wynikającym z Rozporządzenia Ministra Finansów z dnia 8.10.2004 r. W sprawie szczególnych zasad rachunkowości funduszy inwestycyjnych.

W związku z czym nie zostały dokonane żadne korekty

Dokonane korekty błędów podstawowych

W okresie sprawozdawczym nie zarejestrowano przypadków, w których niezbędne byłoby dokonanie korekty Wartości Aktywów Netto na Certyfikat Inwestycyjny w księgach rachunkowych Funduszu.

W okresie sprawozdawczym nie wystąpiły przypadki zawieszenia w dokonywaniu wyceny Wartości Aktywów Netto na Certyfikat Inwestycyjny.

W okresie sprawozdawczym nie wystąpiły przypadki nie rozliczenia się transakcji zawieranych przez Fundusz.

Inne informacje niż wskazane w sprawozdaniu finansowym, które mogłyby w istotny sposób wpłynąć na ocenę sytuacji majątkowej, finansowej, wyniku z operacji funduszu i ich zmian

Zrealizowany zysk (strata) ze zbycia lokat (w tys. zł.)

Akcje	1 491
Instrumenty pochodne	559
Obligacje	15
Zrealizowany zysk (strata) – razem	2 065

Wzrost/Spadek niezrealizowanego zysku (straty) z wyceny lokat (w tys. zł.)

Akcje	3 927
Instrumenty pochodne	0,1
Obligacje	-1 205
Wzrost/Spadek niezrealizowanego zysku (straty) – razem	2 722

Dane dotyczące podatków i opłat

Dochody Funduszu z tytułu obrotu papierami wartościowymi na rynku krajowym nie podlegają opodatkowaniu.

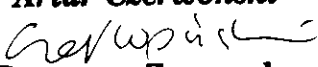
Z tytułu transakcji zawartych na Giełdzie Papierów Wartościowych w Warszawie w okresie sprawozdawczym prowizja maklerska wyniosła 88 tys. zł.

Na podstawie statutu, Fundusz wykupuje certyfikaty inwestycyjne w ostatnim dniu giełdowym w miesiącu marcu, czerwcu, wrześniu oraz grudniu.

W okresie sprawozdawczym Fundusz wykupił ogółem 60 972 certyfikaty. Transakcje te zostały rozliczone przez Krajowy Depozyt Papierów Wartościowych S.A.

Na dzień 29 czerwca 2007 roku zostało zgłoszonych do wykupu 86 368 certyfikatów inwestycyjnych na łączną kwotę 9 538 tys. zł. Do dnia 30 czerwca 2007 roku zlecenie umorzenia certyfikatów inwestycyjnych nie zostało rozliczone przez Krajowy Depozyt Papierów Wartościowych S.A.

Warszawa, 28 sierpnia 2007 r.

Artur Czerwoński

Prezes Zarządu

Marcin Bednarek

Członek Zarządu

Sławomir Tomkiewicz

Członek Zarządu

