

# mBank Subfundusz Multiasset

Subfundusz wydzielony w ramach mBank Funduszu Inwestycyjnego Otwartego



## Charakterystyka subfunduszu

Polityka inwestycyjna subfunduszu kładzie duży nacisk na globalną dywersyfikację aktywów oraz aktywne zarządzanie strukturą portfela w oparciu o szeroką gamę aktywów. Subfundusz charakteryzuje się szerokimi limitami inwestycyjnymi, czego odzwierciedleniem jest m.in. dopuszczalny udział akcji w zakresie od 0% do 100%. Celem zarządzającego jest możliwie szybkie dostosowanie struktury portfela lokat funduszu do zmieniających się warunków rynkowych. Udział poszczególnych pozycji w portfelu może w związku z tym podlegać istotnym zmianom w czasie. Zagraniczną część portfela stanowią będą w większości przypadków jednostki funduszy ETF, umożliwiające budowę ekspozycji na konkretne klasy aktywów, regiony oraz sektory. Alokacja na polski rynek akcji budowana będzie w sposób bezpośredni poprzez nabywanie akcji konkretnych emitentów. W celu zapewnienia sprawnego zarządzania portfelem wykorzystywane będą także instrumenty pochodne, ze szczególnym uwzględnieniem kontraktów terminowych futures.

## Historyczne wyniki subfunduszu (na 31.01.2020 r.)

1M	3M	w bieżącym roku	Od początku istnienia (19.08.2019 r.)
0,26%	1,43%	0,26%	1,94%

## Istotne informacje

Poziom ryzyka*	niskie 1 2 3 4 5 6 7 wysokie
Zalecany horyzont inwestycyjny	3–5 lat
Opłata za zarządzanie	1,5%
Opłata za nabycie zgodnie z tabelą opłat	maks. 5%
Podmiot zarządzający portfelem funduszu	mBank S.A.
TFI	Rockbridge TFI S.A.
Waluta inwestycji	PLN
Rachunek nabyć w PLN	33 2490 0005 0000 4600 2951 2082
Benchmark	wskaźnik POLONIA +2%
Rodzaj instrumentu uczestnictwa	jednostki uczestnictwa typu M
Minimalna kwota inwestycji PLN	pierwsza wpłata 10 000 zł, kolejne 1 000 zł

\* Wskazany dla funduszu profil ryzyka produktu jest równy syntetycznemu wskaźnikowi ryzyka i zysku (SRRI) wskazanemu w dokumencie „Kluczowe Informacje dla Inwestorów” mBank Subfundusz Multiasset, aktualnemu według stanu na dzień 19.08.2019 r.

## Profil inwestora

Subfundusz kierowany jest do inwestorów tolerujących umiarkowany poziom ryzyka inwestycyjnego, którzy oczekują wypracowania w ramach średnioterminowego horyzontu inwestycyjnego (od 3 do 5 lat) stóp zwrotu przewyższających o kilka punktów procentowych stawki depozytów bankowych. Biorąc pod uwagę strategię inwestycyjną subfunduszu, nabycie jego jednostek mogą rozważyć inwestorzy oczekujący wysokiego stopnia dywersyfikacji geograficznej aktywów oraz aktywnego zarządzania strukturą portfela, opartego na szerokiej gamie instrumentów finansowych.

## Zarządzający



**Maksymilian Łochowski, CFA**  
dyrektor Departamentu Zarządzania Aktywami w Biurze Maklerskim mBanku

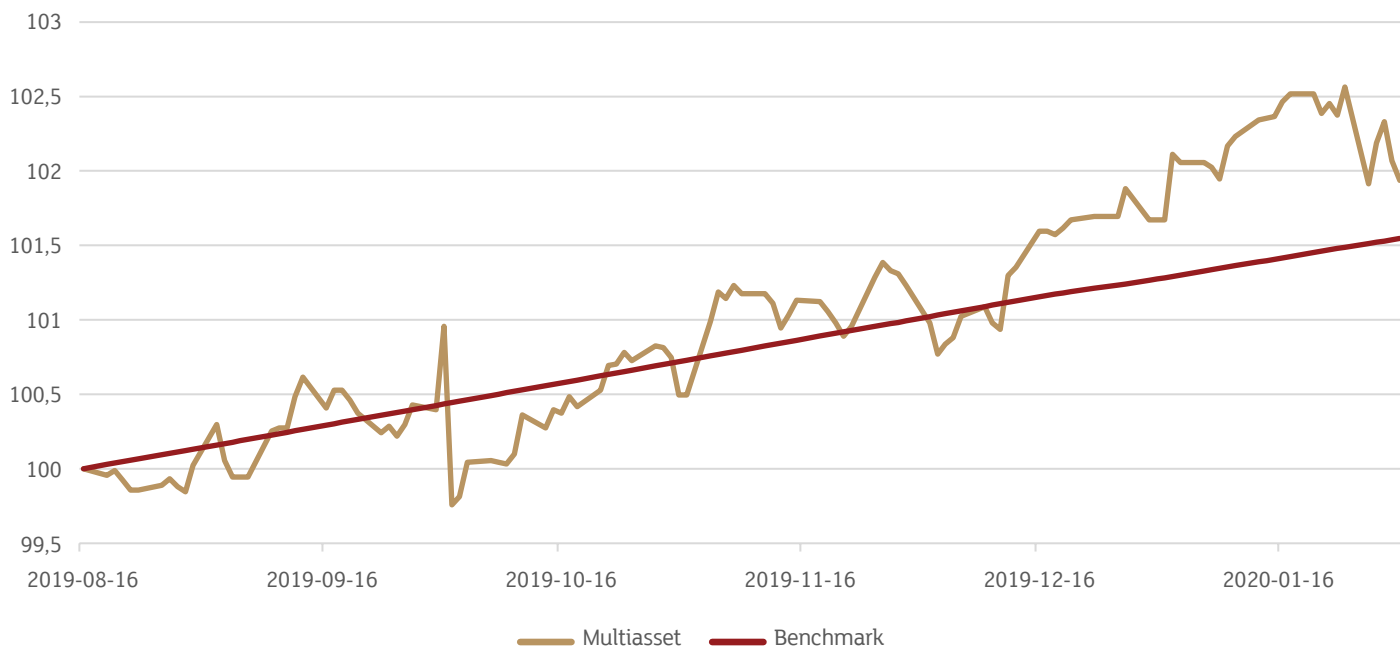


**Bartosz Pawłowski, CFA**  
Chief Investment Officer



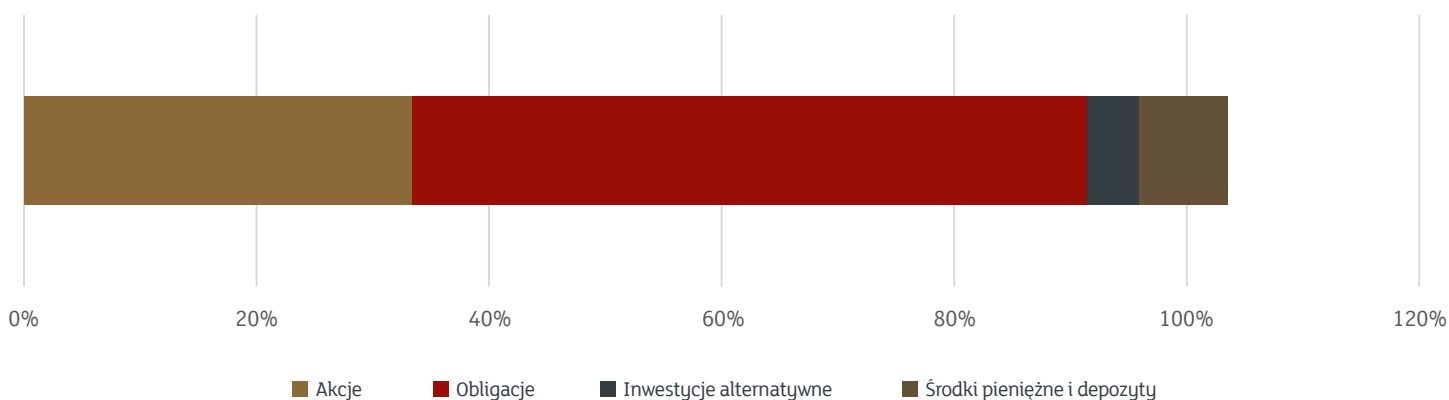
**Przemysław Miedziocha, CFA**  
zarządzający aktywami

## Zmiana wyceny netto jednostki od początku działalności\*

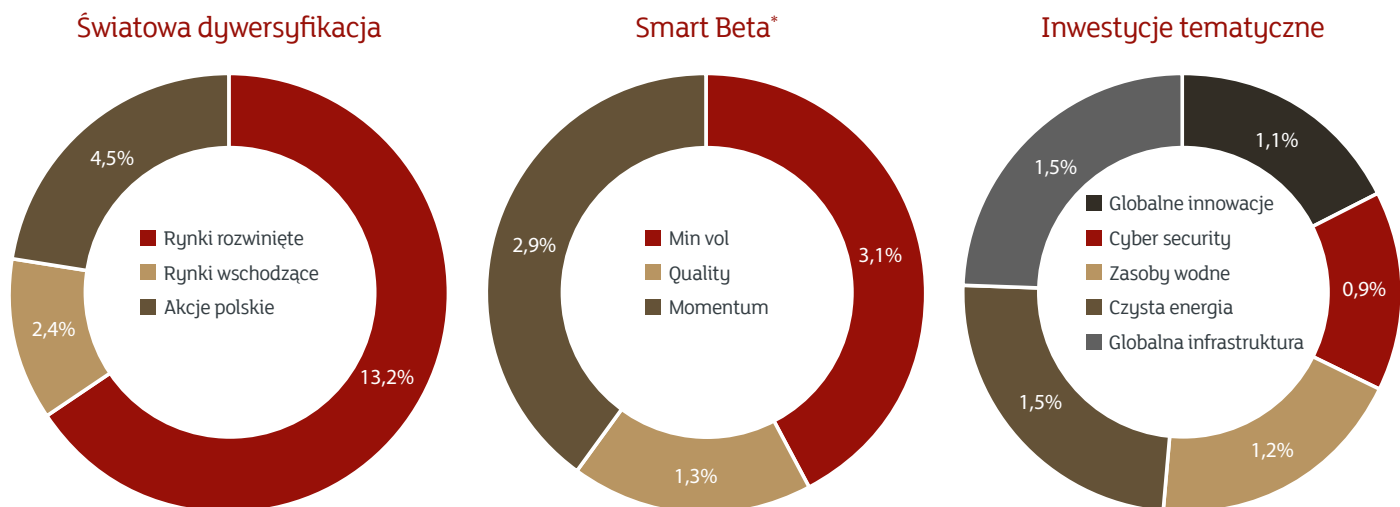


\* Wycena dotyczy jednostki uczestnictwa typu M subfunduszu. Od 19.08.2019 r. mBank S.A pełni funkcję zarządzającego portfelem funduszu

## Skład portfela według klas aktywów (na 31.01.2020 r.)



## Struktura części akcyjnej wg motywów inwestycyjnych



\* **Smart beta.** Pozycje w funduszach ETF z ekspozycją na światowe indeksy akcji uwzględniające następujące czynniki: **Momentum** – przeważenie spółek osiągających w ostatnim okresie lepsze stopy zwrotu od bazowych indeksów. **Quality** – przeważenie spółek z dobrymi parametrami fundamentalnymi (m.in. rentowność, stabilność wyników, niskie zadłużenie). **Min vol** – przeważenie spółek, których historyczne zmiany kursów charakteryzują się niską zmiennością.

## Struktura części obligacyjnej oraz inwestycji alternatywnych



### Dlaczego warto rozważyć inwestycję w subfundusz

- Wysoki stopień dywersyfikacji geograficznej portfela
- Szerokie spektrum inwestycyjne, obejmujące wiele klas aktywów
- Aktywne podejście do procesu zarządzania, umożliwiające szybkie dostosowanie struktury portfela subfunduszu do zmieniających się warunków rynkowych
- Wysoka płynność oraz rynkowa wycena instrumentów wchodzących w skład portfela
- Możliwość wykorzystania instrumentów pochodnych w celu osiągnięcia pożądanego profilu inwestycyjnego

#### Nota prawna

Inwestowanie w mBank Subfundusz Multiasset wiąże się z ryzykiem i nie gwarantuje realizacji założonego celu inwestycyjnego ani uzyskania określonego wyniku inwestycyjnego. Uczestnik mBank Subfundusz Multiasset powinien liczyć się z możliwością utraty przynajmniej części zainwestowanych środków. Wyniki historyczne nie stanowią gwarancji osiągnięcia podobnych zysków w przyszłości. Jednostki uczestnictwa nie są depozytem bankowym. Fundusz może lokować powyżej 35% wartości aktywów subfunduszu w papiery wartościowe emitowane, poręczane lub gwarantowane przez Skarb Państwa, Narodowy Bank Polski, a także w papiery wartościowe emitowane przez Państwo Członkowskie lub jedno z następujących państw należących do OECD innych niż Rzeczpospolita Polska: Australia, Austria, Belgia, Czechy, Dania, Finlandia, Francja, Grecja, Hiszpania, Holandia, Irlandia, Islandia, Japonia, Kanada, Korea, Luksemburg, Meksyk, Niemcy, Norwegia, Nowa Zelandia, Portugalia, Słowacja, Stany Zjednoczone, Szwajcaria, Szwecja, Turcja, Węgry, Wielka Brytania, Włochy. Zgodnie z założeniem strategii inwestycyjnej skład portfela oraz ekspozycja na klasy aktywów i czynniki ryzyka może ulec zmianie. Wartość aktywów netto portfela inwestycyjnego mBank Subfundusz Multiasset cechuje się dużą zmiennością wynikającą ze składu portfela, w szczególności z powodu inwestycji w akcje. Szczegółowy opis czynników ryzyka znajduje się w prospekcie informacyjnym. mBank S.A. nie ponosi odpowiedzialności za decyzje klientów związane z inwestowaniem w jednostki uczestnictwa mBank Subfundusz Multiasset. Przy podejmowaniu każdej decyzji inwestycyjnej należy kierować się własną oceną sytuacji faktycznej i prawnej. Wartość zakupionych jednostek uczestnictwa mBank Subfundusz Multiasset może się zmieniać wraz ze zmianą sytuacji na rynkach finansowych. W konsekwencji dochód z zainwestowanych środków może ulec zwiększeniu lub zmniejszeniu, możliwa jest też utrata zainwestowanych środków. Ponadto potencjalne korzyści z inwestowania w jednostki uczestnictwa w mBank Subfundusz Multiasset mogą zostać zmniejszone o pobierane podatki i opłaty wynikające z przepisów prawa, taryf opłat i prowizji oraz regulaminów. Szczegółowe informacje dotyczące inwestowania w mBank Subfundusz Multiasset i ryzyka inwestycyjnego znajdują się w prospektach informacyjnych oraz Kluczowych Informacjach dla Inwestorów. Informacje o pobieranych opłatach manipulacyjnych znajdują się w tabeli opłat. Wymienione dokumenty są dostępne w siedzibie Rockbridge TFI S.A., placówkach mBanku oraz na stronach internetowych [www.rockbridge.pl/mBankFIO](http://www.rockbridge.pl/mBankFIO) i [www.mBank.pl](http://www.mBank.pl). Zyski z inwestycji w fundusze inwestycyjne dokonywane przez osoby fizyczne podlegają opodatkowaniu podatkiem od dochodów kapitałowych. Niniejszy materiał nie stanowi oferty w rozumieniu Kodeksu cywilnego i ma charakter wyłącznie informacyjny, a pochodzi od spółki mBank S.A. z siedzibą w Warszawie (00-950) przy ul. Senatorskiej 18, która prowadzi działalność maklerską w ramach wyodrębnionej jednostki organizacyjnej – Biura Maklerskiego mBanku. mBank S.A. oświadcza, iż: 1) posiada zezwolenie Komisji Papierów Wartościowych i Giełd z dnia 30 czerwca 2005 roku, zmienione decyzją Komisji Nadzoru Finansowego z dnia 20 marca 2012 roku, zezwolenie Komisji Nadzoru Finansowego z dnia 20 marca 2012 roku oraz zezwolenie Komisji Nadzoru Finansowego z dnia 17 listopada 2015 roku na prowadzenie działalności maklerskiej, 2) posiada zezwolenie Komisji Papierów Wartościowych i Giełd z dnia 23 listopada 1995 roku na świadczenie usług powierniczych, prowadzenie rachunków papierów wartościowych, rejestrowanie stanu posiadania papierów wartościowych i zmian tego posiadania, 3) organem nadzorującym mBank S.A. w zakresie działalności, o której mowa w pkt. 1–2, jest Komisja Nadzoru Finansowego, ul. Piękna 20, 00-549 Warszawa.