

skorygowany

## KOMISJANADZORUFINANSOWEGO

## Raport kwartalny FIZ-Q-E

za 1 kwartał 2014 roku obejmujący okres od 2014-01-01 do 2014-03-31

podstawa prawna:

§ 82 ust. 1 pkt 1 Rozporządzenia Ministra Finansów z dnia 19 lutego 2009 r. w sprawie informacji bieżących i okresowych przekazywanych przez emitentów papierów wartościowych oraz warunków uznawania za równoważne informacji wymaganych przepisami prawa państwa niebędącego państwem członkowskim (Dz. U. nr 33, poz. 259 z późn. zm.)

Data przekazania: 2014-05-05

|   |   |                       |
|---|---|-----------------------|
| <b>BPH FUNDUSZ INWESTYCYJNY ZAMKNIĘTY KORZYSTNEGO KURSU</b> |   |                       |
| (pełna nazwa funduszu)                                      |   |                       |
| <b>BPH FIZ KORZYSTNEGO KURSU</b>                            | <b>BPH TOWARZYSTWO FUNDUSZY INWESTYCYJNYCH S.A.</b> |                       |
| (skrótowa nazwa funduszu)                                   | (nazwa towarzystwa)                                 |                       |
| 00-203  | <b>Warszawa</b>                                     |                       |
| (kod pocztowy)  | (miejsowość)  |                       |
| <b>BONIFRATERSKA</b>  |   | <b>17</b>             |
| (ulica)   |   | (numer)               |
| <b>(0-22) 538 97 77</b>                                     | <b>(0-22) 538 97 98</b>                             | <b>info@bphtfi.pl</b> |
| (telefon)   | (fax)   | (e-mail)              |
| <b>525-22-54-599</b>  | <b>015292956</b>                                    | <b>www.bphtfi.pl</b>  |
| (NIP)   | (REGON)   | (WWW)                 |

## KOMISJANADZORUFINANSOWEGO

## Informacje o funduszu

|  |  |
|--|--|
| <b>Konstrukcja funduszu:</b>                 | <b>Typ funduszu:</b>                                     |
| Subfundusz: <input type="checkbox"/>         | Fundusz sekurytyzacyjny: <input type="checkbox"/>        |
| Fundusz podstawowy: <input type="checkbox"/> | Fundusz portfelowy: <input type="checkbox"/>             |
| Fundusz powiązany: <input type="checkbox"/>  | Fundusz aktywów niepublicznych: <input type="checkbox"/> |
|  | Waluta sprawozdania finansowego: zł                      |

|   |                               |
|---|-------------------------------|
|   | (nazwa funduszu podstawowego) |
| Fundusze powiązane:                         |                               |
|   | (nazwy funduszy powiązanych)  |
| Fundusz z<br>wydzielonymi<br>subfunduszami: |                               |
|   | (nazwa funduszu)              |

| Plik | Opis |
|------|------|
|------|------|



| WYBRANE DANE FINANSOWE  | w tys. zł. | w tys. EUR |
|---|------------|------------|
| I. Przychody z lokat  | 102        | 24         |
| II. Koszty funduszu netto   | 135        | 32         |
| III. Przychody z lokat netto  | -32        | -8         |
| IV. Zrealizowane zyski (straty) ze zbycia lokat   | 1 637      | 391        |
| V. Niezrealizowane zyski (straty) z wyceny lokat  | -1 754     | -419       |
| VI. Wynik z operacji  | -149       | -36        |
| VII. Zobowiązania   | 43         | 10         |
| VIII. Aktywa  | 19 550     | 4 687      |
| IX. Aktywa netto  | 19 507     | 4 676      |
| X. Liczba zarejestrowanych certyfikatów inwestycyjnych  | 163 102    | 163 102    |
| XI. Wartość aktywów netto na certyfikat inwestycyjny  | 119,60     | 28,67      |
| XII. Wynik z operacji na certyfikat inwestycyjny  | -0,91      | -0,22      |
| pozycja X. wykazana w szt.  |            |            |
| pozycje XI i XII odpowiednio: w zł. i EUR   |            |            |
| pozycje bilansu w tys. EUR są przeliczone wg. średniego kursu NBP z dnia 31 marca 2014 r.   |            |            |
| pozycje rachunku wyników w tys. EUR są przeliczone wg. średniej arytmetycznej kursów NBP z dnia 31 stycznia, 28 lutego i 31 marca 2014 r. |            |            |

## ZESTAWIENIE LOKAT

| SKŁADNIKI LOKAT   | 1 kwartał                          |   |                                     | 4 kwartał                          |   |                                     |
|---|------------------------------------|---|-------------------------------------|------------------------------------|---|-------------------------------------|
|   | 2014 roku                          |   |                                     | 2013 roku                          |   |                                     |
|   | Wartość według ceny nabycia w tys. | Wartość według wyceny na dzień bilansowy w tys. | Procentowy udział w aktywach ogółem | Wartość według ceny nabycia w tys. | Wartość według wyceny na dzień bilansowy w tys. | Procentowy udział w aktywach ogółem |
| 1. Akcje  | 0                                  | 0   | 0,00                                | 0                                  | 0   | 0,00                                |
| 2. Warranty subskrypcyjne   | 0                                  | 0   | 0,00                                | 0                                  | 0   | 0,00                                |
| 3. Prawa do akcji   | 0                                  | 0   | 0,00                                | 0                                  | 0   | 0,00                                |
| 4. Prawa poboru   | 0                                  | 0   | 0,00                                | 0                                  | 0   | 0,00                                |
| 5. Kwity depozytowe   | 0                                  | 0   | 0,00                                | 0                                  | 0   | 0,00                                |
| 6. Listy zastawne   | 0                                  | 0   | 0,00                                | 0                                  | 0   | 0,00                                |
| 7. Dłużne papiery wartościowe   | 306                                | 337   | 1,73                                | 18 320                             | 20 077  | 97,81                               |
| 8. Instrumenty pochodne   | 1 870                              | 46  | 0,24                                | 1 952                              | 171   | 0,83                                |
| 9. Udziały w spółkach z ograniczoną odpowiedzialnością  | 0                                  | 0   | 0,00                                | 0                                  | 0   | 0,00                                |
| 10. Jednostki uczestnictwa  | 0                                  | 0   | 0,00                                | 0                                  | 0   | 0,00                                |
| 11. Certyfikaty inwestycyjne  | 0                                  | 0   | 0,00                                | 0                                  | 0   | 0,00                                |
| 12. Tytuły uczestnictwa emitowane przez instytucje w spólnego inwestowania mające siedzibę za granicą | 0                                  | 0   | 0,00                                | 0                                  | 0   | 0,00                                |
| 13. Wierzytelności  | 0                                  | 0   | 0,00                                | 0                                  | 0   | 0,00                                |
| 14. Weksle  | 0                                  | 0   | 0,00                                | 0                                  | 0   | 0,00                                |
| 15. Depozyty  | 1 056                              | 1 056   | 5,40                                | 278                                | 278   | 1,35                                |
| 16. Waluty  | 0                                  | 0   | 0,00                                | 0                                  | 0   | 0,00                                |
| 17. Nieruchomości   | 0                                  | 0   | 0,00                                | 0                                  | 0   | 0,00                                |
| 18. Statki morskie  | 0                                  | 0   | 0,00                                | 0                                  | 0   | 0,00                                |
| 19. Inne  | 0                                  | 0   | 0,00                                | 0                                  | 0   | 0,00                                |

## TABELEZUPEŁNIAJĄCE

| DŁUŻNE PAPIERY WARTOŚCIOWE | Rodzaj rynku | Nazwa rynku | Emitent | Kraj siedziby emitenta | Termin wykupu |
|----------------------------|--------------|-------------|---------|------------------------|---------------|
|                            |              |             |         |                        |               |

| 2013 rok                           |   |                                     | 1 kwartał                          |   |                                     |
|------------------------------------|---|-------------------------------------|------------------------------------|---|-------------------------------------|
|                                    |   |                                     | 2013 roku                          |   |                                     |
| Wartość według ceny nabycia w tys. | Wartość według wyceny na dzień bilansowy w tys. | Procentowy udział w aktywach ogółem | Wartość według ceny nabycia w tys. | Wartość według wyceny na dzień bilansowy w tys. | Procentowy udział w aktywach ogółem |
| 0                                  | 0   | 0,00                                | 0                                  | 0   | 0,00                                |
| 0                                  | 0   | 0,00                                | 0                                  | 0   | 0,00                                |
| 0                                  | 0   | 0,00                                | 0                                  | 0   | 0,00                                |
| 0                                  | 0   | 0,00                                | 0                                  | 0   | 0,00                                |
| 0                                  | 0   | 0,00                                | 0                                  | 0   | 0,00                                |
| 0                                  | 0   | 0,00                                | 0                                  | 0   | 0,00                                |
| 18 320                             | 20 077  | 97,81                               | 22 193                             | 23 695  | 96,09                               |
| 1 952                              | 171   | 0,83                                | 2 434                              | 837   | 3,39                                |
| 0                                  | 0   | 0,00                                | 0                                  | 0   | 0,00                                |
| 0                                  | 0   | 0,00                                | 0                                  | 0   | 0,00                                |
| 0                                  | 0   | 0,00                                | 0                                  | 0   | 0,00                                |
| 0                                  | 0   | 0,00                                | 0                                  | 0   | 0,00                                |
| 0                                  | 0   | 0,00                                | 0                                  | 0   | 0,00                                |
| 0                                  | 0   | 0,00                                | 0                                  | 0   | 0,00                                |
| 0                                  | 0   | 0,00                                | 0                                  | 0   | 0,00                                |
| 0                                  | 0   | 0,00                                | 0                                  | 0   | 0,00                                |
| 278                                | 278   | 1,35                                | 94                                 | 94  | 0,38                                |
| 0                                  | 0   | 0,00                                | 0                                  | 0   | 0,00                                |
| 0                                  | 0   | 0,00                                | 0                                  | 0   | 0,00                                |
| 0                                  | 0   | 0,00                                | 0                                  | 0   | 0,00                                |
| 0                                  | 0   | 0,00                                | 0                                  | 0   | 0,00                                |

| Warunki oprocentowania | Wartość nominalna | Liczba | Wartość według ceny nabycia w tys. | Wartość według wyceny na dzień bilansowy w tys. | Procentowy udział w aktywach ogółem |
|------------------------|-------------------|--------|------------------------------------|---|-------------------------------------|
|                        |                   |        |                                    |   |                                     |

|                                 |                                  |                           |                      |                       |            |
|---------------------------------|----------------------------------|---------------------------|----------------------|-----------------------|------------|
| 1. O terminie wykupu do 1 roku: |                                  |                           |                      |                       |            |
| a) Obligacje                    |                                  |                           |                      |                       |            |
| -OK0714 (PL0000107009)          | Aktywny Rynek - Rynek Regulowany | Treasury Bond Spot Poland | Skarb Państwa Polski | RZECZPOSPOLITA POLSKA | 2014-07-25 |
| - nie dotyczy                   |                                  |                           |                      |                       |            |
| - nie dotyczy                   |                                  |                           |                      |                       |            |
| - nie dotyczy                   |                                  |                           |                      |                       |            |
| - nie dotyczy                   |                                  |                           |                      |                       |            |
| - nie dotyczy                   |                                  |                           |                      |                       |            |
| - nie dotyczy                   |                                  |                           |                      |                       |            |
| - nie dotyczy                   |                                  |                           |                      |                       |            |

| INSTRUMENTY POCHODNE  | Rodzaj rynku                  | Nazwa rynku | Emitent (wystawca)            | Kraj siedziby emitenta (wystawcy) | Instrument bazowy   |
|---|-------------------------------|-------------|-------------------------------|-----------------------------------|---|
| 1. nie dotyczy  |                               |             |                               |                                   |   |
| I. Niewystandaryzowane instrumenty pochodne   |                               |             |                               |                                   |   |
| 1. Opcja Societe Generale 2.5Y CNY CALL (instrument bazowy: średnia stopa zwrotu z koszyka walut 1/3 EUR/CNY, 1/3 USD/CNY i 1/3 GBP/CNY) 2014-06-25 | Nienotowane na rynku aktywnym | nie dotyczy | Societe Generale S.A. / Paris | Republika Francuska               | Średnia stopa zwrotu z koszyka walut 1/3 EUR/CNY, 1/3 USD/CNY i 1/3 GBP/CNY |

| DEPOZYTY                                | Nazwa banku | Kraj siedziby banku   | Waluta | Warunki oprocentowania | Wartość według ceny nabycia w danej walucie | Wartość według ceny nabycia w tys. |
|---|-------------|-----------------------|--------|------------------------|---|------------------------------------|
| I. W walutach państw należących do OECD |             |                       |        |                        |   | 1 056                              |
| 1. O/N 1D 2014-04-01                    | Bank BPH SA | RZECZPOSPOLITA POLSKA | PLN    | stałe 2,00             | 1 056 000,00                                | 1 056                              |
| 2. nie dotyczy                          |             |                       |        |                        |   |                                    |

| NIERUCHOMOŚCI | Rok oddania do użytku | Data nabycia | Numer księgi wieczystej | Kraj położenia | Adres | Powierzchnia |
|---------------|-----------------------|--------------|-------------------------|----------------|-------|--------------|
|               |                       |              |                         |                |       |              |

## TABEL DODATKOWE

| GWARANTOWANE SKŁADNIKI LOKAT                            | Rodzaj    | Łączna liczba | Wartość według ceny nabycia w tys. | Wartość według wyceny na dzień bilansowy w tys. | Procentowy udział w aktywach ogółem |
|---|-----------|---------------|------------------------------------|---|-------------------------------------|
| 1. Papiery wartościowe gwarantowane przez Skarb Państwa | Obligacje | 340           | 306                                | 337   | 1,73                                |

|                      |          |     |     |     |      |
|----------------------|----------|-----|-----|-----|------|
|                      |          | 340 | 306 | 337 | 1,73 |
|                      |          | 340 | 306 | 337 | 1,73 |
| zerokuponowe<br>0,00 | 1 000,00 | 340 | 306 | 337 | 1,73 |
|                      |          |     |     |     |      |
|                      |          |     |     |     |      |
|                      |          |     |     |     |      |
|                      |          |     |     |     |      |
|                      |          |     |     |     |      |
|                      |          |     |     |     |      |

| Liczba | Wartość według<br>ceny nabycia w<br>tys. | Wartość według<br>wyceny na dzień<br>bilansowy w tys. | Procentowy udział<br>w aktywach<br>ogółem |
|--------|--|---|---|
|        |  |   |   |
| 1      | 1 870                                    | 46  | 0,24                                      |
| 1      | 1 870                                    | 46  | 0,24                                      |

| Wartość według<br>wyceny na dzień<br>bilansowy w<br>danej walucie | Wartość według<br>wyceny na dzień<br>bilansowy w tys. | Procentowy udział<br>w aktywach<br>ogółem |
|---|---|---|
|   | 1 056   | 5,40                                      |
| 1 056 000,00  | 1 056   | 5,40                                      |
|   |   |   |

| Obciążenia | Stużebności | Wartość według<br>ceny nabycia w<br>tys. | Wartość według<br>wyceny na dzień<br>bilansowy w tys. | Procentowy udział<br>w aktywach<br>ogółem |
|------------|-------------|--|---|---|
|            |             |  |   |   |

|  |             |  |  |  |  |
|--|-------------|--|--|--|--|
| 2. Papiery wartościowe gwarantowane przez NBP  | nie dotyczy |  |  |  |  |
| 3. Papiery wartościowe gwarantowane przez jednostki samorządu terytorialnego   | nie dotyczy |  |  |  |  |
| 4. Papiery wartościowe gwarantowane przez państwa należące do OECD (z wyłączeniem Rzeczypospolitej Polskiej)   | nie dotyczy |  |  |  |  |
| 5. Papiery wartościowe gwarantowane przez międzynarodowe instytucje finansowe, których członkiem jest Rzeczpospolita Polska lub przynajmniej jedno z państw należących do OECD | nie dotyczy |  |  |  |  |

| INSTRUMENTY RYNKU PIENIĘŻNEGO | Emitent | Termin wykupu | Warunki oprocentowania | Wartość nominalna | Liczba | Wartość według ceny nabycia w tys. | Wartość według wyceny na dzień bilansowy w tys. |
|-------------------------------|---------|---------------|------------------------|-------------------|--------|------------------------------------|---|
| 1. NIE DOTYCZY                |         |               |                        |                   |        |                                    |   |

| GRUPY KAPITAŁOWE, O KTÓRYCH MOWA W ART. 98 USTAWY | Wartość według wyceny na dzień bilansowy w tys. | Procentowy udział w aktywach ogółem |
|---|---|-------------------------------------|
| 1. NIE DOTYCZY                                    |   |                                     |

| SKŁADNIKI LOKAT NABYTE OD PODMIOTÓW, O KTÓRYCH MOWA W ART. 107 USTAWY | Wartość według wyceny na dzień bilansowy w tys. | Procentowy udział w aktywach ogółem |
|---|---|-------------------------------------|
| 1. NIE DOTYCZY  |   |                                     |

| PAPIERY WARTOŚCIOWE EMITOWANE PRZEZ MIĘDZYNARODOWE INSTYTUCJE FINANSOWE, KTÓRYCH CZŁONKIEM JEST RZECZPOSPOLITA POLSKA LUB PRZYNAJMNIEJ JEDNO Z PAŃSTW NALEŻĄCYCH DO OECD | Nazwa emitenta | Kraj siedziby emitenta | Rodzaj rynku | Nazwa rynku | Liczba |
|--|----------------|------------------------|--------------|-------------|--------|
| 1. NIE DOTYCZY   |                |                        |              |             |        |

| BILANS   | 1 kwartał | 4 kwartał | 2013 rok | 1 kwartał |
|--|-----------|-----------|----------|-----------|
|  | 2014 roku | 2013 roku |          | 2013 roku |
| <b>I. Aktywa</b>   | 19 550    | 20 527    | 20 527   | 24 658    |
| 1. Środki pieniężne i ich ekwiwalenty                        | 0         | 1         | 1        | 0         |
| 2. Należności  | 0         | 0         | 0        | 0         |
| 3. Transakcje przy zobowiązaniu się drugiej strony do odkupu | 18 080    | 0         | 0        | 0         |
| 4. Składniki lokat notowane na aktywnym rynku, w tym:        | 337       | 20 077    | 20 077   | 23 695    |
| - dłużne papiery wartościowe                                 | 337       | 20 077    | 20 077   | 23 695    |
| 5. Składniki lokat nienotowane na aktywnym rynku, w tym:     | 1 102     | 449       | 449      | 931       |
| - dłużne papiery wartościowe                                 | 0         | 0         | 0        | 0         |
| 6. Nieruchomości   | 0         | 0         | 0        | 0         |
| 7. Pozostałe aktywa  | 30        | 0         | 0        | 32        |
| <b>II. Zobowiązania</b>                                      | 43        | 45        | 45       | 55        |
| <b>III. Aktywa netto (I-II)</b>                              | 19 507    | 20 481    | 20 481   | 24 603    |
| <b>IV. Kapitał funduszu</b>                                  | -28 558   | -27 732   | -27 732  | -24 085   |
| 1. Kapitał wpłacony  | 577 583   | 577 583   | 577 583  | 577 583   |
| 2. Kapitał wypłacony (wielkość ujemna)                       | -606 141  | -605 315  | -605 315 | -601 668  |
| <b>V. Dochody zatrzymane</b>                                 | 49 857    | 48 252    | 48 252   | 48 801    |

|   |
|---|
| Procentowy udział<br>w aktywach<br>ogółem |
|   |

| Wartość według<br>ceny nabycia w<br>tys. | Wartość według<br>wyceny na dzień<br>bilansowy w tys. | Procentowy udział<br>w aktywach<br>ogółem |
|--|---|---|
|  |   |   |



|   |        |        |        |        |
|---|--------|--------|--------|--------|
| 1. Zakumulowane, nierozdysponowane przychody z lokat netto                    | 35 535 | 35 567 | 35 567 | 36 019 |
| 2. Zakumulowany, nierozdysponowany zrealizowany zysk (strata) ze zbycia lokat | 14 322 | 12 685 | 12 685 | 12 782 |
| VI. Wzrost (spadek) wartości lokat w odniesieniu do ceny nabycia              | -1 792 | -38    | -38    | -112   |
| VII. Kapitał funduszu i zakumulowany wynik z operacji (IV+V+/-VI)             | 19 507 | 20 481 | 20 481 | 24 603 |

|   |         |         |         |         |
|---|---------|---------|---------|---------|
| Liczba zarejestrowanych certyfikatów inwestycyjnych | 163 102 | 169 954 | 169 954 | 199 516 |
| Wartość aktywów netto na certyfikat inwestycyjny    | 119,60  | 120,51  | 120,51  | 123,31  |

|  |         |
|--|---------|
| Przewidywana liczba certyfikatów inwestycyjnych              | 156 736 |
| Rozwodniona wartość aktywów netto na certyfikat inwestycyjny | 119,60  |

Liczba certyfikatów inwestycyjnych w podziale na serie certyfikatów:

Liczba zasymilowanych certyfikatów inwestycyjnych serii A i B: 163 102 szt.

Wartość aktywów netto na poszczególne serie certyfikatów inwestycyjnych:

Wartość aktywów netto na certyfikat inwestycyjny (zasymilowane serie A i B): 119,60 zł.

|   |  |  |
|---|--|--|
| Narastająco<br>kwartały roku<br>bieżącego<br>kwartał:<br>rok:<br>od:<br>do: | Okres roku<br>poprzedniego<br>od:<br>do: | Narastająco<br>kwartały roku<br>poprzedniego<br>kwartał:<br>rok:<br>od:<br>do: |
|---|--|--|

| RACHUNEK WYNIKU Z OPERACJI                                  | od 2014-01-01 | 1<br>2014                | 2013-01-01 | 1<br>2013                |
|---|---------------|--------------------------|------------|--------------------------|
|   | do 2014-03-31 | 2014-01-01<br>2014-03-31 | 2013-03-31 | 2013-01-01<br>2013-03-31 |
| <b>I. Przychody z lokat</b>                                 | 102           | 102                      | 0          | 0                        |
| 1. Dywidendy i inne udziały w zyskach                       | 0             | 0                        | 0          | 0                        |
| 2. Przychody odsetkowe                                      | 102           | 102                      | 0          | 0                        |
| a) Odsetki od depozytów i rachunków bankowych               | 5             | 5                        | 0          | 0                        |
| b) Odpis dyskonta   | 98            | 98                       | 0          | 0                        |
| 3. Przychody związane z posiadaniem nieruchomości           | 0             | 0                        | 0          | 0                        |
| 4. Dodatnie saldo różnic kursowych                          | 0             | 0                        | 0          | 0                        |
| 5. Pozostałe  | 0             | 0                        | 0          | 0                        |
| <b>II. Koszty funduszu</b>                                  | 135           | 135                      | 166        | 166                      |
| 1. Wynagrodzenie dla towarzystwa                            | 123           | 123                      | 153        | 153                      |
| 2. Wynagrodzenia dla podmiotów prowadzących dystrybucję     | 0             | 0                        | 0          | 0                        |
| 3. Opłaty dla depozytariusza                                | 1             | 1                        | 1          | 1                        |
| 4. Opłaty związane z prowadzeniem rejestru aktywów funduszu | 7             | 7                        | 8          | 8                        |

|  |        |        |      |      |
|--|--------|--------|------|------|
| 5. Opłaty za zezwolenia oraz rejestracyjne                                 | 0      | 0      | 0    | 0    |
| 6. Usługi w zakresie rachunkowości   | 0      | 0      | 0    | 0    |
| 7. Usługi w zakresie zarządzania aktywami funduszu                         | 0      | 0      | 0    | 0    |
| 8. Usługi prawne   | 0      | 0      | 0    | 0    |
| 9. Usługi wydawnicze, w tym poligraficzne                                  | 0      | 0      | 0    | 0    |
| 10. Koszty odsetkowe   | 0      | 0      | 0    | 0    |
| 11. Koszty związane z posiadaniem nieruchomości                            | 0      | 0      | 0    | 0    |
| 12. Ujemne saldo różnic kursowych  | 0      | 0      | 0    | 0    |
| 13. Pozostałe  | 4      | 4      | 4    | 4    |
| III. Koszty pokrywane przez towarzystwo                                    | 0      | 0      | 0    | 0    |
| IV. Koszty funduszu netto (II-III)   | 135    | 135    | 166  | 166  |
| V. Przychody z lokat netto (I-IV)  | -32    | -32    | -166 | -166 |
| VI. Zrealizowany i niezrealizowany zysk (strata)                           | -117   | -117   | 433  | 433  |
| 1. Zrealizowany zysk (strata) ze zbycia lokat, w tym:                      | 1 637  | 1 637  | 88   | 88   |
| - z tytułu różnic kursowych  | 0      | 0      | 0    | 0    |
| 2. Wzrost (spadek) niezrealizowanego zysku (straty) z wyceny lokat, w tym: | -1 754 | -1 754 | 345  | 345  |
| - z tytułu różnic kursowych  | 0      | 0      | 0    | 0    |
| VII. Wynik z operacji  | -149   | -149   | 267  | 267  |

|  |       |       |      |      |
|--|-------|-------|------|------|
| Wynik z operacji przypadający na certyfikat inwestycyjny             | -0,91 | -0,91 | 1,34 | 1,34 |
| Rozwodniony wynik z operacji przypadający na certyfikat inwestycyjny | -0,91 | -0,91 | 1,34 | 1,34 |

Narastająco  
kwartały roku  
bieżącego  
kwartał:  
rok:  
od:  
do:

Okres roku  
poprzedniego  
od:  
do:

Narastająco  
kwartały roku  
poprzedniego  
kwartał:  
rok:  
od:  
do:

| ZESTAWIENIE ZMIAN W AKTYWACH NETTO  | od 2014-01-01 | 1          | 2013-01-01 | 1          |
|---|---------------|------------|------------|------------|
|   | do 2014-03-31 | 2014       | 2013-12-31 | 2013       |
|   | 2014-01-01    | 2014-03-31 | 2013-12-31 | 2013-01-01 |
|   | 2014-03-31    | 2014-03-31 | 2013-12-31 | 2013-03-31 |
| I. Zmiana wartości aktywów netto  | -975          | -975       | -5 227     | -1 105     |
| 1. Wartość aktywów netto na koniec poprzedniego okresu sprawozdawczego                                  | 20 481        | 20 481     | 25 708     | 25 708     |
| 2. Wynik z operacji za okres sprawozdawczy (razem), w tym:  | -149          | -149       | -208       | 267        |
| a) przychody z lokat netto  | -32           | -32        | -618       | -166       |
| b) zrealizowany zysk (strata) ze zbycia lokat   | 1 637         | 1 637      | -8         | 88         |
| c) wzrost (spadek) niezrealizowanego zysku (straty) z wyceny lokat                                      | -1 754        | -1 754     | 419        | 345        |
| 3. Zmiana w aktywach netto z tytułu wyniku z operacji   | -149          | -149       | -208       | 267        |
| 4. Dystrybucja dochodów (przychodów) funduszu (razem)   | 0             | 0          | 0          | 0          |
| a) z przychodów z lokat netto   | 0             | 0          | 0          | 0          |
| b) ze zrealizowanego zysku ze zbycia lokat  | 0             | 0          | 0          | 0          |
| c) z przychodów ze zbycia lokat   | 0             | 0          | 0          | 0          |
| 5. Zmiany w kapitale w okresie sprawozdawczym (razem), w tym:   | -826          | -826       | -5 020     | -1 373     |
| a) zmiana kapitału wpłaconego (powiększenie kapitału z tytułu wydanych certyfikatów inwestycyjnych)     | 0             | 0          | 0          | 0          |
| b) zmiana kapitału wypłaconego (zmniejszenie kapitału z tytułu wykupionych certyfikatów inwestycyjnych) | -826          | -826       | -502       | -1 373     |
| 6. Łączna zmiana aktywów netto w okresie sprawozdawczym   | -975          | -975       | -5 227     | -1 105     |
| 7. Wartość aktywów netto na koniec okresu sprawozdawczego   | 19 507        | 19 507     | 20 481     | 24 603     |
| 8. Średnia wartość aktywów netto w okresie sprawozdawczym   | 19 913        | 19 913     | 22 769     | 24 845     |
| II. Zmiana liczby certyfikatów inwestycyjnych   | 6 852         | 6 852      | 40 859     | 11 297     |
| 1. Zmiana liczby certyfikatów inwestycyjnych w okresie sprawozdawczym                                   | 6 852         | 6 852      | 40 859     | 11 297     |
| a) liczba wydanych certyfikatów inwestycyjnych  | 0             | 0          | 0          | 0          |
| b) liczba wykupionych certyfikatów inwestycyjnych   | 6 852         | 6 852      | 40 859     | 11 297     |
| c) saldo zmian  | -6 852        | -6 852     | -40 859    | -11 297    |
| 2. Liczba certyfikatów inwestycyjnych narastająco od początku działalności funduszu, w tym:             | 163 102       | 163 102    | 169 954    | 199 516    |
| a) liczba wydanych certyfikatów inwestycyjnych  | 5 685 666     | 5 685 666  | 5 685 666  | 5 685 666  |
| b) liczba wykupionych certyfikatów inwestycyjnych   | 5 522 564     | 5 522 564  | 5 515 712  | 5 486 150  |
| c) saldo zmian  | 163 102       | 163 102    | 169 954    | 199 516    |
| 3. Przewidywana liczba certyfikatów inwestycyjnych  | 156 736       | 156 736    | 163 102    | 183 678    |
| III. Zmiana wartości aktywów netto na certyfikat inwestycyjny   | -0,91         | -0,91      | -1,44      | 1,36       |

|  |             |             |             |             |
|--|-------------|-------------|-------------|-------------|
| 1. wartość aktywów netto na certyfikat inwestycyjny na koniec poprzedniego okresu sprawozdawczego    | 120,51      | 120,51      | 121,95      | 121,95      |
| 2. wartość aktywów netto na certyfikat inwestycyjny na koniec bieżącego okresu sprawozdawczego       | 119,60      | 119,60      | 120,51      | 123,31      |
| 3. procentowa zmiana wartości aktywów netto na certyfikat inwestycyjny w okresie sprawozdawczym      | -0,76       | -0,76       | -1,18       | 1,12        |
| 4. minimalna wartość aktywów netto na certyfikat inwestycyjny w okresie sprawozdawczym               | 119,60      | 119,60      | 120,50      | 121,76      |
| - data wyceny  | 2014-03-31  | 2014-03-31  | 2013-12-30  | 2013-01-31  |
| 5. maksymalna wartość aktywów netto na certyfikat inwestycyjny w okresie sprawozdawczym              | 121,16      | 121,16      | 124,88      | 123,34      |
| - data wyceny  | 2014-01-31  | 2014-01-31  | 2013-05-31  | 2013-03-28  |
| 6. wartość aktywów netto na certyfikat inwestycyjny według ostatniej wyceny w okresie sprawozdawczym | 119,60      | 119,60      | 120,50      | 123,34      |
| - data wyceny  | 2014-03-31  | 2014-03-31  | 2013-12-30  | 2013-03-28  |
| 7. Rozwodniona wartość aktywów netto na certyfikat inwestycyjny                                      | 119,60      | 119,60      | 120,51      | 123,31      |
| <b>IV. Procentowy udział kosztów funduszu w średniej wartości aktywów netto, w tym:</b>              | <b>0,68</b> | <b>0,68</b> | <b>2,73</b> | <b>0,67</b> |
| 1. procentowy udział wynagrodzenia dla towarzystwa   | 0,62        | 0,62        | 2,50        | 0,62        |
| 2. procentowy udział wynagrodzenia dla podmiotów prowadzących dystrybucję                            | 0,00        | 0,00        | 0,00        | 0,00        |
| 3. procentowy udział opłat dla depozytariusza  | 0,00        | 0,00        | 0,01        | 0,00        |
| 4. procentowy udział opłat związanych z prowadzeniem rejestru aktywów funduszu                       | 0,04        | 0,04        | 0,14        | 0,03        |
| 5. procentowy udział opłat za usługi w zakresie rachunkowości  | 0,00        | 0,00        | 0,00        | 0,00        |
| 6. procentowy udział opłat za usługi w zakresie zarządzania aktywami funduszu                        | 0,00        | 0,00        | 0,00        | 0,00        |

Narastająco  
kwartały roku  
bieżącego  
kwartał:  
rok:  
od:  
do:

Okres roku  
poprzedniego  
od:  
do:

Narastająco  
kwartały roku  
poprzedniego  
kwartał:  
rok:  
od:  
do:

| RACHUNEK PRZEPLÝWÓW PIENIĘŻNYCH  | od 2014-01-01 | 1                        | 2013-01-01    | 1                        |
|--|---------------|--------------------------|---------------|--------------------------|
|  | do 2014-03-31 | 2014                     | 2013          | 2013                     |
|  |               | 2014-01-03<br>2014-03-31 | 2013-03-31    | 2013-01-01<br>2013-03-31 |
| <b>A. Przepływy środków pieniężnych z działalności operacyjnej</b>           | <b>825</b>    | <b>825</b>               | <b>1 373</b>  | <b>1 373</b>             |
| I. Wpływy  | 127 032       | 127 032                  | 4 811         | 4 811                    |
| 1. Z tytułu posiadanych lokat  | 0             | 0                        | 0             | 0                        |
| 2. Z tytułu zbycia składników lokat  | 127 028       | 127 028                  | 4 810         | 4 810                    |
| 2.1. Obligacje   | 67 856        | 67 856                   | 1 629         | 1 629                    |
| 2.2. Prawa pochodne  | 4             | 4                        | 0             | 0                        |
| 2.3. Depozyty  | 59 168        | 59 168                   | 3 181         | 3 181                    |
| 3. Pozostałe   | 5             | 5                        | 0             | 0                        |
| a) w tym odsetki od lokat i rachunków bankowych                              | 5             | 5                        | 0             | 0                        |
| II. Wydatki  | 126 207       | 126 207                  | 3 438         | 3 438                    |
| 1. Z tytułu posiadanych lokat  | 0             | 0                        | 0             | 0                        |
| 2. Z tytułu nabycia składników lokat   | 126 040       | 126 040                  | 3 239         | 3 239                    |
| 2.1. Obligacje   | 66 094        | 66 094                   | 0             | 0                        |
| 2.2. Depozyty  | 59 946        | 59 946                   | 3 239         | 3 239                    |
| 3. Z tytułu wypłaconego wynagrodzenia dla towarzystwa                        | 125           | 125                      | 155           | 155                      |
| 4. Z tytułu wypłaconego wynagrodzenia dla podmiotów prowadzących dystrybucję | 0             | 0                        | 0             | 0                        |
| 5. Z tytułu opłat dla depozytariusza   | 1             | 1                        | 1             | 1                        |
| 6. Z tytułu opłat związanych z prowadzeniem rejestru aktywów funduszu        | 28            | 28                       | 30            | 30                       |
| 7. Z tytułu opłat za zezwolenia oraz opłat rejestracyjnych                   | 0             | 0                        | 0             | 0                        |
| 8. Z tytułu usług w zakresie rachunkowości                                   | 0             | 0                        | 0             | 0                        |
| 9. Z tytułu usług w zakresie zarządzania aktywami funduszu                   | 0             | 0                        | 0             | 0                        |
| 10. Z tytułu usług prawnych  | 0             | 0                        | 0             | 0                        |
| 11. Z tytułu posiadania nieruchomości  | 0             | 0                        | 0             | 0                        |
| 12. Pozostałe  | 13            | 13                       | 13            | 13                       |
| <b>B. Przepływy środków pieniężnych z działalności finansowej</b>            | <b>-826</b>   | <b>-826</b>              | <b>-1 373</b> | <b>-1 373</b>            |
| I. Wpływy  | 0             | 0                        | 0             | 0                        |
| 1. Z tytułu wydania certyfikatów inwestycyjnych                              | 0             | 0                        | 0             | 0                        |
| 2. Z tytułu zaciągniętych kredytów   | 0             | 0                        | 0             | 0                        |
| 3. Z tytułu zaciągniętych pożyczek   | 0             | 0                        | 0             | 0                        |

|   |            |            |              |              |
|---|------------|------------|--------------|--------------|
| 4. Z tytułu spłaty udzielonych pożyczek   | 0          | 0          | 0            | 0            |
| 5. Odsetki  | 0          | 0          | 0            | 0            |
| 6. Pozostałe  | 0          | 0          | 0            | 0            |
| <b>II. Wydatki</b>  | <b>826</b> | <b>826</b> | <b>1 373</b> | <b>1 373</b> |
| 1. Z tytułu wykupienia certyfikatów inwestycyjnych  | 826        | 826        | 1 373        | 1 373        |
| 2. Z tytułu spłat zaciągniętych kredytów  | 0          | 0          | 0            | 0            |
| 3. Z tytułu spłat zaciągniętych pożyczek  | 0          | 0          | 0            | 0            |
| 4. Z tytułu wyemitowanych obligacji   | 0          | 0          | 0            | 0            |
| 5. Z tytułu wypłaty przychodów  | 0          | 0          | 0            | 0            |
| 6. Z tytułu udzielonych pożyczek  | 0          | 0          | 0            | 0            |
| 7. Odsetki  | 0          | 0          | 0            | 0            |
| 8. Pozostałe  | 0          | 0          | 0            | 0            |
| <b>C. Skutki zmian kursów wymiany środków pieniężnych i ekwiwalentów środków pieniężnych</b>          | <b>0</b>   | <b>0</b>   | <b>0</b>     | <b>0</b>     |
| <b>D. Zmiana stanu środków pieniężnych netto (A+/-B)</b>  | <b>0</b>   | <b>0</b>   | <b>0</b>     | <b>0</b>     |
| <b>E. Środki pieniężne i ekwiwalenty środków pieniężnych na początek okresu sprawozdawczego</b>       | <b>1</b>   | <b>1</b>   | <b>0</b>     | <b>0</b>     |
| <b>F. Środki pieniężne i ekwiwalenty środków pieniężnych na koniec okresu sprawozdawczego (E+/-D)</b> | <b>0</b>   | <b>0</b>   | <b>0</b>     | <b>0</b>     |

## NOTY

## NOTA-IPOLITYKARACHUNKOWOŚCI

| Plik                                 | Opis |
|--------------------------------------|------|
| KK_nota_1_Polityka_rachunkowości.pdf |      |


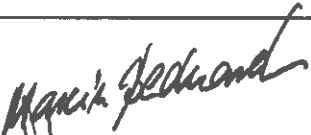

| NOTA-ZNLEŻNOŚCIFUNDUSZU                               | 1 kwartał |      |
|---|-----------|------|
|   | 2014      | roku |
| 1. Z tytułu zbytych lokat                             | 0         |      |
| 2. Z tytułu instrumentów pochodnych                   | 0         |      |
| 3. Z tytułu wydanych certyfikatów inwestycyjnych      | 0         |      |
| 4. Z tytułu dywidendy                                 | 0         |      |
| 5. Z tytułu odsetek                                   | 0         |      |
| 6. Z tytułu posiadanych nieruchomości, w tym czynszów | 0         |      |
| 7. Z tytułu udzielonych pożyczek                      | 0         |      |
| 8. Pozostałe  | 0         |      |

| NOTA-3ZOBOWIĄZANIA FUNDUSZU                                     | 1 kwartał |      |
|---|-----------|------|
|   | 2014      | roku |
| 1. Z tytułu nabytych aktywów                                    | 0         |      |
| 2. Z tytułu transakcji przy zobowiązaniu się funduszu do odkupu | 0         |      |
| 3. Z tytułu instrumentów pochodnych                             | 0         |      |
| 4. Z tytułu wpłat na certyfikaty inwestycyjne                   | 0         |      |
| 5. Z tytułu wykupionych certyfikatów inwestycyjnych             | 0         |      |
| 6. Z tytułu wypłaty dochodów funduszu                           | 0         |      |
| 7. Z tytułu wypłaty przychodów funduszu                         | 0         |      |
| 8. Z tytułu wyemitowanych obligacji                             | 0         |      |
| 9. Z tytułu krótkoterminowych pożyczek i kredytów               | 0         |      |
| 10. Z tytułu długoterminowych pożyczek i kredytów               | 0         |      |
| 11. Z tytułu gwarancji lub poręczeń                             | 0         |      |
| 12. Z tytułu rezerw   | 43        |      |
| 13. Pozostałe zobowiązania                                      | 0         |      |

## INFORMACJA DODATKOWA

| Plik                                    | Opis |
|---|------|
| FKK_raport_I_kwartal_2014_dodatkowa.rtf |      |

## PODPISY

| PODPISY OSÓB REPREZENTUJĄCYCH FUNDUSZ |                      |                    |   |
|---------------------------------------|----------------------|--------------------|---|
| Data                                  | Imię i Nazwisko      | Stanowisko/Funkcja | Podpis  |
| 2014-05-05                            | PIOTR KARNKOWSKI     | PREZES ZARZĄDU     |   |
| 2014-05-05                            | MARCIN BEDNAREK      | WICEPREZES ZARZĄDU |   |
| 2014-05-05                            | ALEKSANDER MOKRZYCKI | WICEPREZES ZARZĄDU |  |



**Załącznik do sprawozdania finansowego  
BPH FUNDUSZU INWESTYCYJNEGO ZAMKNIĘTEGO KORZYSTNEGO KURSU  
zarządzanego przez  
BPH Towarzystwo Funduszy Inwestycyjnych SA**

Nota objaśniająca 1- Polityka rachunkowości

**1. Opis przyjętych zasad rachunkowości**

**Ujawnianie i prezentacja informacji w sprawozdaniu finansowym**

Informacje w sprawozdaniu finansowym prezentowane są zgodnie z przepisami Ustawy z dnia 29 września 1994 roku o rachunkowości (Dz.U. z 2013 roku, poz. 330, z późn. zm. „Ustawa”) oraz Rozporządzenia Ministra Finansów z dnia 24 grudnia 2007 roku w sprawie szczególnych zasad rachunkowości funduszy inwestycyjnych (Dz. U. z 2007 r. Nr 249 poz. 1859) - „Rozporządzenie”.

Sprawozdanie sporządzane jest w języku polskim i w walucie polskiej.

Informacje wykazywane w sprawozdaniu finansowym prezentowane są w tysiącach złotych, za wyjątkiem wartości aktywów netto na certyfikat inwestycyjny.

Na dzień bilansowy Fundusz przyjmuje metody wyceny stosowane w dniu wyceny i na tej podstawie sporządza sprawozdanie finansowe.

**Ujmowanie w księgach rachunkowych operacji dotyczących Funduszu oraz metody wyceny aktywów i składników lokat oraz ustalenie zobowiązań i wyniku finansowego**

Operacje dotyczące Funduszu, ujmuje się w księgach rachunkowych i wykazuje w sprawozdaniu finansowym zgodnie z ich treścią ekonomiczną.

Wartość poszczególnych składników aktywów i pasywów, przychodów i związanych z nimi kosztów, jak też zysków i strat ustala się oddzielnie.

Księgi rachunkowe Funduszu prowadzone są w systemie księgowym Orlando-Efos na kontach księgi głównej oraz powiązanych z nimi księgach pomocniczych według ustalonego planu kont. Zapisy w księgach rachunkowych dokonywane są na podstawie dowodów księgowych.

Operacje dotyczące Funduszu ujmuje się w księgach rachunkowych w okresie, którego dotyczą.

Nabycie albo zbycie składników lokat przez Fundusz ujmuje się w księgach rachunkowych w dacie zawarcia umowy. Składniki lokat nabyte albo zbyte przez Fundusz w dniu wyceny po momencie, o którym mowa w Statucie (tj. godz. 23.00) oraz składniki, dla których we wskazanym momencie brak jest potwierdzenia zawarcia transakcji, uwzględnia się w najbliższej wycenie aktywów Funduszu i ustaleniu jego zobowiązań.

Towarzystwo dopełnia wszelkich starań, aby uwzględnić w wycenie wszystkie transakcje zawarte przez Fundusz w dniu T i uzyskać potwierdzenia zawartych transakcji w wymaganym czasie. Towarzystwo dodatkowo w godzinach porannych w dniu T+1 przedstawia Depozytariuszowi do weryfikacji zestawienie uzgodnionych zawartych transakcji z dnia T.

Składniki aktywów Funduszu wyceniane są oraz zobowiązania Funduszu ustalone są zgodnie z obowiązującymi przepisami prawa polskiego i statutem Funduszu.

W sprawach nieuregulowanych przepisami Ustawy, przyjmując politykę rachunkowości, Fundusz może stosować krajowe standardy rachunkowości wydane przez uprawniony w myśl ustawy Komitet Standardów Rachunkowości. W przypadku braku odpowiedniego standardu krajowego Fundusz może stosować Międzynarodowe Standardy Rachunkowości.

Fundusz obowiązany jest stosować określone Ustawą zasady rachunkowości, rzetelnie i jasno przedstawiając sytuację majątkową i finansową oraz wynik finansowy.

Aktywa Funduszu wycenia się, a zobowiązania Funduszu ustala się w dniu wyceny oraz na dzień sporządzenia sprawozdania finansowego. Wartość aktywów netto Funduszu jest równa wartości aktywów Funduszu, pomniejszonych o zobowiązania Funduszu w dniu wyceny.

Ze względu na prowadzoną politykę inwestycyjną, a także w celu umożliwienia Towarzystwu w sposób należyty wyceny aktywów netto oraz ustalenia wartości aktywów netto na certyfikaty inwestycyjne, w tym w szczególności biorąc pod uwagę możliwość uzyskania przez Towarzystwo informacji niezbędnych do przeprowadzenia wyceny aktywów netto oraz ustalenia wartości aktywów netto na certyfikaty inwestycyjne oraz inne aspekty organizacyjno-techniczne, momentem dokonywania wyceny jest godzina 23.00 czasu polskiego w dniu wyceny.

Zgodnie z najlepszą wiedzą Towarzystwa przyjęcie w Statucie Funduszu godziny 23.00 jako godziny, z której będą pobierane kursy do wyceny aktywów netto Funduszu nie wpłynie na prawidłowe, zgodne z Ustawą o funduszach inwestycyjnych oraz Rozporządzeniem ustalenie wartości aktywów, wartości aktywów netto oraz wartości aktywów netto na certyfikaty inwestycyjne a także na przeprowadzenie wykupu certyfikatów inwestycyjnych po cenach zgodnych z przepisami wyżej wymienionej Ustawy; ponadto nie wpłynie na właściwe podejmowanie decyzji inwestycyjnych, w tym przestrzeganie limitów inwestycyjnych.

Wartość dłużnych papierów wartościowych nienotowanych na aktywnym rynku wyznacza się w skorygowanej cenie nabycia, oszacowanej przy zastosowaniu efektywnej stopy procentowej, przy czym skutek wyceny tych składników lokat zalicza się odpowiednio do przychodów odsetkowych albo kosztów odsetkowych Funduszu.

Papiery wartościowe nabyte przy zobowiązaniu się drugiej strony do odkupu wycenia się, począwszy od dnia zawarcia umowy kupna, metodą skorygowanej ceny nabycia, oszacowanej przy zastosowaniu efektywnej stopy procentowej.

Zobowiązania z tytułu zbycia papierów wartościowych, przy zobowiązaniu się Funduszu do odkupu, wycenia się, począwszy od dnia zawarcia umowy sprzedaży, metodą korekty różnicy pomiędzy ceną odkupu a ceną sprzedaży, przy zastosowaniu efektywnej stopy procentowej.

Przychody odsetkowe od lokat bankowych nalicza się przy zastosowaniu efektywnej stopy procentowej.

Koszty odsetkowe z tytułu kredytów i pożyczek zaciągniętych przez Fundusz rozlicza się w czasie przy zastosowaniu efektywnej stopy procentowej.

Dniem wprowadzenia do ksiąg zmiany kapitału wpłaconego i kapitału wypłaconego jest dzień ujęcia wydania i wykupienia certyfikatów inwestycyjnych w odpowiednim rejestrze. Na potrzeby określenia WAN/CI w określonym dniu wyceny nie uwzględnia się zmian kapitału wypłaconego, związanych z wypłatami, ujmowanymi zgodnie ze zdaniem poprzednim.

Ujęcie w księgach rachunkowych stanów środków pieniężnych odbywa się na podstawie oficjalnych wyciągów z rachunków bankowych, z uwzględnieniem wszystkich operacji z danego dnia, które zostały zatwierdzone w systemach bankowości elektronicznej.

Koszty ujmuje się w księgach rachunkowych w wysokości przewidywanej. W przypadku kosztów tworzy się rezerwę na przewidywane wydatki. Płatności z tytułu kosztów zmniejszają uprzednio utworzoną rezerwę. Rezerwy wycenia się w uzasadnionej, wiarygodnie oszacowanej wartości.

Fundusz zobowiązany jest do tworzenia odpowiedniego preliminarza kosztów, zawierającego pozycje kosztów w wysokości uzasadnionej, ustalone na podstawie stawek okresowych odpowiednio do częstotliwości ustalania wartości aktywów netto w dniach wyceny.

Koszty wynagrodzenia Towarzystwa za zarządzanie naliczane są w dniu wyceny od wartości aktywów netto z poprzedniego dnia wyceny i rozliczane są przez Fundusz do 15-go dnia następnego miesiąca kalendarzowego za miesiąc poprzedni.

Fundusz pokrywa z własnych środków następujące koszty i wydatki związane z działalnością Funduszu: wynagrodzenie Towarzystwa za zarządzanie Funduszem; opłaty i prowizje maklerskie; prowizje i opłaty bankowe; koszty obsługi i odsetek od kredytów i pożyczek zaciągniętych przez Fundusz; podatki i opłaty wynikające z przepisów prawa; prowizje i opłaty na rzecz instytucji depozytowych i rozliczeniowych; koszty Sponsora Emisji; koszty KDPW i GPW; koszty związane z działalnością Rady Inwestorów; koszty likwidacji Funduszu. Koszty związane z działalnością Funduszu nie wymienione powyżej pokrywane są przez Towarzystwo.

Należną dywidendę z akcji lub innych instrumentów notowanych na aktywnym rynku ujmuje się w księgach rachunkowych w dniu, w którym na potrzeby wyceny akcji wykorzystany jest po raz pierwszy kurs rynkowy nieuwzględniający wartości prawa do dywidendy.

W każdym dniu wyceny wartość należnej dywidendy, wypłacanej w walucie innej niż złoty polski, przeszacowywana jest według średniego kursu ustalonego dla danej waluty przez NBP.

Podatek od należnej dywidendy spółki wchodzącej w skład portfela inwestycyjnego ujmowany jest jako koszt.

Aktualizacja rynków głównych jest przeprowadzana pierwszego dnia miesiąca kalendarzowego z uwzględnieniem wolumenu obrotu na rynkach aktywnych, na których notowany był dany instrument w miesiącu poprzednim, przy czym wybierany jest ten rynek, na którym wolumen obrotu był największy. Bloomberg Generic (BGN) i Bloomberg Fair Value (BFV) nie są rynkami aktywnymi.

Pojęcie rynku aktywnego interpretowane jest zgodnie z obowiązującymi przepisami prawa.



Dla instrumentów nabytych w trakcie danego miesiąca procedura wyznaczania rynku i kursu pierwszy raz jest realizowana na dzień rejestracji instrumentu w wycenie.

Dodatkowo stosowany jest następujący algorytm:

1. Wyznacza się rynki aktywne, na których notowany jest dany instrument, w tym:

a) dla krajowych instrumentów udziałowych dla funduszu, który ma w statucie zapisane odniesienie do indeksu WIG- ze względu na prowadzoną przez fundusz politykę inwestycyjną - rynek główny ustalany jest na podstawie tych rynków aktywnych, które są brane pod uwagę przy ustalaniu indeksu WIG;

b) dla pozostałych krajowych instrumentów udziałowych wyboru dokonuje się spośród rynków aktywnych, na których jest notowany dany instrument w oparciu o dane z rynku BONDSPOT, GPW w Warszawie oraz inne rynki aktywne dla danego papieru, w oparciu o dane z serwisu Bloomberg;

c) dla krajowych instrumentów dłużnych wybór rynku głównego opiera się na rynkach aktywnych obejmujących BONDSPOT i GPW w Warszawie, w przypadku braku wolumenu obrotu na każdym z tych rynków, na którym dany instrument jest notowany, jako rynek główny wyznaczany jest BGN, a w przypadku braku BGN - BFV;

d) dla zagranicznych instrumentów udziałowych wyboru rynku głównego dokonuje się spośród rynków aktywnych, na których jest notowany dany instrument w oparciu o dane z serwisu Bloomberg;

e) dla zagranicznych instrumentów dłużnych rynek główny ustala się spośród rynków aktywnych, na których jest notowany dany instrument w oparciu o dane z serwisu Bloomberg; w przypadku braku wolumenu obrotu na każdym z tych rynków na którym dany instrument jest notowany, jako rynek główny wyznaczany jest BGN, a w przypadku braku BGN - BFV.

2. Jeżeli instrument był notowany przynajmniej przez jeden dzień na jakimkolwiek rynku aktywnym w rozumieniu punktu 1 w miesiącu poprzedzającym uruchomienie procedury aktualizacji rynków głównych, pod uwagę brany jest wolumen obrotów z miesiąca poprzedzającego datę uruchomienia procedury aktualizacji rynków wyceny dla poszczególnych rynków.

Jeżeli instrument w miesiącu poprzedzającym datę uruchomienia procedury aktualizacji rynków głównych nie był notowany na żadnym z rynków aktywnych w rozumieniu punktu 1, a jednocześnie na dzień uruchomienia procedury aktualizacji rynków głównych jest notowany na rynku/ach aktywnych, - pod uwagę brany jest wolumen obrotów z dnia uruchomienia procedury aktualizacji rynków głównych. W takim przypadku procedura wyboru rynku głównego jest przeprowadzana codziennie do czasu zakończenia danego miesiąca kalendarzowego. Późniejszy od kolejnego miesiąca wybór rynku przeprowadzany jest w oparciu o pkt. 1 i 2.

W sytuacji, kiedy przy okazji badania rynków głównych na początku miesiąca na kilku rynkach zagranicznych jednocześnie występuje taki sam wolumen obrotów dla danego papieru wartościowego, za podstawę przyjmowany jest rynek, który był wybrany jako główny w miesiącu poprzednim.

Akceptowalne są odchylenia na kursach składników lokat posiadanych przez Fundusz i Depozytariusza w danym dniu wyceny.

Dopuszczalna jest następująca wartość bezwzględna różnicy cen:

- 0,25 % dla obligacji oraz bonów skarbowych,

- 1,00 % dla akcji.

Jeżeli różnice zawierają się w ustalonych przedziałach to do wyceny przyjmuje się kurs Towarzystwa.

## 2. Opis wprowadzonych zmian stosowanych zasad rachunkowości

Nie wprowadzono zmian stosowanych zasad rachunkowości Funduszu.



Informacja dodatkowa do skróconego sprawozdania finansowego, będącego składnikiem raportu kwartalnego

## **BPH Funduszu Inwestycyjnego Zamkniętego Korzystnego Kursu**

za okres od 1 stycznia 2014 r. do 31 marca 2014 r.

### **1) Informacje o znaczących zdarzeniach dotyczących lat ubiegłych, ujętych w sprawozdaniu finansowym za bieżący okres sprawozdawczy**

W okresie sprawozdawczym, tj. od 1 stycznia 2014 r. do 31 marca 2014 r. nie wystąpiły znaczące zdarzenia dotyczące lat ubiegłych.

### **2) Informacje o znaczących zdarzeniach, jakie nastąpiły po dniu bilansowym, a nieuwzględnionych w sprawozdaniu finansowym**

Po dniu bilansowym, tj. 31 marca 2014 r. nie nastąpiły znaczące zdarzenia nieuwzględnione w sprawozdaniu finansowym.

### **3) Zestawienie oraz objaśnienie różnic pomiędzy danymi ujawnionymi w sprawozdaniu finansowym i w porównywalnych danych finansowych a uprzednio sporządzonymi i opublikowanymi sprawozdaniami finansowymi**

W okresie sprawozdawczym nie pojawiły się różnice pomiędzy danymi ujawnionymi w sprawozdaniu finansowym a uprzednio sporządzonymi i opublikowanymi kwartalnymi sprawozdaniami finansowymi.

### **4) Dokonane korekty błędów podstawowych, ich przyczyny, tytuły oraz wpływ wywołanych tym skutków finansowych na sytuację majątkową i finansową, płynność oraz wynik z operacji i rentowność funduszu, przy czym w przypadku, gdy:**

a) w okresie sprawozdawczym wystąpiły przypadki informowania uczestników o korektach wyceny aktywów netto na jednostkę uczestnictwa albo certyfikat inwestycyjny, prezentacja tabeli zawierającej co najmniej datę skorygowanej wyceny, datę ogłoszenia korekty wyceny, wartość aktywów netto na jednostkę uczestnictwa lub certyfikat inwestycyjny sprzed ogłoszonej korekty oraz po korekcie oraz wyjaśnienie powstania przyczyn korekty

W okresie sprawozdawczym nie wystąpiły takie zdarzenia.

b) w okresie sprawozdawczym wystąpiły przypadki zawieszenia zbywania lub odkupywania jednostek uczestnictwa lub zawieszenia w dokonywaniu wyceny aktywów netto na jednostkę uczestnictwa albo certyfikat inwestycyjny – prezentacja tabeli zawierającej co najmniej datę ogłoszenia rozpoczęcia zawieszenia, okres, w którym zawieszenie obowiązywało, a także wyjaśnienia podstaw prawnych i przyczyn zawieszenia

W okresie sprawozdawczym nie wystąpiły takie zdarzenia.

c) w okresie sprawozdawczym wystąpiły przypadki nie rozliczenia się transakcji zawieranych przez fundusz – wskazanie takich transakcji oraz przyczyn, dla których nie zostały one rozliczone

W okresie sprawozdawczym nie wystąpiły takie zdarzenia.

5) Opis niepewności, co do możliwości kontynuowania działalności, wraz ze wskazaniem, czy sprawozdanie finansowe zawiera korekty z tym związane. Opis podejmowanych bądź planowanych przez jednostkę działań mających na celu eliminację niepewności

Brak niepewności co do możliwości kontynuowania działalności.

6) Inne informacje niż wskazane w sprawozdaniu finansowym, które mogłyby w istotny sposób wpłynąć na ocenę sytuacji majątkowej, finansowej, wyniku z operacji funduszu i ich zmian

#### **Komentarz Zarządzającego Funduszem:**

Pierwszy kwartał przyniósł wyhamowanie wzrostu PKB największych gospodarek świata, co częściowo było wynikiem ostrej zimy w Stanach Zjednoczonych. Dodatkowym czynnikiem negatywnie wpływającym na stopy zwrotu z rynku akcji była eskalacja kryzysu na linii Ukraina-Rosja. Słabsze dane makroekonomiczne oraz materializacja ryzyka politycznego pomogły natomiast notowaniom obligacji skarbowych na rynkach bazowych. Najsilniej zyskiwały niemieckie papiery rządowe, wspierane przez oczekiwania na dalsze kroki Europejskiego Banku Centralnego w kierunku luzowania polityki pieniężnej oraz poprawę sentymentu wokół krajów peryferyjnych strefy euro.

Chiński juan uległ w pierwszych trzech miesiącach roku osłabieniu względem dolara amerykańskiego (o 0,8% według fixingu Ludowego Banku Chin) za sprawą działań banku centralnego, mających na celu ograniczenie pozycji spekulacyjnych na umocnienie juana. Dolar amerykański umocnił się wobec euro (o 0,4%) i uległ deprecjacji względem funta szterlinga (0,7%). W efekcie, wartość juana względem koszyka euro, dolara amerykańskiego i funta szterlinga, która jest przedmiotem inwestycji funduszu, zmalała o około 0,8% do poziomu 98% wartości startowej.

#### **Metoda pomiaru maksymalnego zaangażowania funduszu w instrumenty pochodne:**

Aktualnie stosowaną metodą pomiaru całkowitej ekspozycji funduszu jest metoda zaangażowania.