



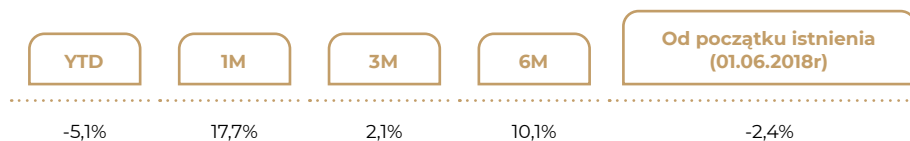
mBank Subfundusz Akcji Polskich

Subfundusz wydzielony w ramach mBank Funduszu Inwestycyjnego Otwartego

Charakterystyka subfunduszu

Subfundusz lokuje większość aktywów w akcjach spółek notowanych na Giełdzie Papierów Wartościowych w Warszawie. Subfundusz ma uniwersalny charakter, ponieważ dopuszczalne są inwestycje w ramach szerokiego spektrum kapitalizacji rynkowej. Modelowo przeważać będą jednak akcje dużych oraz średnich spółek, co odzwierciedlone jest w strukturze benchmarku. Łączny udział akcji zawierał się będzie w przedziale od 60% do 100%, co sprawia, że stopa zwrotu subfunduszu w zauważalnym stopniu powiązana będzie z kierunkiem koniunktury na polskim rynku akcji. Źródłem potencjalnej wartości dodanej, rozumianej jako stopa zwrotu przewyższająca zmianę wartości benchmarku subfunduszu, powinny być aktywne zarządzanie alokacją na rynek, rotacja branżowa oraz selekcja poszczególnych spółek do portfela. W procesie selekcji poszczególnych emitentów pod uwagę będą brane przede wszystkim spółki, które z punktu widzenia analizy fundamentalnej oferują ponadprzeciętny potencjał wzrostowy. Preferowane będą podmioty o przejrzystym modelu biznesowym oraz ugruntowanej pozycji rynkowej, które prowadzą atrakcyjną politykę dywidendową lub odznaczają się ponadprzeciętnym tempem wzrostu. Dodatkowymi kryteriami brany pod uwagę w procesie inwestycyjnym będą standardy spółek w zakresie corporate governance, struktura akcjonariatu oraz poziom rynkowej płynności.

Historyczne wyniki subfunduszu¹ (na 30.11.2020 r.)



Istotne informacje

Poziom ryzyka²	niskie 1 2 3 4 5 6 7 wysokie
Zalecany horyzont inwestycyjny	powyżej 5 lat
Opłata za zarządzanie	1,5%
Opłata za nabycie zgodnie z tabelą opłat	maks. 5%
Podmiot zarządzający portfelem funduszu	mBank S.A.
TFI	Rockbridge TFI S.A.
Waluta inwestycji	PLN
Rachunek nabyć w PLN	PL66 1600 0003 1899 5338 0000 0008
Benchmark	45% indeks WIG20 + 30% indeks mWIG40 + 15% indeks sWIG80 + 10% stawka WIBID 1M
Rodzaj instrumentu uczestnictwa	jednostki uczestnictwa typu M
Minimalna kwota inwestycji PLN	pierwsza wpłata 10 000 zł, kolejne 1 000 zł ^{*)}

^{*)} na podstawie Uchwały Rockbridge TFI S.A. obowiązują promocyjne wartości pierwszych i kolejnych wpłat – w wysokości 100 zł.

Profil inwestora

Inwestycję w subfundusz mogą rozważyć osoby, które w ramach długiego horyzontu inwestycyjnego (powyżej 5 lat) dążą do osiągnięcia ponadprzeciętnych stóp zwrotu w oparciu o inwestycje w zdywersyfikowany płynny portfel akcji polskich spółek. Ze względu na oczekiwaną wysoką zmienność wartości jednostki subfundusz kierowany jest do osób tolerujących wysokie ryzyko inwestycyjne, które w zamian oczekują wypracowania wartości dodanej, rozumianej jako nadwyżka stopy zwrotu ponad zmianę wartości benchmarku.

Zarządzający



Maksymilian Łochowski, CFA
dyrektor Departamentu Zarządzania Aktywami w Biurze Maklerskim mBanku

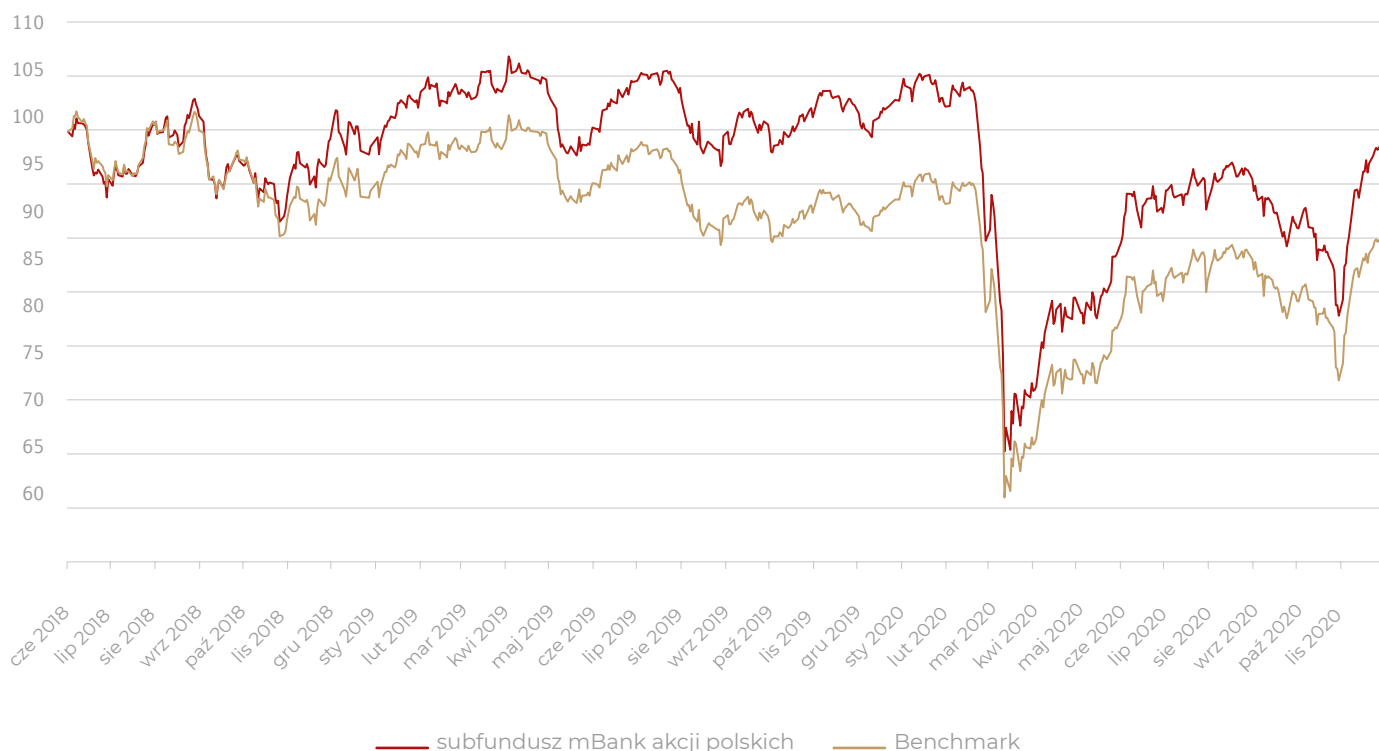


Bartosz Pawłowski, CFA
Chief Investment Officer



Tomasz Kuciński, CFA
zarządzający aktywami

Zmiana wyceny netto jednostki od początku działalności



Komentarz

Subfundusz mBank Akcji Polskich odnotował w listopadzie stopę zwrotu na poziomie +17,7%, co stanowi rezultat nieco wyższy od zmiany wartości benchmarku funduszu za ten sam okres (+16,6%). Tak duży listopadowy wzrost wyceny jednostki funduszu stanowił odzwierciedlenie dobrej koniunktury na polskim rynku akcji, który po wielu kwartałach dotkliwej słabości, tym razem zaprezentował się in plus na tle rynków zagranicznych (wzrost indeksu WIG o ponad 19%).

W listopadzie mieliśmy do czynienia z szerokim wzrostem światowych indeksów. Głównym źródłem listopadowych wzrostów na rynkach akcji była według nas seria pozytywnych informacji na temat skuteczności opracowywanych w poprzednich miesiącach szczepionek. Duże koncerny pracujące nad szczepionkami (Pfizer oraz Moderna) podały dane dotyczące skuteczności szczepionki przeciw COVID-19 w ramach trzeciej fazy testów klinicznych. Przy ich skuteczności rzędu 95% perspektywa zatrzymania pandemii staje się już coraz bardziej realna. Na ten moment przedmiotem rynkowych spekulacji pozostają takie kwestie jak logistyka, tempo oraz zakres tej bezprecedensowej operacji.

W reakcji na informacje dotyczące skuteczności szczepionek w skali globalnej zyskiwały głównie akcje spółek z niskimi mnożnikami wyceny, reprezentujące dojrzałe sektory gospodarki, takie jak banki czy spółki energetyczne. Zgodnie z trendami globalnymi trendami, na warszawskiej giełdzie zyskiwały głównie akcje spółek z niskimi

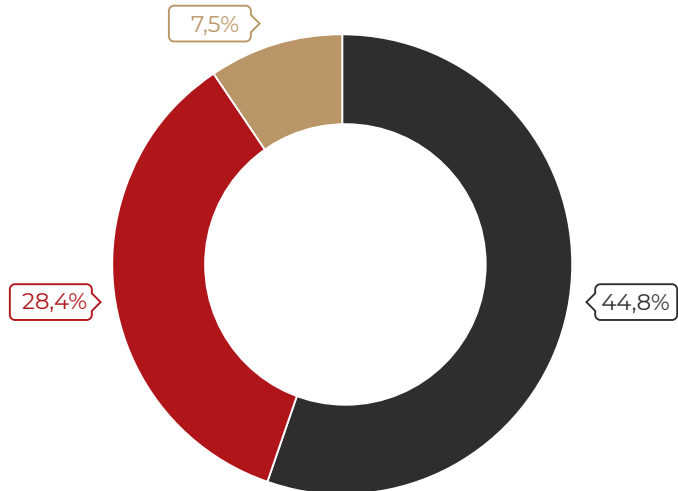
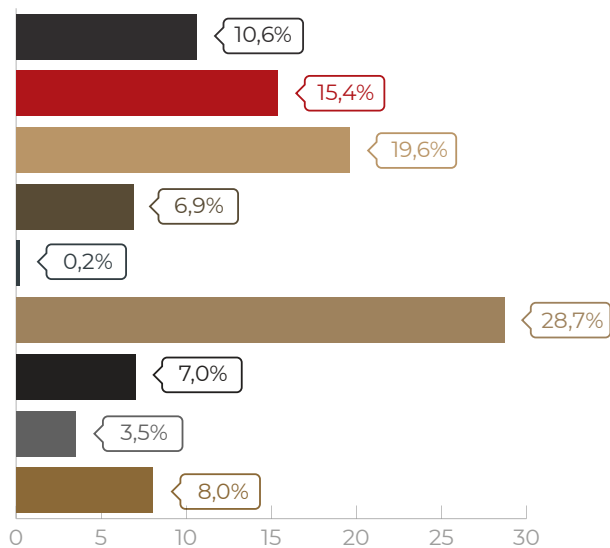
wskaźnikami wyceny, które reprezentują dojrzałe sektory gospodarki (value), takie jak banki (+39%) czy spółki paliwowe (+32%). Dzięki relatywnie wysokim udziałom tych branż w krajowych indeksach, polski rynek akcji był wyraźnie silniejszy niż większość rynków zagranicznych.

Głównym ciężarem dla indeksów było z kolei Allegro. Notowaniom spółki nie pomogła publikacja zgodnych z oczekiwaniami wyników za III kwartał, co pozwala przypuszczać, że część inwestorów liczyła jednak na niespodziankę in plus. Wzrost przychodów internetowego marketplace spowolnił lekko poniżej poziomu 50% r/r, co na pierwszy rzut oka nadal jest imponującym wynikiem, lecz z drugiej jednak strony jest to niższa dynamika niż w przypadku liderów z branży e-commerce operujących na rynkach wschodzących (vide Mercadolibre oraz Sea). Zwracamy także uwagę, że wzrastająca popularność programów lojalnościowych (Allegro Smart!) rozładnia w coraz mocniejszym stopniu marżę EBITDA. Te w gruncie rzeczy lekko rozczarowujące wyniki, wraz z wysoką wyceną rynkową, skłaniają nas do utrzymania niedoważenia akcjach spółki.

Po ostatnich mocnych wzrostach zdecydowaliśmy się na zmniejszenie pozycji w krajowych bankach, których wyniki pozostają pod presją niskich stóp procentowych (negatywny wpływ na poziom marży odsetkowej). Największą pozycją funduszu pozostaje spółka CD Projekt, w przypadku której oczekujemy, że grudniowa premiera gry Cyberpunk 2077 sprosta rynkowym oczekiwaniom.

Skład portfela według sektorów (na 30.11.2020 r.)

Skład portfela według klasy aktywów (na 30.11.2020 r.)





- Konsumenckie, cykliczne
- Materiały
- Technologia
- Konsumenckie, niecykliczne
- Przemysł


- Finanse
- Telekomunikacja
- Energetyka
- Paliwa


- WIG20 (duże spółki)
- mWIG (średnie spółki)
- sWIG (małe spółki)


Dlaczego warto rozważyć inwestycję w subfundusz

- 

Możliwość uzyskania ekspozycji na zdywersyfikowany portfel akcji polskich spółek
- 

Wdrożony proces inwestycyjny z dużym naciskiem na selekcję poszczególnych spółek do portfela
- 

Aktywne zarządzanie portfelem lokat subfunduszu, obejmujące także rotację sektorową oraz poziomy kapitalizacji rynkowej
- 

Relatywnie wysoki stopień płynności portfela wynikający z dostosowania wartości poszczególnych pozycji do poziomu ich rynkowej płynności
- 

Konkurencyjny poziom opłat za zarządzanie

1 Od 01.06.2018 r. mBank S.A pełni funkcję zarządzającego portfelem subfunduszu. Prezentowane wyceny dotyczą jednostki A w okresie 01.06.2018-30.10.2019. Po tym okresie, dane prezentowane odnoszą się do jednostki M, której pierwsza wycena miała miejsce w dn. 31.10.2019.
 2 Wskazany dla funduszu profil ryzyka produktu jest równy syntetycznemu wskaźnikowi ryzyka i zysku (SRRI) wskazanemu w dokumencie „Kluczowe Informacje dla Inwestorów jednostki uczestnictwa typu M”, który jest dostępny na stronie <https://www.rockbridge.pl/>.

Inwestowanie w mBank Subfundusz Akcji Polskich wiąże się z ryzykiem i nie gwarantuje realizacji założonego celu inwestycyjnego ani uzyskania określonego wyniku inwestycyjnego. Uczestnik mBank Subfundusz Akcji Polskich powinien liczyć się z możliwością utraty przynajmniej części zainwestowanych środków. Wyniki historyczne nie stanowią gwarancji osiągnięcia podobnych zysków w przyszłości. Jednostki uczestnictwa nie są depozytem bankowym. Zgodnie z założeniem strategii inwestycyjnej skład portfela może ulec zmianie. Wartość aktywów netto portfela inwestycyjnego mBank Subfundusz Akcji Polskich cechuje się dużą zmiennością wynikającą ze składu portfela, w szczególności z powodu inwestycji w akcje. Szczegółowy opis czynników ryzyka znajduje się w prospekcie informacyjnym. mBank S.A. nie ponosi odpowiedzialności za decyzje klientów związane z inwestowaniem w jednostki uczestnictwa w mBank Subfundusz Akcji Polskich. Przy podejmowaniu każdej decyzji inwestycyjnej należy kierować się własną oceną sytuacji faktycznej i prawnej. Wartość zakupionych jednostek uczestnictwa mBank Subfundusz Akcji Polskich może się zmieniać wraz ze zmianą sytuacji na rynkach finansowych. W konsekwencji dochód z zainwestowanych środków może ulec zwiększeniu lub zmniejszeniu, możliwa jest też utrata zainwestowanych środków. Ponadto potencjalne korzyści z inwestowania w jednostki uczestnictwa mBank Subfundusz Akcji Polskich mogą zostać zmniejszone o pobierane podatki i opłaty wynikające z przepisów prawa, taryf opłat i prowizji oraz regulaminów. Szczegółowe informacje dotyczące inwestowania w mBank Subfundusz Akcji Polskich i ryzyka inwestycyjnego znajdują się w prospektach informacyjnych oraz Kluczowych Informacjach dla Inwestorów. Informacje o pobieranych opłatach manipulacyjnych znajdują się w tabeli opłat. Wymienione dokumenty są dostępne w siedzibie Rockbridge TFI S.A., placówkach mBanku oraz na stronach internetowych www.rockbridge.pl/mBankFIO i www.mBank.pl. Zyski z inwestycji w fundusze inwestycyjne dokonywane przez osoby fizyczne podlegają opodatkowaniu podatkiem od dochodów kapitałowych.

Niniejszy materiał nie stanowi oferty w rozumieniu Kodeksu cywilnego i ma charakter wyłącznie informacyjny, a pochodzi od spółki mBank S.A. z siedzibą w Warszawie (00-850) przy ul. Prostej 18, która prowadzi działalność maklerską w ramach wyodrębnionej jednostki organizacyjnej – Biura Maklerskiego mBanku. mBank S.A. oświadcza, iż: 1) posiada zezwolenie Komisji Papierów Wartościowych i Giełd z dnia 30 czerwca 2005 roku, zmienione decyzją Komisji Nadzoru Finansowego z dnia 20 marca 2012 roku, zezwolenie Komisji Nadzoru Finansowego z dnia 20 marca 2012 roku oraz zezwolenie Komisji Nadzoru Finansowego z dnia 17 listopada 2015 roku na prowadzenie działalności maklerskiej, 2) posiada zezwolenie Komisji Papierów Wartościowych i Giełd z dnia 23 listopada 1995 roku na świadczenie usług powierniczych, prowadzenie rachunków papierów wartościowych, rejestrowanie stanu posiadania papierów wartościowych i zmian tego posiadania, 3) organem nadzorującym mBank S.A. w zakresie działalności, o której mowa w pkt. 1–2, jest Komisja Nadzoru Finansowego, ul. Piękna 20, 00-549 Warszawa.