

## OPINIA NIEZALEŻNEGO BIEGŁEGO REWIDENTA

### Do Uczestników BPH Funduszu Inwestycyjnego Zamkniętego Bezpieczna Inwestycja 6

Przeprowadziliśmy badanie załączonego sprawozdania finansowego BPH Funduszu Inwestycyjnego Zamkniętego Bezpieczna Inwestycja 6 („Fundusz”) z siedzibą w Warszawie, ulica Bonifraterska 17, na które składa się wprowadzenie do sprawozdania finansowego, zestawienie lokat i bilans na dzień 31 grudnia 2012 roku, rachunek wyniku z operacji, zestawienie zmian w aktywach netto i rachunek przepływów pieniężnych za okres od 1 stycznia 2012 roku do 31 grudnia 2012 roku oraz dodatkowe informacje i objaśnienia.

Za sporządzenie zgodnego z obowiązującymi przepisami sprawozdania finansowego Funduszu odpowiada Zarząd BPH Towarzystwa Funduszy Inwestycyjnych S.A. (zwanego dalej „Towarzystwem”). Zarząd Towarzystwa jest zobowiązany do zapewnienia, aby sprawozdanie finansowe spełniało wymagania przewidziane w ustawie z dnia 29 września 1994 r. o rachunkowości (Dz. U. z 2009 r. Nr 152, poz. 1223 z późn. zm.), zwanej dalej „ustawą o rachunkowości” i wydanymi na jej podstawie przepisami, w szczególności rozporządzeniem Ministra Finansów z dnia 24 grudnia 2007 roku w sprawie szczególnych zasad rachunkowości funduszy inwestycyjnych (Dz. U. z 2007 r. Nr 249, poz. 1859), zwanego dalej „rozporządzeniem o rachunkowości”.

Naszym zadaniem było zbadanie i wyrażenie opinii o zgodności sprawozdania finansowego z przyjętymi przez Fundusz zasadami (polityką) rachunkowości oraz czy przedstawia ono rzetelnie i jasno, we wszystkich istotnych aspektach, sytuację majątkową i finansową, jak też wynik finansowy Funduszu oraz o prawidłowości ksiąg rachunkowych stanowiących podstawę jego sporządzenia.

Badanie sprawozdania finansowego zaplanowaliśmy i przeprowadziliśmy stosownie do postanowień:


- rozdziału 7 ustawy o rachunkowości,
- krajowych standardów rewizji finansowej, wydanych przez Krajową Radę Biegłych Rewidentów w Polsce.

Badanie sprawozdania finansowego zaplanowaliśmy i przeprowadziliśmy w taki sposób, aby uzyskać racjonalną, pewność pozwalającą na wyrażenie opinii o sprawozdaniu. W szczególności badanie obejmowało sprawdzenie poprawności zastosowanych przez Fundusz zasad (polityki) rachunkowości i znaczących szacunków, sprawdzenie – w przeważającej mierze w sposób wrywkowy – dowodów i zapisów księgowych, z których wynikają liczby i informacje zawarte w sprawozdaniu finansowym, jak i całościową ocenę sprawozdania finansowego. Uważamy, że badanie dostarczyło wystarczającej podstawy do wyrażenia opinii.

Naszym zdaniem zbadane sprawozdanie finansowe we wszystkich istotnych aspektach:


- przedstawia rzetelnie i jasno informacje istotne dla oceny sytuacji majątkowej i finansowej Funduszu na dzień 31 grudnia 2012 roku, jak też jego wyniku z operacji za rok obrotowy od 1 stycznia 2012 roku do 31 grudnia 2012 roku,
- zostało sporządzone zgodnie z wymagającymi zastosowania zasadami (polityką) rachunkowości, wynikającymi z ustawy o rachunkowości i wydanymi na jej podstawie przepisami wykonawczymi oraz na podstawie prawidłowo prowadzonych ksiąg rachunkowych,
- jest zgodne z wpływającymi na treść sprawozdania finansowego przepisami prawa i postanowieniami statutu Funduszu.

Sprawozdanie z działalności emitenta za rok 2012 jest kompletne w rozumieniu rozporządzenia Ministra Finansów z dnia 19 lutego 2009 roku w sprawie informacji bieżących i okresowych przekazywanych przez emitentów papierów wartościowych oraz warunków uznawania za równoważne informacji wymaganych przepisami prawa państwa niebędącego państwem członkowskim, a zawarte w nim informacje, pochodzące ze zbadanego sprawozdania finansowego, są z nim zgodne. List Zarządu Towarzystwa skierowany do Uczestników Funduszu jest kompletny w rozumieniu §37 rozporządzenia o rachunkowości, a zawarte w nim informacje, zaczerpnięte bezpośrednio ze zbadanego sprawozdania finansowego, są z nim zgodne. Do sprawozdania finansowego dołączone zostało Oświadczenie Depozytariusza o zgodności danych dotyczących stanów aktywów Funduszu ze stanem faktycznym.



Jacek Marczak  
Kluczowy biegły rewident  
przeprowadzający badanie  
Nr ewid. 9750

W imieniu Deloitte Polska Spółka z ograniczoną odpowiedzialnością Sp. k. (dawniej: Deloitte Audyt Sp. z o.o.) – podmiotu uprawnionego do badania sprawozdań finansowych wpisanego na listę podmiotów uprawnionych prowadzoną przez KRBR pod nr. ewidencyjnym 73:



Dariusz Szkaradek – Wiceprezes Zarządu Deloitte Polska Sp. z o.o. – komplementariusza Deloitte Polska Spółka z ograniczoną odpowiedzialnością Sp. k.

Warszawa, 28 lutego 2013 roku



28 lutego 2013 r.

Szanowni Państwo,

Przedstawiamy Państwu sprawozdanie finansowe **BPH Funduszu Inwestycyjnego Zamkniętego Bezpieczna Inwestycja 6** („Fundusz”) zarządzanego przez BPH Towarzystwo Funduszy Inwestycyjnych SA, za okres od 1 stycznia do 31 grudnia 2012 roku.

Na dzień 31 grudnia 2012 roku wartość aktywów netto Funduszu wyniosła 17,8 mln PLN, natomiast łączna wartość aktywów netto wszystkich funduszy inwestycyjnych zarządzanych przez BPH Towarzystwo Funduszy Inwestycyjnych SA wyniosła 3,2 mld PLN.

Poniżej przedstawiamy podsumowanie działalności inwestycyjnej Funduszu.  
Wartość aktywów netto na certyfikat inwestycyjny Funduszu wzrosła w 2012 roku o 5,45%.

Fundusz dokonywał transakcji zgodnie z zakładaną w statucie polityką inwestycyjną – modelem CPPI, którego głównym celem jest ochrona Wartości Aktywów Netto Funduszu na Certyfikat Inwestycyjny przed spadkiem poniżej zakładanego poziomu (poziom ochrony kapitału) na koniec założonego każdorazowo okresu oraz dodatkowe zyski w okresie wzrostów na giełdach. Szczegółowy opis strategii zabezpieczania portfela znajduje się w Statucie Funduszu.

Z początkiem października 2012 roku rozpoczął się nowy trzyletni okres ochrony kapitału, przy czym początkowy poziom ochrony kapitału w tym okresie wynosił 112,51 PLN na Certyfikat Inwestycyjny.

Łączna ekspozycja portfela na rynku akcji wynikająca z zajętych pozycji na kontraktach terminowych oraz nabytych akcji mieściła się w przewidzianym w statucie przedziale, tj. do 40% Wartości Aktywów Netto.

Dziękujemy za powierzenie swoich środków Funduszom zarządzanym przez nasze Towarzystwo i okazane w ten sposób zaufanie.

Artur Czerwoński  
Prezes Zarządu

Marcin Bednarek  
Wiceprezes Zarządu

Aleksander Mokrzycki  
Wiceprezes Zarządu

# BPH FUNDUSZ INWESTYCYJNY ZAMKNIĘTY BEZPIECZNA INWESTYCJA 6

SPRAWOZDANIE FINANSOWE ZA OKRES  
od 1 stycznia 2012 r. do 31 grudnia 2012 r.

## OŚWIADCZENIE ZARZĄDU

Niniejsze sprawozdanie finansowe zostało sporządzone na podstawie przepisów ustawy z dnia 29 września 1994 roku o rachunkowości (Dz.U. z 2009 roku, Nr 152, poz. 1223, z późn. zm.) oraz zgodnie z Rozporządzeniem Ministra Finansów z dnia 24 grudnia 2007 roku „W sprawie szczególnych zasad rachunkowości funduszy inwestycyjnych” (Dz. U. z 2007 r. Nr 249 poz. 1859).


Przedstawione sprawozdanie obejmuje:

- Wprowadzenie do jednostkowego sprawozdania finansowego,
- Zestawienie Lokat według stanu na dzień 31 grudnia 2012 roku o wartości 16 900 tys. zł, w tabeli głównej oraz w tabelach uzupełniających i dodatkowych,
- Bilans sporządzony na dzień 31 grudnia 2012 roku wykazujący aktywa netto w wysokości 17 845 tys. zł,
- Rachunek wyniku z operacji za okres od 1 stycznia 2012 do 31 grudnia 2012 roku wykazujący dodatni wynik z operacji w wysokości 957 tys. zł,
- Zestawienie zmian w aktywach netto,
- Rachunek przepływów pieniężnych,
- Noty objaśniające,
- Informację dodatkową.

Warszawa, 28 lutego 2013 r.

  
Artur Czerwoński  
Prezes Zarządu

  
Marcin Bednarek  
Wiceprezes Zarządu

  
Aleksander Mokrzycki  
Wiceprezes Zarządu

# BPH FUNDUSZ INWESTYCYJNY ZAMKNIĘTY BEZPIECZNA INWESTYCJA 6

## WPROWADZENIE DO SPRAWOZDANIA FINANSOWEGO

BPH Fundusz Inwestycyjny Zamknięty Bezpieczna Inwestycja 6, dalej zwany Funduszem, działa zgodnie z ustawą z dnia 27 maja 2004 roku o funduszach inwestycyjnych (Dz. U. Nr 146 poz. 1546) jako fundusz inwestycyjny zamknięty.

Fundusz jest zarządzany przez BPH Towarzystwo Funduszy Inwestycyjnych Spółka Akcyjna z siedzibą w Warszawie pod adresem: ul. Bonifraterska 17, 00-203 Warszawa.

Nadzwyczajne Walne Zgromadzenie Akcjonariuszy w dniu 8 marca 2004 roku podjęło uchwałę o zmianie nazwy Towarzystwa z CA IB Towarzystwo Funduszy Inwestycyjnych Spółka Akcyjna (Repertorium A. 646/2004) na BPH Towarzystwo Funduszy Inwestycyjnych Spółka Akcyjna.

Towarzystwo wpisane jest do rejestru przedsiębiorców prowadzonego przez Sąd Rejonowy dla Miasta Stołecznego Warszawy, XII Wydział Gospodarczy Krajowego Rejestru Sądowego pod Nr KRS 0000002970.

Decyzją nr DFI/W/4034-3/12P-1/2458/06 z dnia 22 czerwca 2006 roku Komisja Papierów Wartościowych i Giełd udzieliła BPH Towarzystwu Funduszy Inwestycyjnych Spółka Akcyjna zezwolenia na utworzenie BPH Funduszu Inwestycyjnego Zamkniętego Bezpieczna Inwestycja 6.

W dniu 19 września 2006 roku Fundusz został wpisany do rejestru funduszy inwestycyjnych prowadzonego przez Sąd Okręgowy w Warszawie, VII Wydział Cywilny i Rejestrowy pod numerem RFI 248.

### Cel inwestycyjny, specjalizacja oraz stosowane ograniczenia inwestycyjne

Celem inwestycyjnym Funduszu jest wzrost wartości Aktywów Funduszu w wyniku wzrostu wartości lokat Funduszu.

Dla osiągnięcia celu inwestycyjnego Fundusz będzie stosował strategię zabezpieczania portfela akcji o nazwie Constant Proportion Portfolio Insurance (w skrócie „CPPI”) polegającą na odpowiednim rebalansowaniu udziałów akcji i instrumentów dłużnych w portfelu w celu ochrony Wartości Aktywów Netto Funduszu na Certyfikat Inwestycyjny przed spadkiem poniżej zakładanego poziomu, zwanego dalej poziomem ochrony kapitału, na koniec założonego każdorazowo okresu zgodnie z następującymi założeniami:

- a) Wartość Aktywów Netto Funduszu w dowolnym momencie nie powinna spaść poniżej określonego poziomu minimalnego, zwanego dalej poziomem odniesienia, tak aby na koniec zdefiniowanego wstępnie okresu Wartość Aktywów Netto Funduszu była nie mniejsza od wymaganego dla uzyskania przyjętego poziomu ochrony kapitału,
- b) maksymalne zaangażowanie w akcje (dalej zwane także maksymalną ekspozycją) powinno być równe w dowolnym momencie stałej wielokrotności różnicy pomiędzy aktualną Wartością Aktywów Netto Funduszu oraz poziomem odniesienia.

Zakładany poziom ochrony kapitału będzie obowiązywał w okresach trzyletnich, przy czym poziom ten, przy zastosowaniu strategii, w pierwszym okresie trzyletnim będzie nie mniejszy niż 100% Wartości Aktywów Netto Funduszu na Certyfikat Inwestycyjny z pierwszego Dnia Wyceny Funduszu. Fundusz poprzez przekazanie raportu bieżącego oraz publikację w okresie od 4 (czterech) do 2 (dwóch) tygodni przed pierwszym Dniem Wyceny każdego kolejnego okresu trzyletniego, poda do publicznej wiadomości informację o zakładanym poziomie ochrony kapitału w następnym trzyletnim okresie, przy czym poziom ten będzie nie mniejszy niż 100% Wartości Aktywów Netto Funduszu na Certyfikat Inwestycyjny z pierwszego Dnia Wyceny kolejnego okresu trzyletniego. Fundusz może także, w tym samym trybie i na tych samych warunkach, podwyższyć zakładany poziom ochrony kapitału w trakcie trwania trzyletnich okresów, przy czym zmiana ta dotyczy danego okresu trzyletniego i staje się skuteczna w następnym Dniu Giełdowym po dniu, w którym podano do publicznej wiadomości informację o podwyższeniu zakładanego poziomu ochrony kapitału.

Fundusz nie gwarantuje osiągnięcia celu inwestycyjnego, w tym w szczególności ochrony kapitału na zakładanym poziomie, a także spełnienia się założeń strategii zabezpieczania portfela akcji. Fundusz, z zastrzeżeniem ograniczeń określonych w Statucie, może lokować Aktywa Funduszu wyłącznie w:

- a) papiery wartościowe;
- b) wierzytelności, z wyjątkiem wierzytelności wobec osób fizycznych;
- c) Instrumenty Pochodne, w tym Niewystandaryzowane Instrumenty Pochodne;
- d) Instrumenty Rynku Pieniężnego;
- e) depozyty w bankach krajowych.

**Okres sprawozdawczy i dzień bilansowy**

Prezentowane sprawozdanie finansowe obejmuje okres od 1 stycznia 2012 roku do 31 grudnia 2012 roku. Dniem bilansowym jest 31 grudnia 2012 roku.

**Kontynuacja działalności**

Poniższe sprawozdanie finansowe zostało sporządzone przy założeniu kontynuacji działalności przez Fundusz w dającej się przewidzieć przyszłości.

Czas trwania Funduszu jest nieograniczony. Na dzień sporządzenia sprawozdania finansowego nie ujawniły się żadne przesłanki świadczące o możliwości zaprzestania działalności przez Fundusz, w związku z czym sprawozdanie sporządzono w oparciu o zasadę kontynuacji działania.

**Wskazanie podmiotu, który przeprowadził badanie sprawozdania finansowego**

Badanie sprawozdania finansowego za okres od 1 stycznia 2012 do 31 grudnia 2012 roku zostało przeprowadzone, na podstawie zawartej umowy o badanie sprawozdania finansowego, przez Deloitte Polska Spółka z ograniczoną odpowiedzialnością Sp. k. (dawniej: Deloitte Audyt Sp. z o.o.) z siedzibą w Warszawie pod adresem: Al. Jana Pawła II 19, 00-854 Warszawa.

**Wskazanie rynku, na którym notowane są certyfikaty inwestycyjne**

Certyfikaty inwestycyjne BPH Funduszu Inwestycyjnego Zamkniętego Bezpieczna Inwestycja 6 notowane są na Giełdzie Papierów Wartościowych w Warszawie S.A.

**Wskazanie serii certyfikatów inwestycyjnych i cech je różnicujących**


Fundusz BPH FIZ Bezpieczna Inwestycja 6 wyemitował certyfikaty inwestycyjne serii A.


**Wskazanie emisji certyfikatów inwestycyjnych**

Certyfikaty inwestycyjne BPH Funduszu Inwestycyjnego Zamkniętego Bezpieczna Inwestycja 6 zostały wyemitowane w pierwszej emisji certyfikatów.

Warszawa, 28 lutego 2013 r.

  
Artur Czerwoński  
Prezes Zarządu

  
Marcin Bednarek  
Wiceprezes Zarządu

  
Aleksander Mokrzycki  
Wiceprezes Zarządu

**TABELA GŁÓWNA - SKŁADNIKI LOKAT**  
**BPH Funduszu Inwestycyjnego Zamkniętego Bezpieczna Inwestycja 6**  
**na dzień 31.12.2012**


	31.12.2012			31.12.2011		
	Wartość według ceny nabycia w tys.	Wartość według wyceny na dzień bilansowy w tys.	Procentowy udział w aktywach ogółem	Wartość według ceny nabycia w tys.	Wartość według wyceny na dzień bilansowy w tys.	Procentowy udział w aktywach ogółem
Akcje	932	1 034	5,78	1 427	1 286	5,94
Warranty subskrypcyjne	0	0	0,00	0	0	0,00
Prawa do akcji	0	0	0,00	0	0	0,00
Prawa poboru	0	0	0,00	0	0	0,00
Kwity depozytowe	0	0	0,00	0	0	0,00
Listy zastawne	0	0	0,00	0	0	0,00
Dłużne papiery wartościowe	14 582	14 898	83,27	18 774	19 680	90,96
Instrumenty pochodne *	0	-25	-0,14	0	0	0,00
Udziały w spółkach z ograniczoną odpowiedzialnością	0	0	0,00	0	0	0,00
Jednostki uczestnictwa	0	0	0,00	0	0	0,00
Certyfikaty inwestycyjne	0	0	0,00	0	0	0,00
Tytuły uczestnictwa emitowane przez instytucje wspólnego inwestowania mające siedzibę za granicą	0	0	0,00	0	0	0,00
Wierzytelności	0	0	0,00	0	0	0,00
Weksle	0	0	0,00	0	0	0,00
Depozyty	993	993	5,55	132	132	0,61
Waluty	0	0	0,00	0	0	0,00
Nieruchomości	0	0	0,00	0	0	0,00
Statki morskie	0	0	0,00	0	0	0,00
Inne	0	0	0,00	0	0	0,00

\* Wartość instrumentów pochodnych na 31.12.2012 obejmuje niezrealizowaną stratę na transakcjach futures w wysokości 25 tys. zł., która nie jest ujęta w wartości składników lokat prezentowanych w bilansie

\* Wartość instrumentów pochodnych na dzień 31.12.2011 obejmuje niezrealizowaną stratę na transakcjach futures w wysokości 0,4 tys. zł., która nie jest ujęta w wartości składników lokat prezentowanych w bilansie

**Artur Czerwoński**  
  
**Prezes Zarządu**

**Marcin Bednarek**  
  
**Wiceprezes Zarządu**

**Aleksander Mokrzycki**  
  
**Wiceprezes Zarządu**

**TABELA UZUPEŁNIAJĄCA - AKCJE**  
**BPH Funduszu Inwestycyjnego Zamknięty Bezpieczna Inwestycja 6**  
**na dzień 31.12.2012**

AKCJE	Rodzaj rynku	Nazwa rynku	Liczba	Kraj siedziby emitenta	Wartość według ceny nabycia w tys.	Wartość według wyceny na dzień bilansowy w tys.	Procentowy udział w aktywach ogółem
			<b>43 620</b>		<b>932</b>	<b>1 034</b>	<b>5,78</b>
ASSECO POLAND S.A. (PLSOFTB00016)	Aktywny Rynek - Rynek Regulowany	Giełda Papierów Wartościowych w Warszawie	416	RZECZPOSPOLITA POLSKA	23	19	0,11
BANK HANDLOWY W WARSZAWIE S.A.	Aktywny Rynek - Rynek Regulowany	Giełda Papierów Wartościowych w Warszawie	196	RZECZPOSPOLITA POLSKA	20	19	0,11
BANK POLSKA KASA OPIEKI S.A.	Aktywny Rynek - Rynek Regulowany	Giełda Papierów Wartościowych w Warszawie	640	RZECZPOSPOLITA POLSKA	104	107	0,60
BORYSZEW S.A. (PLBRSZW00011)	Aktywny Rynek - Rynek Regulowany	Giełda Papierów Wartościowych w Warszawie	5 736	RZECZPOSPOLITA POLSKA	4	4	0,02
BRE BANK S.A. (PLBRE000012)	Aktywny Rynek - Rynek Regulowany	Giełda Papierów Wartościowych w Warszawie	76	RZECZPOSPOLITA POLSKA	12	25	0,14
GLOBE TRADE CENTRE S.A. (PLGTC000037)	Aktywny Rynek - Rynek Regulowany	Giełda Papierów Wartościowych w Warszawie	948	RZECZPOSPOLITA POLSKA	21	9	0,05
GRUPA LOTOS S.A. (PLLOTOS00025)	Aktywny Rynek - Rynek Regulowany	Giełda Papierów Wartościowych w Warszawie	364	RZECZPOSPOLITA POLSKA	11	15	0,08
JASTRZĘBSKA SPÓŁKA WĘGLOWA S.A.	Aktywny Rynek - Rynek Regulowany	Giełda Papierów Wartościowych w Warszawie	224	RZECZPOSPOLITA POLSKA	23	21	0,12
KERNEL HOLDING S.A. (LU0327357389)	Aktywny Rynek - Rynek Regulowany	Giełda Papierów Wartościowych w Warszawie	296	WIELKIE KSIĘSTWO LUKSEMBURGA	23	20	0,11
KGHM POLSKA MIEDŹ S.A. (PLKGHM000017)	Aktywny Rynek - Rynek Regulowany	Giełda Papierów Wartościowych w Warszawie	816	RZECZPOSPOLITA POLSKA	77	155	0,87
LUBELSKI WĘGIEL BOGDANKA S.A.	Aktywny Rynek - Rynek Regulowany	Giełda Papierów Wartościowych w Warszawie	204	RZECZPOSPOLITA POLSKA	26	28	0,16
PGE POLSKA GRUPA ENERGETYCZNA S.A.	Aktywny Rynek - Rynek Regulowany	Giełda Papierów Wartościowych w Warszawie	4 264	RZECZPOSPOLITA POLSKA	89	77	0,43
POLSKI KONCERN NAFTOWY ORLEN S.A.	Aktywny Rynek - Rynek Regulowany	Giełda Papierów Wartościowych w Warszawie	1 856	RZECZPOSPOLITA POLSKA	71	92	0,51
POLSKIE GÓRNICTWO NAFTOWE I	Aktywny Rynek - Rynek Regulowany	Giełda Papierów Wartościowych w Warszawie	9 740	RZECZPOSPOLITA POLSKA	34	51	0,28
POWSZECHNA KASA OSZCZĘDNOŚCI BANK	Aktywny Rynek - Rynek Regulowany	Giełda Papierów Wartościowych w Warszawie	4 036	RZECZPOSPOLITA POLSKA	151	149	0,83
POWSZECHNY ZAKŁAD UBEZPIECZEŃ S.A.	Aktywny Rynek - Rynek Regulowany	Giełda Papierów Wartościowych w Warszawie	336	RZECZPOSPOLITA POLSKA	118	147	0,82
SYNTHOS S.A. (PLDWORY00019)	Aktywny Rynek - Rynek Regulowany	Giełda Papierów Wartościowych w Warszawie	2 816	RZECZPOSPOLITA POLSKA	17	15	0,09
TAURON POLSKA ENERGIA S.A. (PLTAURN00011)	Aktywny Rynek - Rynek Regulowany	Giełda Papierów Wartościowych w Warszawie	6 244	RZECZPOSPOLITA POLSKA	42	30	0,17
TELEKOMUNIKACJA POLSKA S.A.	Aktywny Rynek - Rynek Regulowany	Giełda Papierów Wartościowych w Warszawie	3 468	RZECZPOSPOLITA POLSKA	50	42	0,24
TVN S.A. (PLTVN0000017)	Aktywny Rynek - Rynek Regulowany	Giełda Papierów Wartościowych w Warszawie	944	RZECZPOSPOLITA POLSKA	15	10	0,05



TABELA UZUPEŁNIAJĄCA - DŁUŻNE PAPIERY WARTOŚCIOWE  
 BPH Funduszu Inwestycyjnego Zamkniętego Bezpieczna Inwestycja 6  
 na dzień 31.12.2012

	Rodzaj rynku	Nazwa rynku	Emitent	Kraj siedziby emitenta	Termin wykupu	Warunki oprocentowania	Wartość nominalna	Liczba	Wartość według ceny nabycia w tys.	Wartość według wyceny na dzień bilansowy w tys.	Procentowy udział w aktywach ogółem
								13 750	14 582	14 898	83,27
<b>O terminie wykupu do 1 roku:</b>											
Obligacje	nie dotyczy										
Bony skarbowe	nie dotyczy										
Bony pieniężne	nie dotyczy										
Inne	nie dotyczy										
<b>O terminie wykupu powyżej 1 roku:</b>											
Obligacje								13 750	14 582	14 898	83,27
DS1015 [PL0000103602]	Aktywny Rynek - Rynek Regulowany	Treasury Bond Spot Poland	Skarb Państwa Polski	Rzeczpospolita Polska	2015-10-24	stałe 6,25	1 000	13 750	14 582	14 898	83,27
Bony skarbowe	nie dotyczy										
Bony pieniężne	nie dotyczy										
Inne	nie dotyczy										

**TABELA UZUPEŁNIAJĄCA - INSTRUMENTY POCHODNE**  
**BPH Funduszu Inwestycyjnego Zamkniętego Bezpieczna Inwestycja 6**  
**na dzień 31.12.2012**

	Rodzaj rynku	Nazwa rynku	Emitent (wystawca)	Kraj siedziby emitenta (wystawcy)	Instrument bazowy	Liczba	Wartość według ceny nabycia w tys.	Wartość według wyceny na dzień bilansowy w tys.	Procentowy udział w aktywach ogółem
<b>Wystandaryzowane instrumenty pochodne:</b>						<b>140</b>	<b>0</b>	<b>-25</b>	<b>- 0,14</b>
FUTURES, Indeks WIG20, FW20H13, 2013-03-15 (PLOGF0003327)	Aktywny Rynek - Rynek Regulowany	Giełda Papierów Wartościowych w Warszawie	Giełda Papierów Wartościowych w Warszawie SA	Rzeczpospolita Polska	Indeks WIG20	140	0	-25	- 0,14
<b>Niewystandaryzowane instrumenty pochodne</b>									
nie dotyczy									




**TABELA DODATKOWA - GWARANTOWANE SKŁADNIKI LOKAT**  
**BPH Funduszu Inwestycyjnego Zamkniętego Bezpieczna Inwestycja 6**  
**na dzień 31.12.2012**

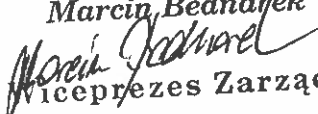
	Rodzaj	Łączna liczba	Wartość według ceny nabycia w tys.	Wartość według wyceny na dzień bilansowy w tys.	Procentowy udział w aktywach ogółem
Papiery wartościowe gwarantowane przez Skarb Państwa	Obligacje	13 750	14 582	14 898	83,27
Papiery wartościowe gwarantowane przez NBP	nie dotyczy				
Papiery wartościowe gwarantowane przez jednostki samorządu terytorialnego	nie dotyczy				
Papiery wartościowe gwarantowane przez państwa należące do OECD (z wyłączeniem Rzeczypospolitej Polskiej)	nie dotyczy				
Papiery wartościowe gwarantowane przez międzynarodowe instytucje finansowe, których członkiem jest Rzeczpospolita Polska lub przynajmniej jedno z państw należących do OECD	nie dotyczy				

**BILANS**  
**BPH Funduszu Inwestycyjnego Zamkniętego Bezpieczna Inwestycja 6**  
**na dzień 31.12.2012**

(wszystkie dane wyrażone są w tysiącach zł - z wyjątkiem liczby certyfikatów inwestycyjnych oraz Wartości Aktywów Netto na Certyfikat Inwestycyjny wyrażonego w zł)

	31.12.2012	31.12.2011
<b>I. Aktywa</b>	<b>17 891</b>	<b>21 635</b>
1) Środki pieniężne i ich ekwiwalenty-razem	796	529
2) Należności razem	170	7
3) Transakcje przy zobowiązaniu się drugiej strony do odkupu	0	0
4) Składniki lokat notowane na aktywnym rynku, w tym	15 932	20 966
Dłużne papiery wartościowe	14 898	19 680
5) Składniki lokat nienotowane na aktywnym rynku, w tym	993	132
Dłużne papiery wartościowe	0	0
6) Nieruchomości	0	0
7) Pozostałe aktywa	0	0
<b>II. Zobowiązania</b>	<b>46</b>	<b>69</b>
<b>III. Aktywa netto (I-II)</b>	<b>17 845</b>	<b>21 566</b>
<b>IV. Kapitał funduszu</b>	<b>9 547</b>	<b>14 224</b>
Kapitał wpłacony	118 561	118 561
Kapitał wypłacony (wielkość ujemna)	-109 014	-104 336
<b>V. Dochody zatrzymane</b>	<b>7 904</b>	<b>6 576</b>
Zakumulowane, nierozdysponowane przychody z lokat netto	4 590	4 811
Zakumulowany, nierozdysponowany zrealizowany zysk (strata) ze zbycia lokat	3 314	1 765
<b>VI. Wzrost (spadek) wartości lokat w odniesieniu do ceny nabycia</b>	<b>394</b>	<b>765</b>
<b>VII. Kapitał funduszu i zakumulowany wynik z operacji (IV+V+/-VI)</b>	<b>17 845</b>	<b>21 566</b>
Liczba zarejestrowanych certyfikatów inwestycyjnych	152 848	194 785
Wartość aktywów netto na certyfikat inwestycyjny	116,75	110,72
Przewidywana liczba certyfikatów inwestycyjnych	144 134	179 726
Rozwodniona wartość aktywów netto na certyfikat inwestycyjny	116,75	110,72

*Artur Czerwoński*  
  
 Prezes Zarządu

*Marcin Bednarek*  
  
 Wiceprezes Zarządu

*Aleksander Mokrzycki*  
  
 Wiceprezes Zarządu


**RACHUNEK WYNIKU Z OPERACJI**  
**BPH Funduszu Inwestycyjnego Zamkniętego Bezpieczna Inwestycja 6**  
**za okres od 01.01.2011 do 31.12.2012**

(dane wyrażone w tys. zł z wyjątkiem wyniku z operacji przypadającego na certyfikat inwestycyjny wyrażonego w zł)

	01.01-31.12.2012	01.01-31.12.2011
<b>I. Przychody z lokat</b>	<b>376</b>	<b>148</b>
Dywidendy i inne udziały w zyskach	65	100
<b>Przychody odsetkowe; w tym:</b>	<b>310</b>	<b>48</b>
Odsetki od depozytów i rachunków bankowych	44	48
Odsetki od papierów wartościowych	215	0
Odpis dyskonta	51	0
Przychody związane z posiadaniem nieruchomości	0	0
Dodatnie saldo różnic kursowych	0	0
Pozostałe	1	0
<b>II. Koszty funduszu</b>	<b>607</b>	<b>744</b>
1) Wynagrodzenie dla towarzystwa	555	677
2) Wynagrodzenia dla podmiotów prowadzących dystrybucję	0	0
3) Opłaty dla depozytariusza	6	4
4) Opłaty związane z prowadzeniem rejestru aktywów funduszu	29	31
5) Opłaty za zezwolenia oraz rejestracyjne	0	0
6) Usługi w zakresie rachunkowości	0	0
7) Usługi w zakresie zarządzania aktywami funduszu	0	0
8) Usługi prawne	2	0
9) Usługi wydawnicze, w tym poligraficzne	0	0
10) Koszty odsetkowe	0	0
11) Koszty związane z posiadaniem nieruchomości	0	0
12) Ujemne saldo różnic kursowych	0	0
13) Pozostałe	15	32
w tym koszty nielimitowane	15	29
<b>III. Koszty pokrywane przez towarzystwo</b>	<b>10</b>	<b>7</b>
<b>IV. Koszty funduszu netto (II-III)</b>	<b>597</b>	<b>736</b>
<b>V. Przychody z lokat netto (I-IV)</b>	<b>-221</b>	<b>-588</b>
<b>VI. Zrealizowany i niezrealizowany zysk (strata)</b>	<b>1 178</b>	<b>449</b>
Zrealizowany zysk (strata) ze zbycia lokat, w tym:	1 549	28
z tytułu różnic kursowych	0	0
Wzrost (spadek) niezrealizowanego zysku (straty) z wyceny lokat, w tym:	-371	422
z tytułu różnic kursowych	0	0
<b>VII. Wynik z operacji (V+/-VI)</b>	<b>957</b>	<b>-139</b>
Wynik z operacji przypadający na CI	6,26	-0,71
Rozwodniony wynik z operacji przypadający na certyfikat inwestycyjny	6,26	-0,71

*Artur Czerwoński*  
  
 Prezes Zarządu

*Marcin Bednarek*  
  
 Wiceprezes Zarządu

*Aleksander Mokrzycki*  
  
 Wiceprezes Zarządu

**ZESTAWIENIE ZMIAN W AKTYWACH NETTO**  
**BPH Funduszu Inwestycyjnego Zamkniętego Bezpieczna Inwestycja 6**  
**za okres 01.01.2011 do 31.12.2012**

(wszystkie dane wyrażone są w tysiącach zł - z wyjątkiem liczby certyfikatów inwestycyjnych oraz Wartości Aktywów Netto na Certyfikat Inwestycyjny wyrażonego w zł)

	31.12.2012	31.12.2011
<b>I. Zmiana wartości aktywów netto</b>	<b>-3 721</b>	<b>-3 976</b>
<b>1. Wartość aktywów netto na koniec poprzedniego okresu sprawozdawczego</b>	<b>21 566</b>	<b>25 542</b>
<b>2. Wynik z operacji za okres sprawozdawczy (razem), w tym:</b>	<b>957</b>	<b>-139</b>
Przychody z lokat netto	-221	-588
Zrealizowany zysk (strata) ze zbycia lokat	1 549	28
Wzrost (spadek) niezrealizowanego zysku (straty) z wyceny lokat	-371	422
<b>3. Zmiana w aktywach netto z tytułu wyniku z operacji</b>	<b>957</b>	<b>-139</b>
<b>4. Dystrybucja dochodów (przychodów) funduszu (razem)</b>	<b>0</b>	<b>0</b>
Z przychodów z lokat netto	0	0
Ze zrealizowanego zysku ze zbycia lokat	0	0
Z przychodów ze zbycia lokat	0	0
<b>5. Zmiany w kapitale w okresie sprawozdawczym (razem), w tym:</b>	<b>-4 678</b>	<b>-3 838</b>
Zmiana kapitału wpłaconego (powiększenie kapitału z tytułu wydanych CI)	0	0
Zmiana kapitału wypłaconego (zmniejszenie kapitału z tytułu wykupionych CI)	4 678	3 838
<b>6. Łączna zmiana aktywów netto w okresie sprawozdawczym (3-4+/-5)</b>	<b>-3 721</b>	<b>-3 976</b>
<b>7. Wartość aktywów netto na koniec okresu sprawozdawczego</b>	<b>17 845</b>	<b>21 566</b>
<b>8. Średnia wartość aktywów netto w okresie sprawozdawczym</b>	<b>19 135</b>	<b>23 344</b>
<b>II. Zmiana liczby certyfikatów inwestycyjnych</b>	<b>-41 937</b>	<b>-34 430</b>
<b>1. Zmiana liczby certyfikatów inwestycyjnych w okresie sprawozdawczym:</b>	<b>-41 937</b>	<b>-34 430</b>
Liczba wydanych certyfikatów inwestycyjnych	0	0
Liczba wykupionych certyfikatów inwestycyjnych	41 937	34 430
Saldo zmian	-41 937	-34 430
<b>2. Liczba certyfikatów narastająco od początku działalności funduszu, w tym:</b>	<b>152 848</b>	<b>194 785</b>
Liczba wydanych certyfikatów inwestycyjnych	1 185 609	1 185 609
Liczba wykupionych certyfikatów inwestycyjnych	1 032 761	990 824
Saldo zmian	152 848	194 785
<b>3. Przewidywana liczba certyfikatów inwestycyjnych</b>	<b>144 134</b>	<b>179 726</b>
<b>III. Zmiana wartości aktywów netto na certyfikat inwestycyjny</b>	<b>6,03</b>	<b>-0,71</b>
1. Wartość aktywów netto na CI na koniec poprzedniego okresu sprawozdawczego	110,72	111,43
2. Wartość aktywów netto na CI na koniec bieżącego okresu sprawozdawczego	116,75	110,72
3. Procentowa zmiana wartości aktywów netto na CI w okresie sprawozdawczym	5,45%	-0,64%
4. Minimalna wartość aktywów netto na CI w okresie sprawozdawczym	111,09	110,69
data wyceny	2012-05-31	2011-09-30
5. Maksymalna wartość aktywów netto na CI w okresie sprawozdawczym	116,75	112,54
data wyceny	2012-12-31	2011-05-31
6. Wartość aktywów netto na CI według ostatniej wyceny w okresie sprawozdawczym	116,74	110,72
data wyceny	2012-12-28	2011-12-30
7. Rozwodniona wartość aktywów netto na certyfikat inwestycyjny	116,75	110,72
<b>IV. Procentowy udział kosztów funduszu w średniej wartości aktywów netto, w tym:</b>	<b>3,12%</b>	<b>3,15%</b>
Procentowy udział wynagrodzenia dla towarzystwa	2,90%	2,90%
Procentowy udział wynagrodzenia dla podmiotów prowadzących dystrybucję	0,00%	0,00%
Procentowy udział opłat dla depozytariusza	0,03%	0,02%
Procentowy udział opłat związanych z prowadzeniem rejestru aktywów funduszu	0,10%	0,10%
Procentowy udział opłat za usługi w zakresie rachunkowości	0,00%	0,00%
Procentowy udział opłat za usługi w zakresie zarządzania aktywami funduszu	0,00%	0,00%


*Artur Czerwoński*  
  
 Prezes Zarządu

*Marcin Bednarek*  
  
 Wiceprezes Zarządu

*Aleksander Mokrzycki*  
  
 Wiceprezes Zarządu

**RACHUNEK PRZEPIYWÓW PIENIĘŻNYCH**  
**BPH Funduszu Inwestycyjnego Zamkniętego Bezpieczna Inwestycja 6**  
**za okres od 01.01.2011 do 31.12.2012**  
(dane wyrażone w tys. zł)

	01.01-31.12.2012	01.01-31.12.2011
<b>A. Przepływy środków pieniężnych z działalności operacyjnej (I - II)</b>	<b>4 945</b>	<b>3 865</b>
<b>I Wpływy</b>	<b>211 176</b>	<b>208 598</b>
Z tytułu posiadanych lokat	931	100
Dywidendy	65	100
Odsetki od obligacji	866	0
Z tytułu zbycia składników lokat	210 193	208 434
Akcje i prawa z nimi związane	538	1 406
Obligacje	79 718	3 245
Prawa pochodne	716	1
Depozyty	129 221	203 782
Pozostałe	52	63
w tym odsetki od lokat i rachunków bankowych	44	48
<b>II Wydatki</b>	<b>206 231</b>	<b>204 732</b>
Z tytułu posiadanych lokat	0	0
Z tytułu nabycia składników lokat	205 602	203 981
Akcje i prawa z nimi związane	90	415
Obligacje	74 851	384
Prawa pochodne	579	1
Depozyty	130 082	203 181
Z tytułu wypłaconego wynagrodzenia dla towarzystwa	565	687
Z tytułu wypłaconego wynagrodzenia dla podmiotów prowadzących dystrybucję	0	0
Z tytułu opłat dla depozytariusza	5	5
Z tytułu opłat za prowadzenie rejestru aktywów funduszu	29	31
Z tytułu opłat za zezwolenia i opłat rejestracyjnych	0	0
Z tytułu usług w zakresie rachunkowości	0	0
Z tytułu usług w zakresie zarządzania aktywami funduszu	0	0
Z tytułu usług prawnych	2	0
Z tytułu posiadania nieruchomości	0	0
Pozostałe	28	29
<b>B. Przepływy środków pieniężnych z działalności finansowej (I - II)</b>	<b>-4 678</b>	<b>-3 838</b>
<b>I Wpływy</b>	<b>0</b>	<b>0</b>
Z tytułu wydania certyfikatów inwestycyjnych	0	0
Z tytułu zaciągniętych kredytów	0	0
Z tytułu zaciągniętych pożyczek	0	0
Z tytułu spłaty udzielonych pożyczek	0	0
Odsetki	0	0
Pozostałe	0	0
<b>II Wydatki</b>	<b>4 678</b>	<b>3 838</b>
Z tytułu wykupienia certyfikatów inwestycyjnych	4 678	3 838
Z tytułu spłat zaciągniętych kredytów	0	0
Z tytułu spłat zaciągniętych pożyczek	0	0
Z tytułu wyemitowanych obligacji	0	0
Z tytułu wypłaty przychodów	0	0
Z tytułu udzielonych pożyczek	0	0
Odsetki	0	0
Pozostałe	0	0
<b>C. Skutki zmian kursów wymiany środków pieniężnych i ekwiwalentów środków pieniężnych</b>	<b>0</b>	<b>0</b>
<b>D. Zmiana stanu środków pieniężnych netto (A +/- B)</b>	<b>267</b>	<b>27</b>
<b>E. Środki pieniężne i ekwiwalenty środków pieniężnych na początek okresu sprawozdawczego</b>	<b>529</b>	<b>502</b>
<b>F. Środki pieniężne i ekwiwalenty środków pieniężnych na koniec okresu sprawozdawczego (E +/- D)</b>	<b>796</b>	<b>529</b>

*Artur Czerwoński*  
  
Prezes Zarządu

*Marcin Bednarek*  
  
Wiceprezes Zarządu

*Aleksander Mokrzycki*  
  
Wiceprezes Zarządu



**Załącznik do sprawozdania finansowego  
BPH FUNDUSZU INWESTYCYJNEGO ZAMKNIĘTEGO BEZPIECZNA INWESTYCJA 6  
zarządzanego przez  
BPH Towarzystwo Funduszy Inwestycyjnych SA**

Nota objaśniająca 1- Polityka rachunkowości

**1. Opis przyjętych zasad rachunkowości**

**Ujawnianie i prezentacja informacji w sprawozdaniu finansowym**

Informacje w sprawozdaniu finansowym prezentowane są zgodnie z przepisami Ustawy z dnia 29 września 1994 roku o rachunkowości (Dz.U. z 2009 roku, Nr 152, poz. 1223, z późn. zm. „Ustawa”) oraz Rozporządzenia Ministra Finansów z dnia 24 grudnia 2007 roku w sprawie szczególnych zasad rachunkowości funduszy inwestycyjnych (Dz. U. z 2007 r. Nr 249 poz. 1859) - „Rozporządzenie”.

Sprawozdanie sporządzane jest w języku polskim i w walucie polskiej.

Informacje wykazywane w sprawozdaniu finansowym prezentowane są w tysiącach złotych, za wyjątkiem wartości aktywów netto na certyfikat inwestycyjny.

Na dzień bilansowy Fundusz przyjmuje metody wyceny stosowane w dniu wyceny i na tej podstawie sporządza sprawozdanie finansowe.

**Ujmowanie w księgach rachunkowych operacji dotyczących Funduszu oraz metody wyceny aktywów i składników lokat oraz ustalenie zobowiązań i wyniku finansowego**

Operacje dotyczące Funduszu, ujmuje się w księgach rachunkowych i wykazuje w sprawozdaniu finansowym zgodnie z ich treścią ekonomiczną.

Wartość poszczególnych składników aktywów i pasywów, przychodów i związanych z nimi kosztów, jak też zysków i strat ustala się oddzielnie.

Księgi rachunkowe Funduszu prowadzone są w systemie księgowym Orlando-Efos na kontach księgi głównej oraz powiązanych z nimi księgach pomocniczych według ustalonego planu kont. Zapisy w księgach rachunkowych dokonywane są na podstawie dowodów księgowych.

Operacje dotyczące Funduszu ujmuje się w księgach rachunkowych w okresie, którego dotyczą.

Nabycie albo zbycie składników lokat przez Fundusz ujmuje się w księgach rachunkowych w dacie zawarcia umowy. Składniki lokat nabyte albo zbyte przez Fundusz w dniu wyceny po momencie, o którym mowa w Statucie (tj. godz. 23.00) oraz składniki, dla których we wskazanym momencie, brak jest potwierdzenia zawarcia transakcji, uwzględnia się w najbliższej wycenie aktywów Funduszu i ustaleniu jego zobowiązań.

Towarzystwo dopełnia wszelkich starań, aby uwzględnić w wycenie wszystkie transakcje zawarte przez Fundusz w dniu T i uzyskać potwierdzenia zawartych transakcji w wymaganym czasie. Towarzystwo dodatkowo w godzinach porannych w dniu T+1 przedstawia Depozytariuszowi do weryfikacji zestawienie uzgodnionych zawartych transakcji z dnia T.

Składniki aktywów Funduszu wyceniane są oraz zobowiązania Funduszu ustalane są zgodnie z obowiązującymi przepisami prawa polskiego i statutem Funduszu.

W sprawach nieuregulowanych przepisami Ustawy, przyjmując politykę rachunkowości, Fundusz może stosować krajowe standardy rachunkowości wydane przez uprawniony w myśl ustawy Komitet Standardów Rachunkowości. W przypadku braku odpowiedniego standardu krajowego Fundusz może stosować Międzynarodowe Standardy Rachunkowości.

Fundusz obowiązany jest stosować określone Ustawą zasady rachunkowości, rzetelnie i jasno przedstawiając sytuację majątkową i finansową oraz wynik finansowy.

Aktywa Funduszu wycenia się, a zobowiązania Funduszu ustala się w dniu wyceny oraz na dzień sporządzenia sprawozdania finansowego. Wartość aktywów netto Funduszu jest równa wartości aktywów Funduszu, pomniejszonych o zobowiązania Funduszu w dniu wyceny.

Ze względu na prowadzoną politykę inwestycyjną, a także w celu umożliwienia Towarzystwu w sposób należyty wyceny aktywów netto oraz ustalenia wartości aktywów netto na certyfikaty inwestycyjne, w tym w szczególności biorąc pod uwagę możliwość uzyskania przez Towarzystwo informacji niezbędnych do przeprowadzenia wyceny aktywów netto oraz ustalenia wartości aktywów netto na certyfikaty inwestycyjne oraz inne aspekty organizacyjno-techniczne, momentem dokonywania wyceny jest godzina 23.00 czasu polskiego w dniu wyceny.

Zgodnie z najlepszą wiedzą Towarzystwa przyjęcie w Statucie Funduszu godziny 23.00 jako godziny, z której będą pobierane kursy do wyceny aktywów netto Funduszu nie wpłynie na prawidłowe, zgodne z Ustawą o funduszach inwestycyjnych oraz Rozporządzeniem ustalenie wartości aktywów, wartości aktywów netto oraz wartości aktywów netto na certyfikaty inwestycyjne a także na przeprowadzenie wykupu certyfikatów inwestycyjnych po cenach zgodnych z przepisami wyżej wymienionej Ustawy; ponadto nie wpłynie na właściwe podejmowanie decyzji inwestycyjnych, w tym przestrzeganie limitów inwestycyjnych.

Wartość dłużnych papierów wartościowych notowanych na aktywnym rynku wyznacza się w skorygowanej cenie nabycia, oszacowanej przy zastosowaniu efektywnej stopy procentowej, przy czym skutek wyceny tych składników lokat zalicza się odpowiednio do przychodów odsetkowych albo kosztów odsetkowych Funduszu.

Papiery wartościowe nabyte przy zobowiązaniu się drugiej strony do odkupu wycenia się, począwszy od dnia zawarcia umowy kupna, metodą skorygowanej ceny nabycia, oszacowanej przy zastosowaniu efektywnej stopy procentowej.

Zobowiązania z tytułu zbycia papierów wartościowych, przy zobowiązaniu się Funduszu do odkupu, wycenia się, począwszy od dnia zawarcia umowy sprzedaży, metodą korekty różnicy pomiędzy ceną odkupu a ceną sprzedaży, przy zastosowaniu efektywnej stopy procentowej.

Przychody odsetkowe od lokat bankowych nalicza się przy zastosowaniu efektywnej stopy procentowej.

Koszty odsetkowe z tytułu kredytów i pożyczek zaciągniętych przez Fundusz rozlicza się w czasie przy zastosowaniu efektywnej stopy procentowej.

Dniem wprowadzenia do ksiąg zmiany kapitału wypłaconego jest dzień przekazania środków z tytułu wykupu certyfikatów inwestycyjnych na konto umorzeniowe Krajowego Depozytu Papierów Wartościowych S.A. Na potrzeby określenia WAN/CI w określonym dniu wyceny nie uwzględnia się zmian kapitału wypłaconego, związanych z wypłatami, ujmowanymi zgodnie ze zdaniem poprzednim.

Ujęcie w księgach rachunkowych stanów środków pieniężnych odbywa się na podstawie oficjalnych wyciągów z rachunków bankowych, z uwzględnieniem wszystkich operacji z danego dnia, które zostały zatwierdzone w systemach bankowości elektronicznej.

Koszty ujmuje się w księgach rachunkowych w wysokości przewidywanej. W przypadku kosztów tworzy się rezerwę na przewidywane wydatki. Płatności z tytułu kosztów zmniejszają uprzednio utworzoną rezerwę. Rezerwy wycenia się w uzasadnionej, wiarygodnie oszacowanej wartości.

Fundusz zobowiązany jest do tworzenia odpowiedniego preliminarza kosztów, zawierającego pozycje kosztów w wysokości uzasadnionej, ustalone na podstawie stawek okresowych odpowiednio do częstotliwości ustalania wartości aktywów netto w dniach wyceny.

Koszty wynagrodzenia Towarzystwa za zarządzanie naliczane są w dniu wyceny od wartości aktywów netto z poprzedniego dnia wyceny i rozliczane są przez Fundusz do 15-go dnia następnego miesiąca kalendarzowego za miesiąc poprzedni.

Fundusz pokrywa z własnych środków następujące koszty i wydatki związane z działalnością Funduszu: wynagrodzenie Towarzystwa za zarządzanie Funduszem; opłaty i prowizje maklerskie; prowizje i opłaty bankowe; koszty obsługi i odsetek od kredytów i pożyczek zaciągniętych przez Fundusz; podatki i opłaty wynikające z przepisów prawa; prowizje i opłaty na rzecz instytucji depozytowych i rozliczeniowych; koszty Sponsora Emisji, które nie mogą przekroczyć 0,1% średniej rocznej WAN w skali roku; koszty KDPW i GPW; koszty związane z działalnością Rady Inwestorów; koszty likwidacji Funduszu (w tym wynagrodzenie likwidatora, które nie może przekroczyć 100.000 zł). Koszty związane z działalnością Funduszu nie wymienione powyżej pokrywane są przez Towarzystwo.

Należną dywidendę z akcji notowanych na aktywnym rynku ujmuje się w księgach rachunkowych w dniu, w którym na potrzeby wyceny akcji wykorzystany jest po raz pierwszy kurs rynkowy nieuwzględniający wartości prawa do dywidendy.

W każdym dniu wyceny wartość należnej dywidendy, wypłacanej w walucie innej niż złoty polski, przeliczana jest według średniego kursu ustalonego dla danej waluty przez NBP.

Podatek od należnej dywidendy spółki wchodzącej w skład portfela inwestycyjnego ujmowany jest jako koszt.

Aktualizacja rynków głównych jest przeprowadzana pierwszego dnia miesiąca kalendarzowego z uwzględnieniem wolumenu obrotu na rynkach aktywnych, na których notowany był dany instrument w miesiącu poprzednim, przy czym wybierany jest ten rynek, na którym wolumen obrotu był największy. Bloomberg Generic (BG) i Bloomberg Fair Value (BFV) nie są rynkami aktywnymi.

Pojęcie rynku aktywnego interpretowane jest zgodnie z obowiązującymi przepisami prawa.

Dla instrumentów nabytych w trakcie danego miesiąca procedura wyznaczania rynku i kursu pierwszy raz jest realizowana na dzień rejestracji instrumentu w wycenie.

Dodatkowo stosowany jest następujący algorytm:

1. Wyznacza się rynki aktywne, na których notowany jest dany instrument, w tym:

a) dla krajowych instrumentów udziałowych dla funduszu, który ma w statucie zapisane odniesienie do indeksu WIG- ze względu na prowadzoną przez fundusz politykę inwestycyjną - rynek główny ustalany jest na podstawie tych rynków aktywnych, które są brane pod uwagę przy ustalaniu indeksu WIG;

b) dla pozostałych krajowych instrumentów udziałowych wybór dokonuje się spośród rynków aktywnych, na których jest notowany dany instrument w oparciu o dane z rynku BONDSPOT, GPW w Warszawie oraz inne rynki aktywne dla danego papieru, w oparciu o dane z serwisu Bloomberg;

c) dla krajowych instrumentów dłużnych wybór rynku głównego opiera się na rynkach aktywnych obejmujących BONDSPOT i GPW w Warszawie, w przypadku braku wolumenu obrotu na każdym z tych rynków, na którym dany instrument jest notowany, jako rynek główny wyznaczany jest BG, a w przypadku braku BG - BFV;

d) dla zagranicznych instrumentów udziałowych wybór rynku głównego dokonuje się spośród rynków aktywnych, na których jest notowany dany instrument w oparciu o dane z serwisu Bloomberg;

e) dla zagranicznych instrumentów dłużnych rynek główny ustala się spośród rynków aktywnych, na których jest notowany dany instrument w oparciu o dane z serwisu Bloomberg; w przypadku braku wolumenu obrotu na każdym z tych rynków na którym dany instrument jest notowany, jako rynek główny wyznaczany jest BG, a w przypadku braku BG - BFV.

2. Jeżeli instrument był notowany przynajmniej przez jeden dzień na jakimkolwiek rynku aktywnym w rozumieniu punktu 1 w miesiącu poprzedzającym uruchomienie procedury aktualizacji rynków głównych, pod uwagę brany jest wolumen obrotów z miesiąca poprzedzającego datę uruchomienia procedury aktualizacji rynków wyceny dla poszczególnych rynków.

Jeżeli instrument w miesiącu poprzedzającym datę uruchomienia procedury aktualizacji rynków głównych nie był notowany na żadnym z rynków aktywnych w rozumieniu punktu 1, a jednocześnie na dzień uruchomienia procedury aktualizacji rynków głównych jest notowany na rynku/ach aktywnych, - pod uwagę brany jest wolumen obrotów z dnia uruchomienia procedury aktualizacji rynków głównych. W takim przypadku procedura wyboru rynku głównego jest przeprowadzana codziennie do czasu zakończenia danego miesiąca kalendarzowego. Począwszy od kolejnego miesiąca wybór rynku przeprowadzany jest w oparciu o pkt. 1 i 2.

W sytuacji, kiedy przy okazji badania rynków głównych na początku miesiąca na kilku rynkach zagranicznych jednocześnie występuje taki sam wolumen obrotów dla danego papieru wartościowego, za podstawę przyjmowany jest rynek, który był wybrany jako główny w miesiącu poprzednim.

Akceptowalne są odchylenia na kursach składników lokat posiadanych przez Fundusz i Depozytariusza w danym dniu wyceny.

Dopuszczalna jest następująca wartość bezwzględna różnicy cen:

- 0,25 % dla obligacji oraz bonów skarbowych,

- 1,00 % dla akcji.

Jeżeli różnice zawierają się w ustalonych przedziałach to do wyceny przyjmuje się kurs Towarzystwa.

## 2. Opis wprowadzonych zmian stosowanych zasad rachunkowości

Nie wprowadzono zmian stosowanych zasad rachunkowości Funduszu.

Sprawozdanie finansowe Funduszu za bieżący okres sprawozdawczy zostało sporządzone zgodnie z Załącznikiem nr 1 do Rozporządzenia Ministra Finansów z dnia 24 grudnia 2007 roku w sprawie szczególnych zasad rachunkowości funduszy inwestycyjnych.

Informacje zawarte w sprawozdaniach finansowych wykazuje się w tysiącach złotych, z wyjątkiem WAN/CI. Fundusz prezentuje wartości w zaokrągleniu do jedności.

**NOTA 2 - NALEŻNOŚCI FUNDUSZU**  
**BPH Funduszu Inwestycyjnego Zamkniętego Bezpieczna Inwestycja 6**  
**na dzień 31.12.2012**

	31.12.2012	31.12.2011
Z tytułu zbytych lokat	0	0
Z tytułu instrumentów pochodnych	0	0
Z tytułu wydanych certyfikatów inwestycyjnych	0	0
Z tytułu dywidend	0	0
Z tytułu odsetek	160	0
Z tytułu posiadanych nieruchomości, w tym czynszów	0	0
Z tytułu udzielonych pożyczek	0	0
Pozostałe	10	7
	<b>170</b>	<b>7</b>

**NOTA 3 - ZOBOWIĄZANIA FUNDUSZU**  
**BPH Funduszu Inwestycyjnego Zamkniętego Bezpieczna Inwestycja 6**  
**na dzień 31.12.2012**

	31.12.2012	31.12.2011
Z tytułu nabytych aktywów	0	0
Z tytułu transakcji przy zobowiązaniu się funduszu do odkupu	0	0
Z tytułu instrumentów pochodnych	0	0
Z tytułu wpłat na certyfikaty inwestycyjne	0	0
Z tytułu wykupionych certyfikatów inwestycyjnych	0	0
Z tytułu wypłaty dochodów funduszu	0	0
Z tytułu wypłaty przychodów funduszu	0	0
Z tytułu wyemitowanych obligacji	0	0
Z tytułu krótkoterminowych pożyczek i kredytów	0	0
Z tytułu długoterminowych pożyczek i kredytów	0	0
Z tytułu gwarancji lub poręczeń	0	0
Z tytułu rezerw	46	69
Pozostałe zobowiązania	0	0
	<b>46</b>	<b>69</b>

**NOTA 4 - ŚRODKI PIENIĘŻNE I ICH EKWIWALENTY**  
**BPH Funduszu Inwestycyjnego Zamkniętego Bezpieczna Inwestycja 6**  
**na dzień 31.12.2012**

		31.12.2012		31.12.2011	
I. STRUKTURA ŚRODKÓW PIENIĘŻNYCH NA RACHUNKACH BANKOWYCH	Waluta	Wartość na dzień bilansowy w danej walucie w tys.	Wartość na dzień bilansowy w walucie sprawozdania finansowego w tys.	Wartość na dzień bilansowy w danej walucie w tys.	Wartość na dzień bilansowy w walucie sprawozdania finansowego w tys.
<b>I. Banki:</b>					
1. BANK BPH S.A.	PLN	796	796	529	529
<b>II. ŚREDNI W OKRESIE SPRAWOZDAWCZYM POZIOM ŚRODKÓW PIENIĘŻNYCH UTRZYMYWANYCH W CELU ZASPOKOJENIA BIEŻĄCYCH ZOBOWIĄZAŃ</b>					
		Wartość na dzień bilansowy w danej walucie w tys.	Wartość na dzień bilansowy w walucie sprawozdania finansowego w tys.	Wartość na dzień bilansowy w danej walucie w tys.	Wartość na dzień bilansowy w walucie sprawozdania finansowego w tys.
<b>II. Średni w okresie sprawozdawczym poziom środków pieniężnych:</b>					
1. BANK BPH S.A.	PLN	563	563	501	501
<b>III. EKWIWALENTY ŚRODKÓW PIENIĘŻNYCH</b>		Wartość na dzień bilansowy w walucie sprawozdania finansowego w tys.			
III. Ekwiwalenty środków pieniężnych w podziale na ich rodzaje:		0			

**Nota-5 Ryzyka**  
**BPH Fundusz Inwestycyjny Zamknięty Bezpieczna Inwestycja 6**  
**na dzień 31.12.2012**

1) Poziom obciążenia ryzykiem stopy procentowej:

a) Aktywa obciążone ryzykiem wynikającym ze stopy procentowej

Kategoria bilansowa	Rodzaj aktywów	Wartość w tys. zł.	Udział w aktywach (%)
Lokaty notowane na aktywnym rynku	Papiery dłużne stałokuponowe i dyskontowe	14 898	83,27
Lokaty nienotowane na aktywnym rynku		brak	0,00
<b>Suma</b>		<b>14 898</b>	<b>83,27</b>

b) Aktywa obciążone ryzykiem przepływów pieniężnych  
**nie dotyczy**

c) Suma a) i b): wartość – 14 898 tys. zł, udział w aktywach – 83,27%

2) Poziom obciążenia ryzykiem kredytowym:

a) Kwoty odzwierciedlające maksymalne obciążenie w przypadku nie wywiązania się ze zobowiązań

**nie dotyczy**

b) Przypadki znaczącej koncentracji ryzyka kredytowego

**nie dotyczy**

c) Całkowite obciążenie ryzykiem kredytowym

**nie dotyczy**

3) Poziom obciążenia ryzykiem walutowym:

a) Całkowite obciążenie ryzykiem walutowym, w tym przypadki znaczącej koncentracji (\* oznaczone waluty o znacznej koncentracji ryzyka walutowego tj. waluty na których ekspozycja przekracza 10% aktywów)

**nie dotyczy**

4) Podsumowanie poziomu obciążenia poszczególnymi ryzykami i porównanie do okresu poprzedniego

Poziom obciążenia aktywów i zobowiązań ryzykiem stopy procentowej	Aktywa obciążone ryzykiem stopy procentowej	Aktywa obciążone ryzykiem przepływów środków pieniężnych wynikających ze stopy procentowej	Poziom obciążenia aktywów i zobowiązań ryzykiem kredytowym	Wskazanie kategorii lokat obciążonych ryzykiem kredytowym	Kwoty odzwierciedlające nie wypełnienie zobowiązań na dzień bilansowy	Poziom obciążenia aktywów i zobowiązań ryzykiem walutowym	Wskazanie kategorii lokat obciążonych ryzykiem walutowym
wysoki	Obligacje	brak	brak	brak	brak	brak	brak

**Profil ryzyka Funduszu w wymienionych powyżej kategoriach w porównaniu do poprzedniego okresu raportowego nie uległ istotnym zmianom.**

**NOTA 6 - INSTRUMENTY POCHODNE**  
**BPH Funduszu Inwestycyjnego Zamkniętego Bezpieczna Inwestycja 6**  
**na dzień 31.12.2012**

	Typ zajętej pozycji	Rodzaj instrumentu pochodnego	Cel otwarcia pozycji	Wartość otwartej pozycji	Wartość przyszłych strumieni pieniężnych	Terminy przyszłych strumieni pieniężnych	Kwota będąca podstawą przyszłych płatności	Termin zapadalności (wygaśnięcia) instrumentu pochodnego	Termin wykonania instrumentu pochodnego
Futures, Indeks WIG 20, FW20H13, 2013-03-15, (PLOGF0003327)	dluga	kontrakt terminowy	sprawne zarządzanie portfelem	3 686 tys. zł.	-	codziennie	3 661 tys. zł.	2013-03-15	-

Kwotę będącą podstawą przyszłych płatności stanowi wycena instrumentu na dzień 28/12/2012

na dzień 31.12.2011

	Typ zajętej pozycji	Rodzaj instrumentu pochodnego	Cel otwarcia pozycji	Wartość otwartej pozycji	Wartość przyszłych strumieni pieniężnych	Terminy przyszłych strumieni pieniężnych	Kwota będąca podstawą przyszłych płatności	Termin zapadalności (wygaśnięcia) instrumentu pochodnego	Termin wykonania instrumentu pochodnego
FW20H12, PLOGF0001917	krótka	kontrakt terminowy	sprawne zarządzanie portfelem	324	-	codziennie	324	2012-03-16	-

Kwotę będącą podstawą przyszłych płatności stanowi wycena instrumentu na dzień 31/12/2011

**NOTA 7 - TRANSAKCJE PRZY ZOBOWIĄZANIU SIĘ FUNDUSZU LUB DRUGIEJ STRONY DO ODKUPU  
BPH Funduszu Inwestycyjnego Zamkniętego Bezpieczna Inwestycja 6  
na dzień 31.12.2012**

	31.12.2012	31.12.2011
	Wartość na dzień bilansowy w tys. zł	Wartość na dzień bilansowy w tys. zł
<b>I. Transakcje przy zobowiązaniu się drugiej strony do odkupu, w tym:</b>	<b>0</b>	<b>0</b>
1. Transakcje, w wyniku których następuje przeniesienie na fundusz praw własności i ryzyk	0	0
2. Transakcje, w wyniku których nie następuje przeniesienie na fundusz praw własności i ryzyk	0	0
<b>II. Transakcje przy zobowiązaniu się funduszy do odkupu, w tym:</b>	<b>0</b>	<b>0</b>
1. Transakcje, w wyniku których następuje przeniesienie na drugą stronę praw własności i ryzyk	0	0
2. Transakcje, w wyniku których nie następuje przeniesienie na drugą stronę praw własności i ryzyk	0	0
<b>III. Należności z tytułu papierów wartościowych pożyczonych od funduszu w trybie przepisów rozporządzenia o pożyczkach papierów wartościowych</b>	<b>0</b>	<b>0</b>
<b>IV. Zobowiązania z tytułu papierów wartościowych pożyczonych przez fundusz w trybie przepisów rozporządzenia o pożyczkach papierów wartościowych</b>	<b>0</b>	<b>0</b>

**NOTA 8 - KREDYTY I POŻYCZKI  
BPH Funduszu Inwestycyjnego Zamkniętego Bezpieczna Inwestycja 6**

W bieżącym ani poprzednim okresie sprawozdawczym Fundusz nie zaciągał kredytów ani pożyczek przekraczających 1% wartości aktywów funduszu.

W bieżącym ani poprzednim okresie sprawozdawczym Fundusz nie udzielał pożyczek pieniężnych.



**NOTA-9 WALUTY I RÓŻNICE KURSOWE**  
**BPH Funduszu Inwestycyjnego Zamkniętego Bezpieczna Inwestycja 6**  
**na dzień 31.12.2012**  
**(wyrażone w tys. )**

Na bieżący dzień bilansowy Fundusz nie posiadał aktywów ani zobowiązań w walucie innej niż złoty polski.

NOTA-10 DOCHODY I ICH DYSTRYBUCJA  
 BPH Funduszu Inwestycyjnego Zamkniętego Bezpieczna Inwestycja 6  
 na dzień 31.12.2012

ZREALIZOWANY I NIEZREALIZOWANY ZYSK (STRATA) ZE ZBYCIA LOKAT	31.12.2012		31.12.2011	
	Wartość zrealizowanego zysku (straty) ze zbycia lokat w tys.	Wzrost (spadek) niezrealizowanego zysku z wyceny aktywów w tys.	Wartość zrealizowanego zysku (straty) ze zbycia lokat w tys.	Wzrost (spadek) niezrealizowanego zysku z wyceny aktywów w tys.
Składniki lokat notowane na aktywnym rynku, w tym	1 549	-371	28	422
Dłużne papiery wartościowe	1 434	-590	27	890
Składniki lokat nienotowane na aktywnym rynku, w tym	0	0	0	0
Dłużne papiery wartościowe	0	0	0	0
Nieruchomości	0	0	0	0
Pozostałe	0	0	0	0
	<b>1 549</b>	<b>-371</b>	<b>28</b>	<b>422</b>

WYPŁACONE DOCHODY FUNDUSZU	Wartość w okresie sprawozdawczym w tys.
Wypłacone przychody z lokat:	0
Wypłacony zrealizowany zysk ze zbycia lokat	0

WYPŁACONE PRZYCHODY ZE ZBYCIA LOKAT	Wartość w okresie sprawozdawczym w tys.	Udział w aktywach w dniu wypłaty	Udział w aktywach netto w dniu wypłaty	Wpływ na wartość aktywów w tys.	Wpływ na wartość aktywów netto w tys.
Przychody ze zbycia lokat funduszu aktywów niepublicznych:	0	0	0	0	0

Fundusz nie wypłaca dochodów swoim uczestnikom

**NOTA 11 - KOSZTY FUNDUSZU**  
**BPH Funduszu Inwestycyjnego Zamkniętego Bezpieczna Inwestycja 6**  
**na dzień 31.12.2012**

	31.12.2012	31.12.2011
<b>I. KOSZTY POKRYWANE PRZEZ TOWARZYSTWO</b>	Wartość w okresie sprawozdawczym w tys.	Wartość w okresie sprawozdawczym w tys.
Oplaty związane z prowadzeniem rejestru aktywów funduszu	10	7
	<b>10</b>	<b>7</b>
<b>II. WYNAGRODZENIE DLA TOWARZYSTWA</b>	Wartość w okresie sprawozdawczym w tys.	Wartość w okresie sprawozdawczym w tys.
Część stała wynagrodzenia	555	677
Część wynagrodzenia uzależniona od wyników funduszu	0	0
<b>III. KOSZTY FUNDUSZU AKTYWÓW NIEPUBLICZNYCH ZWIĄZANE BEZPOŚREDNIO ZE ZBYTYMI LOKATAMI</b>	Wartość w okresie sprawozdawczym w tys.	Wartość w okresie sprawozdawczym w tys.
1. (zbyty składnik lokat)	0	0
a) (koszty związane ze zbyciem składnikiem lokat)	0	0

## Informacja dodatkowa

### BPH FUNDUSZU INWESTYCYJNEGO ZAMKNIĘTEGO BEZPIECZNA INWESTYCJA 6

#### Informacje o znaczących zdarzeniach dotyczących lat ubiegłych, ujętych w sprawozdaniu finansowym za bieżący okres sprawozdawczy

W bieżącym okresie sprawozdawczym nie zarejestrowano żadnych znaczących zdarzeń, dotyczących lat ubiegłych, które wymagałyby ujęcia w sprawozdaniu finansowym.

#### Informacje o znaczących zdarzeniach, jakie nastąpiły po dniu bilansowym, a nieuwzględnionych w sprawozdaniu finansowym

Po dniu bilansowym nie zarejestrowano żadnych znaczących zdarzeń, które wymagałyby ujęcia w sprawozdaniu.

#### Zestawienie oraz objaśnienie różnic pomiędzy danymi ujawnionymi w sprawozdaniu finansowym i w porównywalnych danych finansowych a uprzednio sporządzonymi i opublikowanymi sprawozdaniami finansowymi

Dane porównawcze za poprzednie okresy sprawozdawcze zostały sporządzone zgodnie z formatem sprawozdania wynikającym z Rozporządzenia Ministra Finansów z dnia 24.12.2007 r. w sprawie szczególnych zasad rachunkowości funduszy inwestycyjnych.

W związku z czym nie zostały dokonane żadne korekty

#### Dokonane korekty błędów podstawowych

W okresie sprawozdawczym nie zarejestrowano przypadków, w których niezbędne byłoby dokonanie korekty Wartości Aktywów Netto na Certyfikat Inwestycyjny w księgach rachunkowych Funduszu.

W okresie sprawozdawczym nie wystąpiły przypadki zawieszenia w dokonywaniu wyceny Wartości Aktywów Netto na Certyfikat Inwestycyjny.

W okresie sprawozdawczym nie wystąpiły przypadki nie rozliczenia się transakcji zawieranych przez Fundusz.

#### Inne informacje niż wskazane w sprawozdaniu finansowym, które mogłyby w istotny sposób wpłynąć na ocenę sytuacji majątkowej, finansowej, wyniku z operacji funduszu i ich zmian

#### Zrealizowany zysk (strata) ze zbycia lokat ( w tys. zł)

Akcje	-47
Prawa poboru	1
Obligacje	1 434
Instrumenty pochodne	161
<b>Zrealizowany zysk (strata) – razem</b>	<b>1 549</b>

#### Wzrost/Spadek niezrealizowanego zysku (straty) z wyceny lokat ( w tys. zł)

Akcje	243
Obligacje	- 590
Instrumenty pochodne	- 24
<b>Wzrost/Spadek niezrealizowanego zysku (straty) – razem</b>	<b>- 371</b>

## Dane dotyczące podatków i opłat

Dochody Funduszu z tytułu obrotu papierami wartościowymi na rynku krajowym nie podlegają opodatkowaniu. Dochody Funduszu z tytułu obrotu papierami wartościowymi, których emitentami są podmioty mające siedzibę za granicą mogą podlegać opodatkowaniu. Fundusz w okresie sprawozdawczym zapłacił podatek z tytułu należnej dywidendy w wysokości 0 tys. zł.

W okresie sprawozdawczym prowizja maklerska wyniosła 1 tys. zł.

Na podstawie statutu, Fundusz wykupuje certyfikaty inwestycyjne w ostatnim dniu giełdowym w miesiącu marcu, czerwcu, wrześniu oraz grudniu.


W okresie sprawozdawczym Fundusz wykupił ogółem 41 937 certyfikatów. Transakcje te zostały rozliczone przez Krajowy Depozyt Papierów Wartościowych S.A.

Na dzień 31 grudnia 2012 roku zostało zgłoszonych do wykupu 8 714 certyfikaty inwestycyjne na łączną kwotę 1 017 tys. zł. Do dnia 31 grudnia 2012 roku zlecenie umorzenia certyfikatów inwestycyjnych nie zostało rozliczone przez Krajowy Depozyt Papierów Wartościowych S.A.


Warszawa, 28 lutego 2013 r.



Artur Czerwoński  
Prezes Zarządu



Marcin Bednarek  
Wiceprezes Zarządu



Aleksander Mokrzycki  
Wiceprezes Zarządu

# BPH FUNDUSZ INWESTYCYJNY ZAMKNIĘTY BEZPIECZNA INWESTYCJA 6

## SPRAWOZDANIE Z DZIAŁALNOŚCI EMITENTA ZA OKRES od 1 stycznia 2012 r. do 31 grudnia 2012 r.

### Podstawowe dane o Funduszu

BPH Fundusz Inwestycyjny Zamknięty Bezpieczna Inwestycja 6, dalej zwany Funduszem, działa zgodnie z ustawą z dnia 27 maja 2004 roku o funduszach inwestycyjnych (Dz. U. Nr 146 poz. 1546).

Organem Funduszu jest BPH Towarzystwo Funduszy Inwestycyjnych Spółka Akcyjna z siedzibą w Warszawie pod adresem: ul. Bonifraterska 17, 00-203 Warszawa.

Towarzystwo wpisane jest do rejestru przedsiębiorców prowadzonego przez Sąd Rejonowy dla Miasta Stołecznego Warszawy, XII Wydział Gospodarczy Krajowego Rejestru Sądowego pod Nr KRS 0000002970.

Decyzją nr DFI/W/4034-3/12P-1/2458/06 z dnia 22 czerwca 2006 roku Komisja Papierów Wartościowych i Giełd udzieliła BPH Towarzystwu Funduszy Inwestycyjnych Spółka Akcyjna zezwolenia na utworzenie Funduszu.

W dniu 19 września 2006 roku Fundusz został wpisany do rejestru funduszy inwestycyjnych prowadzonego przez Sąd Okręgowy w Warszawie, VII Wydział Cywilny i Rejestrowy pod numerem RFI 248.

Certyfikaty inwestycyjne BPH Funduszu Inwestycyjnego Zamkniętego Bezpieczna Inwestycja 6 notowane są na Giełdzie Papierów Wartościowych w Warszawie S.A.

Na podstawie statutu, Fundusz wykupuje certyfikaty inwestycyjne w ostatnim dniu giełdowym w miesiącu marcu, czerwcu, wrześniu oraz grudniu.

W okresie sprawozdawczym Fundusz wykupił ogółem 41 937 certyfikatów. Transakcje te zostały rozliczone przez Krajowy Depozyt Papierów Wartościowych S.A.

Na dzień 31 grudnia 2012 roku zostało zgłoszonych do wykupu 8 714 certyfikatów inwestycyjne na łączną kwotę 1 017 tys. zł. Do dnia 31 grudnia 2012 roku zlecenie umorzenia certyfikatów inwestycyjnych nie zostało rozliczone przez Krajowy Depozyt Papierów Wartościowych S.A.

### **Polityka inwestycyjna Funduszu**

Celem inwestycyjnym Funduszu jest wzrost wartości Aktywów Funduszu w wyniku wzrostu wartości lokat Funduszu.

Dla osiągnięcia celu inwestycyjnego Fundusz będzie stosował strategię zabezpieczania portfela akcji o nazwie Constant Proportion Portfolio Insurance (w skrócie „CPPI”) polegającą na odpowiednim rebalansowaniu udziałów akcji i instrumentów dłużnych w portfelu w celu ochrony Wartości Aktywów Netto Funduszu na Certyfikat Inwestycyjny przed spadkiem poniżej zakładanego poziomu, zwanego dalej poziomem ochrony kapitału, na koniec założonego każdorazowo okresu zgodnie z następującymi założeniami:

- a) Wartość Aktywów Netto Funduszu w dowolnym momencie nie powinna spaść poniżej określonego poziomu minimalnego, zwanego dalej poziomem odniesienia, tak aby na koniec zdefiniowanego wstępnie okresu Wartość Aktywów Netto Funduszu była nie mniejsza od wymaganego dla uzyskania przyjętego poziomu ochrony kapitału,
- b) maksymalne zaangażowanie w akcje (dalej zwane także maksymalną ekspozycją) powinno być równe w dowolnym momencie stałej wielokrotności różnicy pomiędzy aktualną Wartością Aktywów Netto Funduszu oraz poziomem odniesienia.

Zakładany poziom ochrony kapitału będzie obowiązywał w okresach trzyletnich, przy czym poziom ten, przy zastosowaniu strategii, w pierwszym okresie trzyletnim będzie nie mniejszy niż 100% Wartości Aktywów Netto Funduszu na Certyfikat Inwestycyjny z pierwszego Dnia Wyceny Funduszu. Fundusz poprzez przekazanie raportu bieżącego oraz publikację w okresie od 4 (czterech) do 2 (dwóch) tygodni przed pierwszym Dniem Wyceny każdego kolejnego okresu trzyletniego, poda do publicznej wiadomości informację o zakładanym poziomie ochrony kapitału w następnym trzyletnim okresie, przy czym poziom ten będzie nie mniejszy niż 100% Wartości Aktywów Netto Funduszu na Certyfikat Inwestycyjny z pierwszego Dnia Wyceny kolejnego okresu trzyletniego. Fundusz może także, w tym samym trybie i na tych samych warunkach, podwyższyć zakładany poziom ochrony kapitału w trakcie trwania trzyletnich okresów, przy

czym zmiana ta dotyczy danego okresu trzyletniego i staje się skuteczna w następnym Dniu Giełdowym po dniu, w którym podano do publicznej wiadomości informację o podwyższeniu zakładanego poziomu ochrony kapitału.

Fundusz nie gwarantuje osiągnięcia celu inwestycyjnego, w tym w szczególności ochrony kapitału na zakładanym poziomie, a także spełnienia się założeń strategii zabezpieczania portfela akcji. Fundusz, z zastrzeżeniem ograniczeń określonych w Statucie, może lokować Aktywa Funduszu wyłącznie w:

- a) papiery wartościowe;
- b) wierzytelności, z wyjątkiem wierzytelności wobec osób fizycznych;
- c) Instrumenty Pochodne, w tym Niewystandaryzowane Instrumenty Pochodne;
- d) Instrumenty Rynku Pieniężnego;
- e) depozyty w bankach krajowych.

### **Podstawowe wielkości ekonomiczno – finansowe ujawnione w sprawozdaniu finansowym**

Na dzień sprawozdania finansowego w portfelu Funduszu znajdowały się głównie dłużne papiery wartościowe emitowane przez Skarb Państwa oraz akcje spółek wchodzących w skład indeksu giełdowego WIG20. Udział papierów udziałowych w aktywach funduszu wynosił 5,78%, udział papierów dłużnych 83,27%. Depozyty stanowiły 5,55% aktywów funduszu.

Aktywa netto Funduszu na dzień sporządzenia sprawozdania finansowego wynosiły 17 845 tys. zł. Wynik z operacji za bieżący okres sprawozdawczy był dodatni i wyniósł 957 tys. zł. Wartość certyfikatu inwestycyjnego Funduszu wyniosła 116,75 zł co oznacza wzrost o 5,45% w okresie sprawozdawczym.

### **Istotne czynniki ryzyka**

#### **Czynniki ryzyka związane z działalnością emitenta**

##### **Ryzyka rynkowe**

Przez ryzyko rynkowe rozumiane jest ryzyko zmian wartości inwestycji w wyniku zmian parametrów rynkowych, takich jak: kursy akcji, poziom stóp procentowych czy kursy walutowe. Ponieważ aktywa Funduszu lokowane są głównie w instrumenty dłużne nominowane w PLN, akcje spółek notowanych na Giełdzie Papierów Wartościowych w Warszawie S.A. oraz prawa pochodne i transakcje terminowe bazujące na tych instrumentach, więc zmiany wartości aktywów Funduszu wynikają głównie ze zmian kursów akcji polskich spółek oraz zmian poziomów stóp procentowych.

##### **Ryzyka związane ze specyfiką stosowanej strategii zabezpieczającej**

Podstawowym elementem polityki inwestycyjnej Funduszu jest stosowanie strategii zabezpieczającej o nazwie Constant Proportion Portfolio Insurance (w skrócie „CPPI”) polegającą na odpowiednim rebalansowaniu udziałów akcji i instrumentów dłużnych w portfelu w celu ochrony Wartości Aktywów Netto Funduszu na Certyfikat Inwestycyjny przed spadkiem poniżej zakładanego poziomu na koniec założonego każdorazowo okresu. Celem stosowania strategii zabezpieczającej jest stworzenie możliwości partycypowania w ewentualnych wzrostach kursów akcji na Giełdzie Papierów Wartościowych w Warszawie S.A. przy jednoczesnym zminimalizowaniu ryzyka spadku wartości aktywów Funduszu poniżej zakładanego wstępnie poziomu w określonym horyzoncie czasowym. Ze stosowaniem tej strategii związane są poniższe czynniki ryzyka powodujące, że stosowana strategia może nie osiągnąć zakładanego celu ochrony kapitału:

a) Istnieje ryzyko, że - w specyficznych sytuacja rynkowych - takich jak utrata płynności przez instrumenty wchodzące w skład portfela inwestycyjnego funduszu, ponadprzeciętne skokowe zmiany kursów i inne, opisany wyżej cel nie zostanie zrealizowany, pomimo właściwego stosowania strategii zabezpieczającej.

b) Stosowanie strategii zabezpieczającej będzie polegało na dynamicznej zmianie udziału akcji w portfelu inwestycyjnym Funduszu, przy czym udział akcji w portfelu będzie redukowany wraz ze spadkiem wartości całego portfela inwestycyjnego. W przypadku stosowania tej samej strategii zabezpieczającej przez relatywnie dużą liczbę uczestników rynku istnieje ryzyko, że ewentualne spadki kursów akcji mogą być dodatkowo pogłębiane przez zlecenia sprzedaży wynikające ze stosowania się do sygnałów generowanych przez tę strategię.

c) Stosowanie strategii zabezpieczającej zakłada dynamiczne zmiany składu portfela w reakcji na zmieniające się notowania akcji wchodzących w skład portfela inwestycyjnego Funduszu. Istnieje ryzyko, iż zbyt duża zmienność kursów akcji może spowodować zbyt dużą częstotliwość dokonywanych zmian składu portfela i tym samym może niekorzystnie wpływać na rentowność portfela inwestycyjnego Funduszu.

#### Ryzyko płynności lokat Funduszu

Istnieje ryzyko, że zbyt niski obrót instrumentem finansowym na rynku regulowanym może uniemożliwić jego nabycie lub zbycie w wielkości wynikającej z realizacji zakładanej polityki inwestycyjnej.

#### Ryzyko niewypłacalności emitentów papierów wartościowych będących przedmiotem lokat funduszu

W związku z zakładanym udziałem dłużnych papierów wartościowych w portfelu inwestycyjnym Funduszu istnieje ryzyko, że niewypłacalność któregokolwiek z emitentów wspomnianych instrumentów dłużnych może w istotny sposób wpłynąć na wartość Aktywów Netto Funduszu. Mimo, iż jednym z podstawowych kryteriów wyboru lokat w instrumenty dłużne będzie ocena wypłacalności strony zaciągającej zobowiązanie, Fundusz nie może zagwarantować, że nie zajdzie sytuacja utraty wypłacalności emitenta.

#### Ryzyko związane z wykorzystaniem instrumentów pochodnych

Fundusz w ramach zakładanej polityki inwestycyjnej może stosować instrumenty pochodne. Ze względu na specyfikę tych instrumentów, w szczególności związane z potencjalną możliwością uzyskania dzięki nim efektu znacznej dźwigni finansowej, ich stosowanie obarczone jest wyższym ryzykiem negatywnego wpływu na rentowność inwestycji Funduszu niż w przypadku pozostałych instrumentów będących przedmiotem lokat Funduszu.

### **Ryzyko związane z brakiem wpływu Uczestników na zarządzanie Funduszem**

#### Ryzyko zmiany Statutu

Zwraca się uwagę inwestorów, że w okresie istnienia Funduszu, jego statut może ulec zmianie w szczególności ze względu na konieczność dostosowania statutu do zmieniających się przepisów prawa, praktyki rynkowej oraz wymagań biznesowych, w tym w szczególności w zakresie polityki inwestycyjnej, kosztów, zasad wykupywania Certyfikatów Inwestycyjnych.

### **Czynniki ryzyka wynikające ze specyfiki papieru wartościowego jakim jest certyfikat inwestycyjny**

#### Ryzyko wyceny aktywów netto na certyfikat inwestycyjny

Aktywa Funduszu wyceniane są, a zobowiązania Funduszu ustalone są na podstawie ich wartości rynkowej lub wartości godziwej, z zachowaniem zasady ostrożnej wyceny. Istnieje jednak ryzyko, że dokonana zgodnie z tymi założeniami wycena Aktywów Netto Funduszu może, w pewnych okresach, odbiegać od ich rzeczywistej wartości.

#### Ryzyko płynności Certyfikatów Inwestycyjnych

W czasie trwania Funduszu Certyfikaty Inwestycyjne są umarzone z kwartalną częstotliwością. Wycofanie się z inwestycji w Certyfikaty Inwestycyjne w okresach pomiędzy datami umorzeń jest możliwe tylko poprzez ich zbycie. Zbycie Certyfikatów Inwestycyjnych jest możliwe wyłącznie na regulowanym rynku wtórnym. W celu umożliwienia zbycia Certyfikatów Inwestycyjnych w okresach pomiędzy datami umorzeń, Fundusz planuje wprowadzenie ich do obrotu na rynku podstawowym na Giełdzie Papierów Wartościowych w Warszawie S.A. istnieje jednak ryzyko, że zbyt niski poziom obrotów Certyfikatami Inwestycyjnymi może uniemożliwić ich zbycie na rynku wtórnym lub, że ceny po jakich będą zawierane transakcje na certyfikatach Inwestycyjnych na rynku wtórnym będą znacząco niższe od wartości aktywów netto na certyfikat inwestycyjny.

### **Ryzyka ekonomiczno - prawne**

#### Ryzyko gospodarcze

W gospodarce światowej mogą wystąpić niekorzystne zjawiska, w tym możliwość spadku dynamiki światowego wzrostu gospodarczego. Z uwagi na wzajemne powiązania gospodarek poszczególnych krajów osłabienie kondycji gospodarczej jednego kraju wpływa ujemnie na stan gospodarki innego kraju. Sytuacja gospodarcza Polski jest powiązana z wydarzeniami zachodzącymi w gospodarkach innych państw. W szczególności niekorzystne zmiany na zagranicznych rynkach finansowych mogą spowodować odpływ kapitału zagranicznego z kraju oraz wystąpienie niekorzystnych zmian w sferze makro i mikroekonomicznej.

#### Ryzyko ekonomiczno-prawne związane z formą prawną Funduszu

Istnieje ryzyko zmian otoczenia ekonomiczno-prawnego, w jakim funkcjonuje Fundusz, na które Fundusz nie ma wpływu, a które mogą mieć wpływ na wyniki działalności Funduszu. W szczególności dotyczy to zmian przepisów regulujących limity inwestycyjne i zakres inwestycji dopuszczalnych w funduszach inwestycyjnych zamkniętych, jak również zmiany formy prawnej Funduszu, które to zmiany mogą utrudnić realizację założonej polityki inwestycyjnej.

#### Ryzyko podatkowe

Istnieje ryzyko zmiany przepisów prawa podatkowego, w wyniku których może nastąpić zmniejszenie się rentowności inwestycji w Certyfikaty Inwestycyjne.



#### Ryzyko stóp procentowych

Zmiany stóp procentowych mogą mieć wpływ na wartość instrumentów finansowych znajdujących się w portfelu Funduszu. Przy wzrastających stopach procentowych może np. nastąpić spadek ceny rynkowej posiadanych przez Fundusz instrumentów dłużnych.

#### Ryzyko operacyjne

Ryzyko operacyjne objawia się w możliwości poniesienia strat w wyniku nieadekwatnych lub zawodnych procesów wewnętrznych, błędów ludzkich, błędów systemów lub w wyniku zdarzeń zewnętrznych.

W szczególności, zawodny proces może przejawiać się błędnym lub opóźnionym rozliczeniem transakcji, a błąd ludzki może przejawiać się przeprowadzeniem nieautoryzowanych transakcji. Błędne działanie systemów może przejawiać się, w szczególności, zawieszeniem systemów komputerowych uniemożliwiającym przeprowadzenie transakcji a niekorzystne zdarzenia zewnętrzne – stratami w wyniku klęsk naturalnych lub ataków terrorystycznych.

#### Skład osobowy zarządu Towarzystwa oraz skład Rady Nadzorczej Towarzystwa

Na dzień 31 grudnia 2012 roku skład Zarządu Towarzystwa był następujący:

**Artur Czerwoński** – Prezes Zarządu  
**Marcin Bednarek** – Wiceprezes Zarządu  
**Aleksander Mokrzycki** – Wiceprezes Zarządu

Na dzień 31 grudnia 2012 roku skład Rady Nadzorczej Towarzystwa był następujący:

**Marzena Beata Bielecka** – Przewodnicząca Rady Nadzorczej  
**Gyula Fatér** - Zastępca Przewodniczącej Rady Nadzorczej  
**Krzysztof Jajuga** - Członek Rady Nadzorczej  
**Krzysztof Tokarski** - Członek Rady Nadzorczej  
**Carl Normann Vökt** – Członek Rady Nadzorczej


#### Informacje o zawartych umowach znaczących w działalności Funduszu

Fundusz zawarł umowę z Bankiem BPH, której przedmiotem jest pełnienie przez bank funkcji Depozytariusza w rozumieniu Ustawy o Funduszach Inwestycyjnych.

Fundusz zawarł umowę z Biurem Maklerskim Banku BPH, której przedmiotem jest pełnienie przez biuro maklerskie funkcji sponsora emisji.

Fundusz zawarł umowę z Deloitte Polska Spółka z ograniczoną odpowiedzialnością Sp. k. (dawniej Deloitte Audit Sp. z o.o.), której przedmiotem jest badanie roczne oraz półroczny przegląd sprawozdań finansowych Funduszu.

Warszawa, 28 lutego 2013 r.



Artur Czerwoński  
Prezes Zarządu



Marcin Bednarek  
Wiceprezes Zarządu




Aleksander Mokrzycki  
Wiceprezes Zarządu

Warszawa, dnia 28 lutego 2013 r.

## OŚWIADCZENIE DEPOZYTARIUSZA

Bank BPH S.A. wypełniając obowiązki Depozytariusza dla **BPH Funduszu Inwestycyjnego Zamkniętego Bezpieczna Inwestycja 6** potwierdza, iż dane dotyczące stanów aktywów funduszu, w tym w szczególności aktywów zapisanych na rachunkach pieniężnych i rachunkach papierów wartościowych oraz pożytków z tych aktywów wynikających, zawarte w sprawozdaniu finansowym funduszu sporządzanym na dzień 31 grudnia 2012 roku za okres od 1 stycznia 2012 roku do 31 grudnia 2012 roku są zgodne ze stanem faktycznym.

Bank BPH Spółka Akcyjna  
Dyrektor  
Biuro Powiernicze  
  
Piotr Domański

14297

