



# mBank Subfundusz Multiasset

## Subfundusz wydzielony w ramach mBank Funduszu Inwestycyjnego Otwartego

### Charakterystyka subfunduszu

Polityka inwestycyjna subfunduszu kładzie duży nacisk na globalną dywersyfikację aktywów oraz aktywne zarządzanie strukturą portfela w oparciu o szeroką gamę instrumentów, obejmujących zarówno tradycyjne klasy aktywów (akcje i obligacje), jak również instrumenty alternatywne. Subfundusz ma charakter oportunistyczny, bowiem aktywne zarządzanie jego portfelem lokat ukierunkowane jest na wykorzystanie potencjalnych okazji rynkowych w wybranych segmentach rynku. Szerokie limity inwestycyjne pozwalają na elastyczne dostosowanie struktury portfela do zmieniających się warunków rynkowych. Udział poszczególnych klas aktywów oraz instrumentów może w związku z tym podlegać istotnym zmianom w czasie. Subfundusz prowadzi globalną politykę inwestycyjną, bowiem większość jego aktywów lokowana jest na rynkach zagranicznych. Zagraniczną część portfela stanowią w większości przypadków jednostki funduszy typu ETF, umożliwiające budowę pozycji w konkretnych klasach aktywów, regionach oraz sektorach. W celu zapewnienia sprawnego zarządzania portfelem wykorzystywane będą także instrumenty pochodne, ze szczególnym uwzględnieniem kontraktów terminowych futures oraz opcji.

### Profil inwestora

Subfundusz kierowany jest do inwestorów tolerujących umiarkowany poziom ryzyka inwestycyjnego, którzy oczekują wypracowania w ramach średnioterminowego horyzontu inwestycyjnego (od 3 do 5 lat) stóp zwrotu przewyższających o kilka punktów procentowych stawki depozytów bankowych. Biorąc pod uwagę strategię inwestycyjną subfunduszu, nabycie jego jednostek mogą rozważyć inwestorzy oczekujący wysokiego stopnia dywersyfikacji geograficznej aktywów oraz aktywnego zarządzania strukturą portfela, opartego na szerokiej gamie instrumentów finansowych.

### Historyczne wyniki subfunduszu<sup>1</sup> (na 31.03.2023 r.)

	YTD	1M	3M	6M	12M	3 Lata	Od początku istnienia (19.08.2019 r.)
mBank Multiasset	1,9%	0,8%	1,9%	9,5%	-1,8%	15,4%	5,0%
benchmark	3,50%	1,18%	3,50%	7,39%	15,02%	20,34%	22,83%

### Istotne informacje

Poziom ryzyka<sup>2</sup> niskie (1) (2) (3) (4) (5) (6) (7) wysokie

Zalecany horyzont inwestycyjny 3-5 lat

Opłata za zarządzanie 1,5%

Opłata za nabycie zgodnie z tabelą opłat maks. 5%

Podmiot zarządzający portfelem funduszu mTowarzystwo Funduszy Inwestycyjnych S.A.

TFI Rockbridge TFI S.A.

Waluta inwestycji PLN

Rachunek nabyć w PLN PL08 1600 0003 1899 7968 2000 0009

Benchmark dwukrotność stawki WIBID 1Y

Rodzaj instrumentu uczestnictwa jednostki uczestnictwa typu M

Minimalna kwota inwestycji PLN Minimalna kwota inwestycji PLN pierwsza wpłata 10 000 zł, kolejne 1 000 zł<sup>1)</sup>

### Zarządzający z mTFI



**Maksymilian Łochowski, CFA**  
dyrektor Departamentu Zarządzania Aktywami



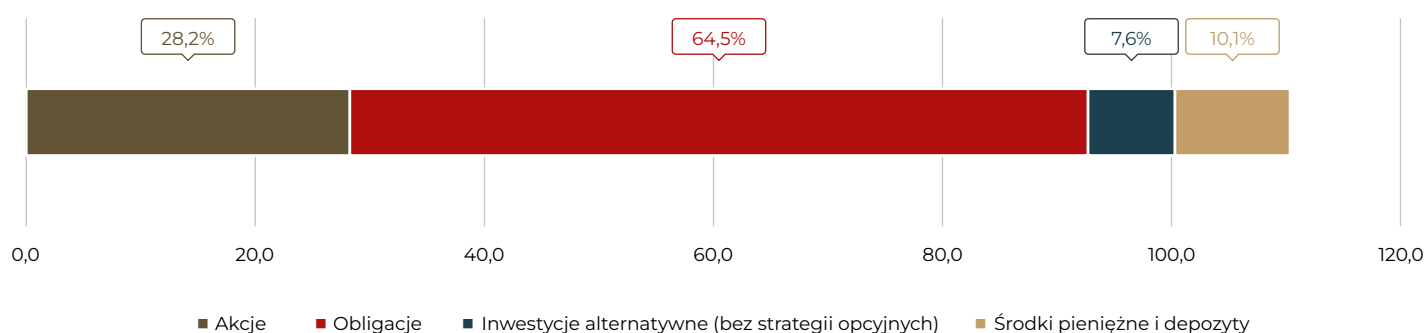
**Przemysław Miedziocha, CFA**  
zarządzający aktywami

<sup>1)</sup> na podstawie Uchwały Rockbridge TFI S.A. obowiązują promocyjne wartości pierwszych i kolejnych wpłat – w wysokości 100 zł.

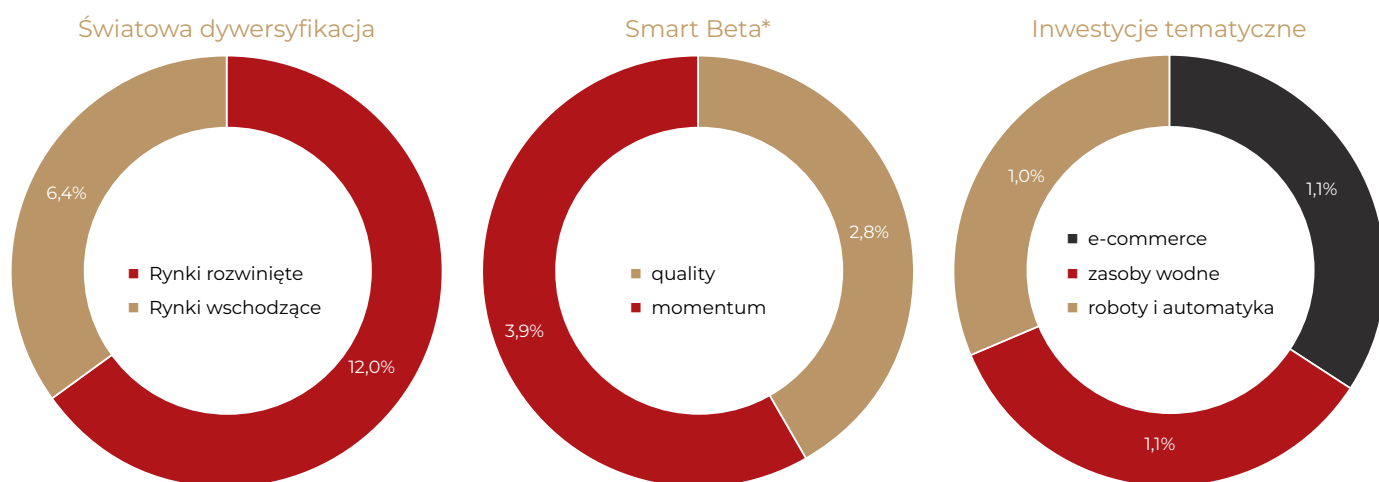
## Zmiana wyceny netto jednostki od początku działalności<sup>1</sup>



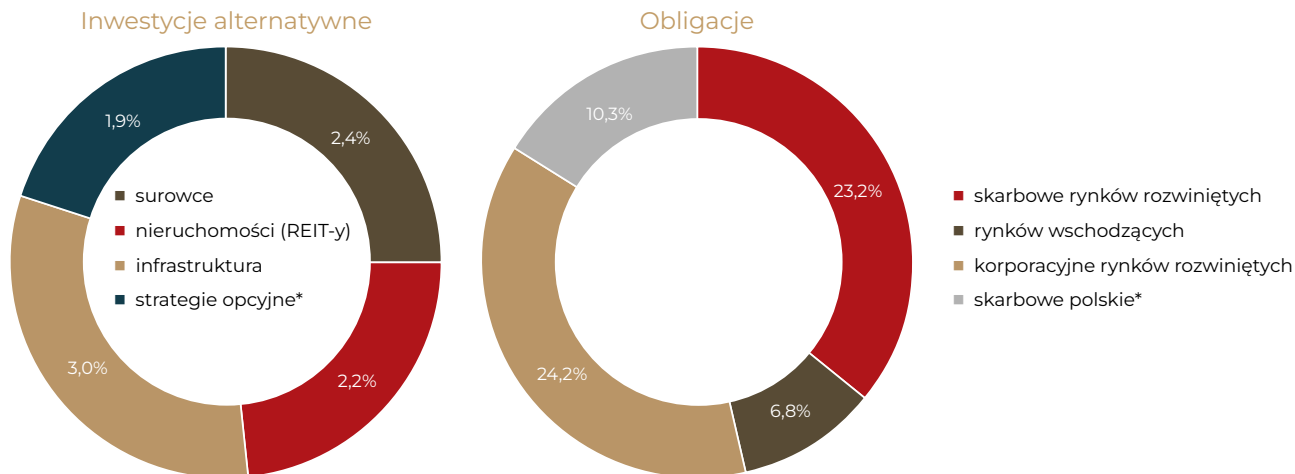
## Skład portfela według klas aktywów (na 31.03.2023 r.)



## Struktura części akcyjnej wg motywów inwestycyjnych



\* **Smart beta.** Pozycje w funduszach ETF z ekspozycją na światowe indeksy akcji uwzględniające następujące czynniki: **Momentum** – przeważenie spółek osiągających w ostatnim okresie lepsze stopy zwrotu od bazowych indeksów. **Quality** – przeważenie spółek z dobrymi parametrami fundamentalnymi (m.in. rentowność, stabilność wyników, niskie zadłużenie). **Min vol** – przeważenie spółek, których historyczne zmiany kursów charakteryzują się niską zmiennością.



\* Strategie opcyjne: suma brutto wartości długich oraz krótkich pozycji opcyjnych w portfelu funduszu.

\* Również obligacje nieskarbowe ale gwarantowane przez Skarb Państwa.

### Dlaczego warto rozważyć inwestycję w subfundusz



Wysoki stopień dywersyfikacji geograficznej portfela



Szerokie spektrum inwestycyjne, obejmujące wiele klas aktywów



Aktywne podejście do procesu zarządzania, umożliwiające szybkie dostosowanie struktury portfela subfunduszu do zmieniających się warunków rynkowych



Wysoka płynność oraz rynkowa wycena instrumentów wchodzących w skład portfela



Możliwość wykorzystania instrumentów pochodnych w celu osiągnięcia pożądanego profilu inwestycyjnego

1 Od 19.08.2019 r. mBank S.A., a następnie od 01.01.2023 r. mTowarzystwo Funduszy Inwestycyjnych S.A. pełni funkcję zarządzającego portfelem subfunduszu. Prezentowane wyceny dotyczą jednostki A w okresie 19.08.2019-10.09.2019. Po tym okresie dane prezentowane odnoszą się do jednostki M, której pierwsza wycena miała miejsce w dn. 11.09.2019.

2 Wskazany dla funduszu profil ryzyka produktu jest równy syntetycznemu wskaźnikowi ryzyka i zysku (SRRI) wskazanemu w Dokumencie zawierającym kluczowe informacje dla Inwestorów jednostki uczestnictwa typu M, który jest dostępny na stronie <https://www.rockbridge.pl>.

### Jest to informacja reklamowa.

Dokument sporządzony został w celu promocji i reklamy, zgodnie z § 20 ust. 1 rozporządzenia Ministra Finansów z dnia 8 czerwca 2018 r. w sprawie trybu i warunków postępowania firm inwestycyjnych, banków, o których mowa w art. 70 ust. 2 ustawy o obrocie instrumentami finansowymi, oraz banków powierniczych. Dokument nie stanowi badania inwestycyjnego ani publikacji handlowej w rozumieniu Rozporządzenia Delegowanego Komisji (UE) 2017/565 z dnia 25 kwietnia 2016 r. uzupełniającego dyrektywę Parlamentu Europejskiego i Rady 2014/65/UE w odniesieniu do wymogów organizacyjnych i warunków prowadzenia działalności przez firmy inwestycyjne oraz pojęć zdefiniowanych na potrzeby tej dyrektywy. Prezentowane wyniki inwestycyjne są wynikami historycznymi i nie stanowią gwarancji ani obietnicy osiągnięcia podobnych wyników w przyszłości. mBank S.A. dołożył należytych starań, aby zamieszczone informacje były rzetelne i oparte na wiarygodnych źródłach, jednak nie może zagwarantować ich poprawności, zupełności i aktualności. Niniejsza prezentacja nie stanowi jakiegokolwiek rekomendacji, w szczególności rekomendacji inwestycyjnej. Wszelkie dane zamieszczone w prezentacji mają charakter wyłącznie informacyjny i marketingowy. Podane dane nie stanowią również oferty ani zobowiązania i nie powinny stanowić podstawy do podejmowania decyzji inwestycyjnych.

Inwestowanie w mBank Subfundusz Multiasset wiąże się z ryzykiem i nie gwarantuje realizacji założonego celu inwestycyjnego ani uzyskania określonego wyniku inwestycyjnego. Uczestnik mBank Subfundusz Multiasset powinien liczyć się z możliwością utraty przynajmniej części zainwestowanych środków. Jednostki uczestnictwa nie są depozytem bankowym. Fundusz może lokować powyżej 35% wartości aktywów subfunduszu w papiery wartościowe emitowane, poręczane lub gwarantowane przez Skarb Państwa, Narodowy Bank Polski, a także w papiery wartościowe emitowane przez Państwo Członkowskie lub jedno z następujących państw należących do OECD innych niż Rzeczpospolita Polska: Australia, Austria, Belgia, Czechy, Dania, Finlandia, Francja, Grecja, Hiszpania, Holandia, Irlandia, Islandia, Japonia, Kanada, Korea, Luksemburg, Meksyk, Niemcy, Norwegia, Nowa Zelandia, Portugalia, Słowacja, Stany Zjednoczone, Szwajcaria, Szwecja, Turcja, Węgry, Wielka Brytania, Włochy. Zgodnie z założeniem strategii inwestycyjnej skład portfela oraz ekspozycja na klasy aktywów i czynniki ryzyka może ulec zmianie. Wartość aktywów netto portfela inwestycyjnego mBank Subfundusz Multiasset cechuje się dużą zmiennością wynikającą ze składu portfela, w szczególności z powodu inwestycji w akcje. Szczegółowy opis czynników ryzyka znajduje się w prospekcie informacyjnym. Aktywami mBank Subfundusz Multiasset zarządza mTowarzystwo Funduszy Inwestycyjnych S.A. (mTFI).

mBank S.A. nie ponosi odpowiedzialności za decyzje klientów związane z inwestowaniem w jednostki uczestnictwa mBank Subfundusz Multiasset. Przy podejmowaniu każdej decyzji inwestycyjnej należy kierować się własną oceną sytuacji faktycznej i prawnej. Wartość zakupionych jednostek uczestnictwa mBank Subfundusz Multiasset może się zmieniać wraz ze zmianą sytuacji na rynkach finansowych. W konsekwencji dochód z zainwestowanych środków może ulec zwiększeniu lub zmniejszeniu, możliwa jest też utrata zainwestowanych środków. Ponadto potencjalne korzyści z inwestowania w jednostki uczestnictwa w mBank Subfundusz Multiasset mogą zostać zmniejszone o pobierane podatki i opłaty wynikające z przepisów prawa, taryf opłat i prowizji oraz regulaminów. Szczegółowe informacje dotyczące inwestowania w mBank Subfundusz Multiasset i ryzyka inwestycyjnego znajdują się w prospektach informacyjnych oraz Dokumencie zawierającym kluczowe informacje (KID). Informacje o pobieranych opłatach manipulacyjnych znajdują się w tabeli opłat. Wymienione dokumenty są dostępne w siedzibie Rockbridge TFI S.A., placówkach mBanku oraz na stronach internetowych [www.rockbridge.pl/mBankFIO](http://www.rockbridge.pl/mBankFIO) i [www.mBank.pl](http://www.mBank.pl). Zyski z inwestycji w fundusze inwestycyjne dokonywane przez osoby fizyczne podlegają opodatkowaniu podatkiem od dochodów kapitałowych.

Osoby zainteresowane mBank Subfundusz Multiasset składają zlecenie nabycia w ramach usługi przyjmowania i przekazywania zleceń świadczonej przez Biuro maklerskie mBanku, stanowiące wydzieloną jednostkę organizacyjną mBanku S.A., na podstawie umowy zawartej z mBankiem S.A. Zezwolenia na prowadzenie działalności maklerskiej przez mBank S.A. udzieliła Komisja Nadzoru Finansowego.

mBank S.A. | Biuro maklerskie mBanku | ul. Prosta 18 | 00-850 Warszawa | tel. +48 22 697 49 00, fax +48 22 697 48 20