

28 sierpnia 2007 r.

Szanowni Państwo,

Mamy przyjemność przedstawić sprawozdanie finansowe BPH Funduszu Inwestycyjnego Zamkniętego Bezpieczna Inwestycja 2 („Fundusz”) zarządzanego przez BPH Towarzystwo Funduszy Inwestycyjnych SA, za okres od 1 stycznia do 30 czerwca 2007 roku.

Na dzień 30 czerwca 2007 roku łączna wartość aktywów netto Funduszu wyniosła 147,0 mln PLN, zaś łączna wartość aktywów netto wszystkich funduszy inwestycyjnych zarządzanych przez BPH Towarzystwo Funduszy Inwestycyjnych SA wyniosła 8.263 mln PLN.

Poniżej przedstawiamy podsumowanie działalności inwestycyjnej Funduszu.

Wzrost wartości aktywów netto na certyfikat inwestycyjny Funduszu wyniósł w pierwszym półroczu 6,48%.

Fundusz dokonywał transakcji zgodnie z zakładaną w statucie polityką inwestycyjną polegającą na zapewnieniu ochrony zainwestowanego kapitału.

Dzięki dobrej koniunkturze na giełdzie oraz zakumulowanym zyskom, poziom ochrony kapitału został podniesiony do 120% zainwestowanych środków.

Dzięki aktywnemu wykorzystaniu nieefektywności na rynku akcji oraz instrumentów pochodnych, Fundusz osiągał dodatkowe zyski z arbitrażu.

Łączna ekspozycja portfela na rynku akcji wynikająca z zajętych pozycji na kontraktach terminowych oraz nabytych akcji mieściła się w przewidzianym w statucie przedziale, tj. do 40% Wartości Aktywów Netto.

W związku ze wzrostem lokalnych indeksów akcyjnych, udział akcji i kontraktów terminowych na WIG20 w portfelu Funduszu utrzymywał się w pobliżu górnej granicy dopuszczalnego zaangażowania.

Należy dodać, iż wysoka zmienność rynku akcji z jaką mamy do czynienia w tym roku, niekorzystnie wpływa na wynik funduszu – głównym zadaniem strategii jest ochrona powierzonego kapitału, czego nie zapewniają na przykład fundusze stabilnego wzrostu.

Dziękujemy za powierzenie swoich środków Funduszom zarządzanym przez nasze Towarzystwo i okazane w ten sposób zaufanie.

Artur Czerwoński

Prezes Zarządu

Marcin Bednarek

Członek Zarządu

Sławomir Tomkiewicz

Członek Zarządu

BPH Towarzystwo Funduszy Inwestycyjnych SA
Warszawskie Centrum Finansowe
ul. Emilii Plater 53
00-113 Warszawa

tel. +48 22 538 97 99
faks. +48 22 538 97 98
e-mail: info@bphfi.pl
Internet: www.bphfi.pl

KRS 000002970 Sąd Rejonowy
dla m. st. Warszawy
XII Wydział Gospodarczy Krajowego
Rejestru Sądowego

Wysokość kapitału zakładowego
23 456 525,00 zł
Wysokość kapitału wpłaconego
23 456 525,00 zł

Numer identyfikacji podatkowej (NIP)
527-21-53-832

Zarząd

Prezes Zarządu
Artur Czerwoński
Członek Zarządu
Sławomir Tomkiewicz
Członek Zarządu
Marcin Bednarek


BPH FUNDUSZ INWESTYCYJNY ZAMKNIĘTY BEZPIECZNA INWESTYCJA 2

Niniejsze sprawozdanie finansowe zostało sporządzone na podstawie przepisów ustawy z dnia 29 września 1994 roku o rachunkowości (Dz.U. z 2002 roku, Nr 76, poz. 694, z późn. zm.) oraz zgodnie z Rozporządzeniem Ministra Finansów z dnia 8 października 2004 roku „W sprawie szczególnych zasad rachunkowości funduszy inwestycyjnych” (Dz. U. Nr 231, poz. 2318 z późn. zm.).

Przedstawione sprawozdanie obejmuje:

- Wprowadzenie do sprawozdania finansowego,
- Zestawienie Lokat według stanu na dzień 30 czerwca 2007 roku o wartości 144 074 tys. zł, w tabeli głównej oraz w tabelach uzupełniających i dodatkowych,
- Bilans sporządzony na dzień 30 czerwca 2007 roku wykazujący aktywa netto w wysokości 146 994 tys. zł,
- Rachunek wyniku z operacji za okres od 1 stycznia 2007 do 30 czerwca 2007 roku wykazujący dodatni wynik z operacji w wysokości 9 197 tys. zł,
- Zestawienie zmian w aktywach netto,
- Rachunek przepływów pieniężnych,
- Noty objaśniające,
- Informację dodatkową.

Warszawa, 28 sierpnia 2007 r.

Artur Czerwoński

Prezes Zarządu

Marcin Bednarek

Członek Zarządu

Stawomir Tomkiewicz

Członek Zarządu

Wprowadzenie

BPH Fundusz Inwestycyjny Zamknięty Bezpieczna Inwestycja 2, dalej zwany Funduszem, działa zgodnie z ustawą z dnia 27 maja 2004 roku o funduszach inwestycyjnych (Dz. U. Nr 146 poz. 1546) jako fundusz inwestycyjny zamknięty.

Fundusz jest zarządzany przez BPH Towarzystwo Funduszy Inwestycyjnych Spółka Akcyjna z siedzibą w Warszawie pod adresem: ul. Emilii Plater 53, 00-113 Warszawa.

Nadzwyczajne Walne Zgromadzenie Akcjonariuszy w dniu 8 marca 2004 roku podjęło uchwałę o zmianie nazwy Towarzystwa z CA IB Towarzystwo Funduszy Inwestycyjnych Spółka Akcyjna (Reperitorium A. 646/2004) na BPH Towarzystwo Funduszy Inwestycyjnych Spółka Akcyjna.

Towarzystwo wpisane jest do rejestru przedsiębiorców prowadzonego przez Sąd Rejonowy dla Miasta Stołecznego Warszawy, XII Wydział Gospodarczy Krajowego Rejestru Sądowego pod Nr KRS 0000002970.

Decyzją nr DFI/W/4034-3/3P-1-61/05 z dnia 4 stycznia 2005 roku Komisja Papierów Wartościowych i Giełd udzieliła BPH Towarzystwu Funduszy Inwestycyjnych Spółka Akcyjna zezwolenia na utworzenie BPH Funduszu Inwestycyjnego Zamkniętego Bezpieczna Inwestycja 2.

W dniu 14 marca 2005 roku Fundusz został wpisany do rejestru funduszy inwestycyjnych prowadzonego przez Sąd Okręgowy w Warszawie, VII Wydział Cywilny i Rejestrowy pod numerem RFJ 183.

Cel inwestycyjny, specjalizacja oraz stosowane ograniczenia inwestycyjne

Celem inwestycyjnym Funduszu jest wzrost wartości Aktywów Funduszu w wyniku wzrostu wartości lokat Funduszu.

Dla osiągnięcia celu inwestycyjnego Fundusz będzie stosował strategię zabezpieczania portfela akcji o nazwie Constant Proportion Portfolio Insurance (w skrócie „CPPI”) polegającą na odpowiednim rebalansowaniu udziałów akcji i instrumentów dłużnych w portfelu w celu ochrony Wartości Aktywów Netto Funduszu na Certyfikat Inwestycyjny przed spadkiem poniżej zakładanego poziomu na koniec założonego każdorazowo okresu zgodnie z następującymi założeniami:

- a) Wartość Aktywów Netto Funduszu w dowolnym momencie nie powinna spaść poniżej określonego poziomu minimalnego, zwanego dalej poziomem odniesienia, tak aby na koniec zdefiniowanego wstępnie okresu Wartość Aktywów Netto Funduszu była nie mniejsza od wymaganego dla uzyskania przyjętego poziomu ochrony kapitału,
- b) maksymalne zaangażowanie w akcje (dalej zwane także maksymalną ekspozycją) powinno być równe w dowolnym momencie stałej wielokrotności różnicy pomiędzy aktualną Wartością Aktywów Netto Funduszu oraz poziomem odniesienia.

Zakładany poziom ochrony kapitału będzie obowiązywał w okresach trzyletnich, przy czym poziom ten, przy zastosowaniu strategii, w pierwszym okresie trzyletnim będzie nie mniejszy niż 100% (sto procent) Wartości Aktywów Netto Funduszu na Certyfikat Inwestycyjny z pierwszego Dnia Wyceny Funduszu. Fundusz poprzez przekazanie raportu bieżącego oraz publikację, w okresie od 4 (czterech) do 2 (dwóch) tygodni przed pierwszym Dniem Wyceny każdego kolejnego okresu trzyletniego, poda do publicznej wiadomości informację o zakładanym poziomie ochrony kapitału w następnym trzyletnim okresie, przy czym poziom ten będzie nie mniejszy niż 100% (sto procent) Wartości Aktywów Netto Funduszu na Certyfikat Inwestycyjny z pierwszego Dnia Wyceny kolejnego okresu trzyletniego. Fundusz może także, w tym samym trybie i na tych samych warunkach, podwyższyć zakładany poziom

ochrony kapitału w trakcie trwania trzyletnich okresów, przy czym zmiana ta dotyczy danego okresu trzyletniego i staje się skuteczna w następnym Dniu Gieldowym po dniu, w którym podano do publicznej wiadomości informację o podwyższeniu zakładanego poziomu ochrony kapitału.

Fundusz nie gwarantuje osiągnięcia celu inwestycyjnego, w tym w szczególności ochrony kapitału na zakładanym poziomie, a także spełnienia się założeń strategii zabezpieczania portfela akcji. Fundusz, z zastrzeżeniem ograniczeń określonych w Statucie, może lokować Aktywa Funduszu wyłącznie w:

- a) papiery wartościowe;
- b) wierzytelności, z wyjątkiem wierzytelności wobec osób fizycznych;
- c) Instrumenty Pochodne, w tym Niewystandaryzowane Instrumenty Pochodne;
- d) Instrumenty Rynku Pieniężnego;
- e) depozyty w bankach krajowych.

Okres sprawozdawczy i dzień bilansowy

Prezentowane sprawozdanie finansowe obejmuje okres od 1 stycznia 2007 do 30 czerwca 2007 roku. Dniem bilansowym jest 30.06.2007 roku.

Kontynuacja działalności

Poniższe sprawozdanie finansowe zostało sporządzone przy założeniu kontynuacji działalności przez Fundusz w dającej się przewidzieć przyszłości.

Czas trwania Funduszu jest nieograniczony. Na dzień sporządzenia sprawozdania finansowego nie ujawniły się żadne przesłanki świadczące o możliwości zaprzestania działalności przez Fundusz, w związku z czym sprawozdanie sporządzono w oparciu o zasadę kontynuacji działania.

Wskazanie podmiotu, który przeprowadził przegląd sprawozdania finansowego

Przegląd sprawozdania finansowego za okres od 1 stycznia 2007 do 30 czerwca 2007 roku został przeprowadzony, na podstawie zawartej umowy o badanie sprawozdania finansowego, przez Deloitte Audit Sp. z o.o. z siedzibą w Warszawie pod adresem: ul. Piękna 18, 00-549 Warszawa.

Wskazanie rynku, na którym notowane są certyfikaty inwestycyjne

Certyfikaty inwestycyjne BPH Funduszu Inwestycyjnego Zamkniętego Bezpieczna Inwestycja 2 notowane są na Gieldzie Papierów Wartościowych w Warszawie S.A.

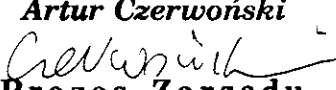
Wskazanie serii certyfikatów inwestycyjnych i cech je różnicujących

Fundusz BPH FIZ Bezpieczna Inwestycja 2 wyemitował certyfikaty inwestycyjne serii A.

Wskazanie emisji certyfikatów inwestycyjnych

Certyfikaty inwestycyjne BPH Funduszu Inwestycyjnego Zamkniętego Bezpieczna Inwestycja 2 zostały wyemitowane w pierwszej emisji certyfikatów.

Warszawa, 28 sierpnia 2007 r.

Artur Czerwoński

Prezes Zarządu

Marcin Bednarek


Członek Zarządu

Sławomir Tomkiewicz

Członek Zarządu

TABELA GŁÓWNA - SKŁADNIKI LOKAT
BPH Funduszu Inwestycyjnego Zamkniętego Bezpieczna Inwestycja 2
na dzień 30.06.2007

	30.06.2007			31.12.2006		
	Wartość według ceny nabycia w tys.	Wartość według wyceny na dzień bilansowy w tys.	Procentowy udział w aktywach ogółem	Wartość według ceny nabycia w tys.	Wartość według wyceny na dzień bilansowy w tys.	Procentowy udział w aktywach ogółem
Akcje	42 100	55 333	37,58	50 593	58 431	37,60
Warranty subskrypcyjne	-	-		-	-	-
Prawa do akcji	-	-		-	-	-
Prawa poboru	-	-		-	-	-
Kwity depozytowe	-	-		-	-	-
Listy zastawne	-	-		-	-	-
Dłużne papiery wartościowe	81 849	81 834	55,57	86 481	87 263	56,16
Instrumenty pochodne				-	-	-
Udziały w spółkach z ograniczoną odpowiedzialnością	-	-		-	-	-
Jednostki uczestnictwa	-	-		-	-	-
Certyfikaty inwestycyjne	-	-		-	-	-
Tytuły uczestnictwa emitowane przez instytucje wspólnego inwestowania mające siedzibę za granicą	-	-		-	-	-
Wierzytelności	-	-		-	-	-
Weksle	-	-		-	-	-
Depozyty	6 906	6 907	4,69	4 980	4 981	3,21
Waluty				-	-	-
Nieruchomości				-	-	-
Statki morskie				-	-	-
Inne				-	-	-

Artur Czerwoński

Prezes Zarządu

Marcin Bednarek

Członek Zarządu

Sławomir Tomkiewicz

Członek Zarządu

TABELA UZUPEŁNIAJĄCA - AKCJE
BPH Funduszu Inwestycyjnego Zamkniętego Bezpieczna Inwestycja 2
na dzień 30.06.2007

	Rodzaj rynku	Nazwa rynku	Liczba	Kraj siedziby emitenta	Wartość według ceny nabycia w tys.	Wartość według wyceny na dzień bilansowy w tys.	Procentowy udział w aktywach ogółem
			1 662 155		42 100	55 333	37,58
AGORA	Aktywny Rynek - Rynek Regulowany	WGPW	16 038	Polska	806	676	0,46
BIOTON	Aktywny Rynek - Rynek Regulowany	WGPW	500 403	Polska	256	951	0,65
BPH / PBK	Aktywny Rynek - Rynek Regulowany	WGPW	2 915	Polska	2 286	2 755	1,87
BRE	Aktywny Rynek - Rynek Regulowany	WGPW	3 392	Polska	600	1 849	1,26
BZ WBK	Aktywny Rynek - Rynek Regulowany	WGPW	8 308	Polska	1 250	2 409	1,64
CERSANIT	Aktywny Rynek - Rynek Regulowany	WGPW	25 813	Polska	1 097	1 169	0,79
CEZ	Aktywny Rynek - Rynek Regulowany	WGPW	6 868	Czechy	906	981	0,67
GTC	Aktywny Rynek - Rynek Regulowany	WGPW	47 447	Polska	1 707	2 315	1,57
KGHM	Aktywny Rynek - Rynek Regulowany	WGPW	42 970	Polska	3 170	4 619	3,14
LOTOS	Aktywny Rynek - Rynek Regulowany	WGPW	16 972	Polska	878	866	0,59
MOL	Aktywny Rynek - Rynek Regulowany	WGPW	2 577	Węgry	825	1 100	0,75
PBG	Aktywny Rynek - Rynek Regulowany	WGPW	3 401	Polska	1 365	1 286	0,87
PEKAO	Aktywny Rynek - Rynek Regulowany	WGPW	27 180	Polska	5 068	7 010	4,76
PGNIG	Aktywny Rynek - Rynek Regulowany	WGPW	347 056	Polska	1 220	1 780	1,19
PKNORLEN	Aktywny Rynek - Rynek Regulowany	WGPW	124 459	Polska	6 550	6 845	4,65
PKO BP	Aktywny Rynek - Rynek Regulowany	WGPW	158 719	Polska	5 593	8 714	5,92
POLIMEXMS	Aktywny Rynek - Rynek Regulowany	WGPW	6 276	Polska	1 000	1 757	1,19
PROKOM	Aktywny Rynek - Rynek Regulowany	WGPW	4 206	Polska	598	631	0,43
TPSA	Aktywny Rynek - Rynek Regulowany	WGPW	262 535	Polska	5 902	6 406	4,35
TVN	Aktywny Rynek - Rynek Regulowany	WGPW	54 620	Polska	1 023	1 234	0,84

TABELA UZUPEŁNIAJĄCA - DLUŻNE PAPIERY WARTOŚCIOWE
BPH Funduszu Inwestycyjnego Zamkniętego Bezpieczna Inwestycja 2
na dzień 30.06.2007

	Rodzaj rynku	Nazwa rynku	Emitent	Kraj siedziby emitenta	Termin wykupu	Warunki oprocentowania	Wartość nominalna	Liczba	Wartość według ceny nabycia w tys.	Wartość według wyceny na dzień bilansowy w tys.	Procentowy udział w aktywach ogółem
								81 800	81 849	81 834	55,57
O terminie wykupu do 1 roku:								45 000	45 147	45 324	30,78
Obligacje								45 000	45 147	45 324	30,78
PS0608	Aktywny Rynek - Rynek Regulowany	CETO	Skarb Państwa	Polska	2008-06-24	5,75	45 000 000	45 000	45 147	45 324	30,78
Bony skarbowe											
	nie dotyczy										
Bony pieniężne											
	nie dotyczy										
Inne											
	nie dotyczy										
O terminie wykupu powyżej 1 roku:								36 800	36 702	36 510	24,79
Obligacje								36 800	36 702	36 510	24,79
DS0509	Aktywny Rynek - Rynek Regulowany	CETO	Skarb Państwa	Polska	2009-05-24	6,00	21 800 000	21 800	22 125	22 125	15,02
PS0511	Aktywny Rynek - Rynek Regulowany	CETO	Skarb Państwa	Polska	2011-05-24	4,25	15 000 000	15 000	14 577	14 385	9,77
Bony skarbowe											
	nie dotyczy										
Bony pieniężne											
	nie dotyczy										
Inne											
	nie dotyczy										

**TABELA DODATKOWA - GWARANTOWANE SKŁADNIKI LOKAT
BPH Funduszu Inwestycyjnego Zamkniętego Bezpieczna Inwestycja 2
na dzień 30.06.2007**

	Rodzaj	Łączna liczba	Wartość według ceny nabycia w tys.	Wartość według wyceny na dzień bilansowy w tys.	Procentowy udział w aktywach ogółem
Papiery wartościowe gwarantowane przez Skarb Państwa	Obligacje	81 800	81 849	81 834	55,57
Papiery wartościowe gwarantowane przez NBP		-	-	-	-
Papiery wartościowe gwarantowane przez jednostki samorządu terytorialnego		-	-	-	-
Papiery wartościowe gwarantowane przez państwa należące do OECD (z wyłączeniem Rzeczypospolitej Polskiej)		-	-	-	-
Papiery wartościowe gwarantowane przez międzynarodowe instytucje finansowe, których członkiem jest Rzeczpospolita Polska lub przynajmniej jedno z państw należących do OECD		-	-	-	-

BILANS
BPH Funduszu Inwestycyjnego Zamkniętego Bezpieczna Inwestycja 2
na dzień 30.06.2007

(wszystkie dane wyrażone są w tysiącach zł. - z wyjątkiem liczby certyfikatów inwestycyjnych oraz Wartości Aktywów Netto na Certyfikat Inwestycyjny wyrażonego w zł.)

	30.06.2007	31.12.2006
I. Aktywa	147 257	155 388
1) Środki pieniężne i ich ekwiwalenty-razem	175	0
2) Należności razem	3 008	4 713
3) Transakcje przy zobowiązaniu się drugiej strony do odkupu	0	0
4) Składniki lokat notowane na aktywnym rynku, w tym	137 167	145 694
Dłużne papiery wartościowe	81 834	87 263
5) Składniki lokat nienotowane na aktywnym rynku, w tym	6 907	4 981
Dłużne papiery wartościowe	0	0
6) Nieruchomości	0	0
7) Pozostałe aktywa	0	0
II. Zobowiązania	263	284
III. Aktywa netto (I-II)	146 994	155 104
IV. Kapitał funduszu	96 451	113 758
Kapitał wpłacony	142 499	142 499
Kapitał wypłacony (wielkość ujemna)	-46 048	-28 741
V. Dochody zatrzymane	37 320	32 726
Zakumulowane, nierozdysponowane przychody z lokat netto	10 346	7 873
Zakumulowany, nierozdysponowany zrealizowany zysk (strata) ze zbycia lokat	26 974	24 853
VI. Wzrost (spadek) wartości lokat w odniesieniu do ceny nabycia	13 223	8 620
VII. Kapitał funduszu i zakumulowany wynik z operacji (IV+V+/-VI)	146 994	155 104
Liczba zarejestrowanych certyfikatów inwestycyjnych	1 052 872	1 182 989
Liczba zarejestrowanych certyfikatów inwestycyjnych w podziale na serie certyfikatów	1 052 872	1 182 989
Wartość aktywów netto na certyfikat inwestycyjny	139,61	131,11
Przewidywana liczba certyfikatów inwestycyjnych	1 052 872	1 182 989
Rozwodniona wartość aktywów netto na certyfikat inwestycyjny	139,61	131,11

Artur Czerwoński

Prezes Zarządu

Marcin Bednarek

Członek Zarządu

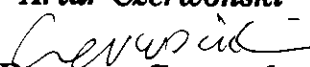
Sławomir Tomkiewicz

Członek Zarządu

RACHUNEK WYNIKU Z OPERACJI
BPH Funduszu Inwestycyjnego Zamkniętego Bezpieczna Inwestycja 2
za okres od 01.01.2007 do 30.06.2007

(dane wyrażone w tys. zł. z wyjątkiem wyniku z operacji przypadającego na certyfikat inwestycyjny wyrażonego w zł.)

	30.06.2007	31.12.2006	30.06.2006
I. Przychody z lokat	4 030	7 263	3 682
Dywidendy i inne udziały w zyskach	1 657	2 073	857
Przychody odsetkowe; w tym:	2 373	5 190	2 825
Odsetki od depozytów i rachunków bankowych	114	233	149
Odsetki	2 251	4 519	2 320
Odpis dyskonta	8	438	356
Przychody związane z posiadaniem nieruchomości	0	0	0
Dodatnie saldo różnic kursowych	0	0	0
Pozostałe	0	0	0
II. Koszty funduszu	1 558	3 289	1 664
1) Wynagrodzenie dla towarzystwa	1 473	3 156	1 592
2) Wynagrodzenia dla podmiotów prowadzących dystrybucję	0	0	0
3) Opłaty dla depozytariusza	7	15	0
4) Opłaty związane z prowadzeniem rejestru aktywów funduszu	28	57	0
5) Opłaty za zezwolenia oraz rejestracyjne	0	0	0
6) Usługi w zakresie rachunkowości	0	0	0
7) Usługi w zakresie zarządzania aktywami funduszu	0	0	0
8) Usługi prawne	17	2	0
9) Usługi wydawnicze, w tym poligraficzne	0	0	0
10) Koszty odsetkowe	0	0	0
11) Koszty związane z posiadaniem nieruchomości	0	0	0
12) Ujemne saldo różnic kursowych	1	0	0
13) Pozostałe	32	59	72
III. Koszty pokrywane przez towarzystwo	0	0	0
IV. Koszty funduszu netto (II-III)	1 558	3 289	1 664
V. Przychody z lokat netto (I-IV)	2 472	3 974	2 018
VI. Zrealizowany i niezrealizowany zysk (strata)	6 725	13 709	5 102
Zrealizowany zysk (strata) ze zbycia lokat, w tym:	2 121	9 628	7 686
z tytułu różnic kursowych	0	0	0
Wzrost (spadek) niezrealizowanego zysku (straty) z wyceny lokat, w tym:	4 604	4 081	-2 584
z tytułu różnic kursowych	0	0	0
VII. Wynik z operacji (V+/-VI)	9 197	17 683	7 120
Wynik z operacji przypadający na CI	8,74	14,95	5,52
Rozwodniony wynik z operacji przypadający na certyfikat inwestycyjny	8,74	14,95	5,52

Artur Czerwoński

Prezes Zarządu

Marcin Bednarek

Członek Zarządu

Sławomir Tomkiewicz

Członek Zarządu

ZESTAWIENIE ZMIAN W AKTYWACH NETTO
BPH Funduszu Inwestycyjnego Zamkniętego Bezpieczna Inwestycja 2
za okres od 01.01.2007 do 30.06.2007

(wszystkie dane wyrażone są w tysiącach zł. - z wyjątkiem liczby certyfikatów inwestycyjnych oraz Wartości Aktywów Netto na Certyfikat Inwestycyjny wyrażonego w zł.)

	30.06.2007	31.12.2006
I. Zmiana wartości aktywów netto	- 8 110	- 3 162
1. Wartość aktywów netto na koniec poprzedniego okresu sprawozdawczego	155 104	158 266
2. Wynik z operacji za okres sprawozdawczy (razem), w tym:	9 197	17 683
Przychody z lokat netto	2 472	3 974
Zrealizowany zysk (strata) ze zbycia lokat	2 121	9 628
Wzrost (spadek) niezrealizowanego zysku (straty) z wyceny lokat	4 604	4 081
3. Zmiana w aktywach netto z tytułu wyniku z operacji	9 197	17 683
4. Dystrybucja dochodów (przychodów) funduszu (razem)	-	-
Z przychodów z lokat netto	-	-
Ze zrealizowanego zysku ze zbycia lokat	-	-
Z przychodów ze zbycia lokat	-	-
5. Zmiany w kapitale w okresie sprawozdawczym (razem), w tym:	- 17 307	- 20 845
Zmiana kapitału wpłaconego (powiększenie kapitału z tytułu wydanych CI)	-	-
Zmiana kapitału wypłaconego (zmniejszenie kapitału z tytułu wykupionych CI)	- 17 307	- 20 845
6. Łączna zmiana aktywów netto w okresie sprawozdawczym (3-4+/-5)	- 8 110	- 3 162
7. Wartość aktywów netto na koniec okresu sprawozdawczego	146 994	155 104
8. Średnia wartość aktywów netto w okresie sprawozdawczym	148 467	157 784
II. Zmiana liczby certyfikatów inwestycyjnych	- 130 117	- 170 737
1. Zmiana liczby certyfikatów inwestycyjnych w okresie sprawozdawczym:	- 130 117	- 170 737
Liczba wydanych certyfikatów inwestycyjnych	-	-
Liczba wykupionych certyfikatów inwestycyjnych	130 117	170 737
Saldo zmian	- 130 117	- 170 737
2. Liczba certyfikatów narastająco od początku działalności funduszu, w tym:	1 052 872	1 182 989
Liczba wydanych certyfikatów inwestycyjnych	1 424 991	1 424 991
Liczba wykupionych certyfikatów inwestycyjnych	372 119	242 002
Saldo zmian	1 052 872	1 182 989
3. Przewidywana liczba certyfikatów inwestycyjnych	-	1 119 243
III. Zmiana wartości aktywów netto na certyfikat inwestycyjny	8,50	14,20
1. Wartość aktywów netto na CI na koniec poprzedniego okresu sprawozdawczego	131,11	116,91
2. Wartość aktywów netto na CI na koniec bieżącego okresu sprawozdawczego	139,61	131,11
3. Procentowa zmiana wartości aktywów netto na CI w okresie sprawozdawczym	6,48%	12,15%
4. Minimalna wartość aktywów netto na CI w okresie sprawozdawczym	130,78	120,15
data wyceny	2007-02-28	2006-01-31
5. Maksymalna wartość aktywów netto na CI w okresie sprawozdawczym	139,61	131,11
data wyceny	2007-06-30	2006-12-31
6. Wartość aktywów netto na CI według ostatniej wyceny w okresie sprawozdawczym	139,61	131,10
data wyceny	2007-06-29	2006-12-29
7. Rozwodniona wartość aktywów netto na certyfikat inwestycyjny	-	-
IV. Procentowy udział kosztów funduszu w średniej wartości aktywów netto, w tym:	1,05%	2,08%
Procentowy udział wynagrodzenia dla towarzystwa	0,99%	2,00%
Procentowy udział wynagrodzenia dla podmiotów prowadzących dystrybucję	0,00%	0,00%
Procentowy udział opłat dla depozytariusza	0,00%	0,01%
Procentowy udział opłat związanych z prowadzeniem rejestru aktywów funduszu	0,02%	0,04%
Procentowy udział opłat za usługi w zakresie rachunkowości	0,00%	0,00%
Procentowy udział opłat za usługi w zakresie zarządzania aktywami funduszu	0,00%	0,00%

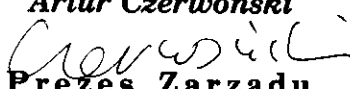
Artur Czerwoński
Czerwoński
Prezes Zarządu

Marcin Bednarek
Bednarek
Członek Zarządu

Stawomir Tomkiewicz
Tomkiewicz
Członek Zarządu

RACHUNEK PRZEPLYWÓW PIENIĘŻNYCH
BPH Funduszu Inwestycyjnego Zamkniętego Bezpieczna Inwestycja 2
za okres od 01.01.2007 do 30.06.2007
(wszystkie dane wyrażone są w tysiącach zł. -)

	01.01.2007-30.06.2007	01.01.2006-31.12.2006	01.01.2006-30.06.2006
A. Przepływy środków pieniężnych z działalności operacyjnej (I - II)	17 482	18 504	5 232
I Wpływy	816 908	2 602 020	1 829 821
Z tytułu posiadanych lokat	5 382	6 337	4 951
Dywidendy	860	2 073	687
Odsetki od obligacji	4 522	4 264	4 264
Z tytułu zbycia składników lokat	811 411	2 595 451	1 824 720
Akcje i prawa z nimi związane	24 688	65 103	53 716
Obligacje	19 798	878 521	674 787
Bony skarbowe	-	3 000	3 000
Prawa pochodne	847	23 997	23 996
Depozyty	766 079	1 624 830	1 069 221
Pozostałe	114	232	150
w tym odsetki od lokat i rachunków bankowych	114	232	150
II Wydatki	799 426	2 583 516	1 824 589
Z tytułu posiadanych lokat	-	-	-
Z tytułu nabycia składników lokat	797 814	2 580 236	1 822 900
Akcje i prawa z nimi związane	14 305	116 841	113 878
Obligacje	15 121	820 576	618 662
Prawa pochodne	383	18 990	18 990
Depozyty	768 005	1 623 829	1 071 370
Inne papiery wartościowe-weksle inwestycyjne	-	-	-
Z tytułu wypłaconego wynagrodzenia dla towarzystwa	1 496	3 156	1 595
Z tytułu wypłaconego wynagrodzenia dla podmiotów prowadzących dystrybucję	-	-	-
Z tytułu opłat dla depozytariusza	8	15	-
Z tytułu opłat za prowadzenie rejestru aktywów funduszu	54	57	-
Z tytułu opłat za zezwolenia i opłat rejestracyjnych	-	-	-
Z tytułu usług w zakresie rachunkowości	-	-	-
Z tytułu usług w zakresie zarządzania aktywami funduszu	-	-	-
Z tytułu usług prawnych	21	2	-
Z tytułu posiadania nieruchomości	-	-	-
Pozostałe	33	50	94
Koszty nielimitowane	33	50	94
B. Przepływy środków pieniężnych z działalności finansowej (I - II)	- 17 307	- 20 845	- 7 572
I Wpływy	-	-	-
Z tytułu wydania certyfikatów inwestycyjnych	-	-	-
Z tytułu zaciągniętych kredytów	-	-	-
Z tytułu zaciągniętych pożyczek	-	-	-
Z tytułu spłaty udzielonych pożyczek	-	-	-
Odsetki	-	-	-
Pozostałe	-	-	-
II Wydatki	17 307	20 845	7 572
Z tytułu wykupienia certyfikatów inwestycyjnych	17 307	20 845	7 572
Z tytułu spłat zaciągniętych kredytów	-	-	-
Z tytułu spłat zaciągniętych pożyczek	-	-	-
Z tytułu wyemitowanych obligacji	-	-	-
Z tytułu wypłaty przychodów	-	-	-
Z tytułu udzielonych pożyczek	-	-	-
Odsetki	-	-	-
Pozostałe	-	-	-
C. Skutki zmian kursów wymiany środków pieniężnych i ekwiwalentów środków pieniężnych	-	-	-
D. Zmiana stanu środków pieniężnych netto (A +/- B)	175	- 2 341	- 2 340
E. Środki pieniężne i ekwiwalenty środków pieniężnych na początek okresu sprawozdawczego	0	2 341	2 341
F. Środki pieniężne i ekwiwalenty środków pieniężnych na koniec okresu sprawozdawczego (E +/- D)	175	0	1

Artur Czerwoński

Prezes Zarządu

Marcin Bednarek

Członek Zarządu

Sławomir Tomkiewicz

Członek Zarządu

**Załącznik do sprawozdania finansowego
BPH FUNDUSZU INWESTYCYJNEGO ZAMKNIĘTEGO BEZPIECZNA INWESTYCJA 2
zarządzanego przez
BPH Towarzystwo Funduszy Inwestycyjnych SA**

Nota objaśniająca 1- Polityka rachunkowości

1. Opis przyjętych zasad rachunkowości

Ujawnianie i prezentacja informacji w sprawozdaniu finansowym

Informacje w sprawozdaniu finansowym prezentowane są zgodnie z przepisami Ustawy z dnia 29 września 1994 roku o rachunkowości (Dz. U. z 2002 r. Nr 76 poz. 694) z późn. zm. („Ustawa”) oraz Rozporządzenia Ministra Finansów z dnia 8 października 2004 roku w sprawie szczególnych zasad rachunkowości funduszy inwestycyjnych (Dz. U. z 2004 r. Nr 231 poz. 2318) z późn. zm. („Rozporządzenie”).

Sprawozdanie sporządzane jest w języku polskim i w walucie polskiej.

Informacje wykazywane w sprawozdaniu finansowym prezentowane są w tysiącach złotych, za wyjątkiem wartości aktywów netto na certyfikat inwestycyjny.

Na dzień bilansowy Fundusz przyjmuje metody wyceny stosowane w dniu wyceny i na tej podstawie sporządza sprawozdanie finansowe.

Ujmowanie w księgach rachunkowych operacji dotyczących Funduszu oraz metody wyceny aktywów i składników lokat oraz ustalenie zobowiązań i wyniku finansowego

Operacje dotyczące Funduszu, ujmuje się w księgach rachunkowych i wykazuje w sprawozdaniu finansowym zgodnie z ich treścią ekonomiczną.

Wartość poszczególnych składników aktywów i pasywów, przychodów i związanych z nimi kosztów, jak też zysków i strat ustala się oddzielnie.

Księgi rachunkowe Funduszu prowadzone są w systemie księgowym Orlando-Efos na kontach księgi głównej oraz powiązanych z nimi księgach pomocniczych według ustalonego planu kont. Zapisy w księgach rachunkowych dokonywane są na podstawie dowodów księgowych.

Operacje dotyczące Funduszu ujmuje się w księgach rachunkowych w okresie, którego dotyczą.

Nabycie albo zbycie składników lokat przez Fundusz ujmuje się w księgach rachunkowych w dacie zawarcia umowy. Składniki lokat nabyte albo zbyte przez Fundusz w dniu wyceny po momencie, o którym mowa w Statucie (tj. godz. 23.00) oraz składniki, dla których we wskazanym momencie brak jest potwierdzenia zawarcia transakcji, uwzględnia się w najbliższej wycenie aktywów Funduszu i ustaleniu jego zobowiązań.

Towarzystwo dopełnia wszelkich starań, aby uwzględnić w wycenie wszystkie transakcje zawarte przez Fundusz w dniu T i uzyskać potwierdzenia zawartych transakcji w wymaganym czasie. Towarzystwo dodatkowo w godzinach porannych w dniu T+1 przedstawia Depozytariuszowi do weryfikacji zestawienie uzgodnionych zawartych transakcji z dnia T.

Składniki aktywów Funduszu wyceniane są oraz zobowiązania Funduszu ustalane są zgodnie z obowiązującymi przepisami prawa polskiego i statutem Funduszu.

W sprawach nieuregulowanych przepisami Ustawy, przyjmując politykę rachunkowości, Fundusz może stosować krajowe standardy rachunkowości wydane przez uprawniony w myśl ustawy Komitet Standardów Rachunkowości. W przypadku braku odpowiedniego standardu krajowego Fundusz może stosować Międzynarodowe Standardy Rachunkowości.

Fundusz obowiązany jest stosować określone Ustawą zasady rachunkowości, rzetelnie i jasno przedstawiając sytuację majątkową i finansową oraz wynik finansowy.

Aktywa Funduszu wycenia się, a zobowiązania Funduszu ustala się w dniu wyceny oraz na dzień sporządzenia sprawozdania finansowego. Wartość aktywów netto Funduszu jest równa wartości aktywów Funduszu, pomniejszonych o zobowiązania Funduszu w dniu wyceny.

Ze względu na prowadzoną politykę inwestycyjną, a także w celu umożliwienia Towarzystwu w sposób należyty wyceny aktywów netto oraz ustalenia wartości aktywów netto na certyfikaty inwestycyjne, w tym w szczególności biorąc pod uwagę możliwość uzyskania przez Towarzystwo informacji niezbędnych do przeprowadzenia wyceny aktywów netto oraz ustalenia wartości aktywów netto na certyfikaty inwestycyjne oraz inne aspekty organizacyjno-techniczne, momentem dokonywania wyceny jest godzina 23.00 czasu polskiego w dniu wyceny.

Zgodnie z najlepszą wiedzą Towarzystwa przyjęcie w Statucie Funduszu godziny 23.00 jako godziny, z której będą pobierane kursy do wyceny aktywów netto Funduszu nie wpłynie na prawidłowe, zgodne z Ustawą o funduszach inwestycyjnych oraz Rozporządzeniem ustalenie wartości aktywów, wartości aktywów netto oraz wartości aktywów netto na certyfikaty inwestycyjne a także na przeprowadzenie wykupu certyfikatów inwestycyjnych po cenach zgodnych z przepisami wyżej wymienionej Ustawy; ponadto nie wpłynie na właściwe podejmowanie decyzji inwestycyjnych, w tym przestrzeganie limitów inwestycyjnych.

Wartość dłużnych papierów wartościowych nienotowanych na aktywnym rynku wyznacza się w skorygowanej cenie nabycia, oszacowanej przy zastosowaniu efektywnej stopy procentowej, przy czym skutek wyceny tych składników lokat zalicza się odpowiednio do przychodów odsetkowych albo kosztów odsetkowych Funduszu.

Papiery wartościowe nabyte przy zobowiązaniu się drugiej strony do odkupu wycenia się, począwszy od dnia zawarcia umowy kupna, metodą skorygowanej ceny nabycia, oszacowanej przy zastosowaniu efektywnej stopy procentowej.

Zobowiązania z tytułu zbycia papierów wartościowych, przy zobowiązaniu się Funduszu do odkupu, wycenia się, począwszy od dnia zawarcia umowy sprzedaży, metodą korekty różnicy pomiędzy ceną odkupu a ceną sprzedaży, przy zastosowaniu efektywnej stopy procentowej.

Przychody odsetkowe od lokat bankowych nalicza się przy zastosowaniu efektywnej stopy procentowej.

Koszty odsetkowe z tytułu kredytów i pożyczek zaciągniętych przez Fundusz rozlicza się w czasie przy zastosowaniu efektywnej stopy procentowej.

Dniem wprowadzenia do ksiąg zmiany kapitału wypłaconego jest dzień przekazania środków z tytułu wykupu certyfikatów inwestycyjnych na konto umorzeniowe Krajowego Depozytu Papierów Wartościowych SA.

Na potrzeby określenia WAN/CI w określonym dniu wyceny nie uwzględnia się zmian kapitału wypłaconego, związanych z wypłatami, ujmowanymi zgodnie ze zdaniem poprzednim.

Ujęcie w księgach rachunkowych stanów środków pieniężnych odbywa się na podstawie oficjalnych wyciągów z rachunków bankowych, z uwzględnieniem wszystkich operacji z danego dnia, które zostały zatwierdzone w systemach bankowości elektronicznej.

Koszty ujmuje się w księgach rachunkowych w wysokości przewidywanej. W przypadku kosztów tworzy się rezerwę na przewidywane wydatki. Płatności z tytułu kosztów zmniejszają uprzednio utworzoną rezerwę. Rezerwy wycenia się w uzasadnionej, wiarygodnie oszacowanej wartości.

Fundusz zobowiązany jest do tworzenia odpowiedniego preliminarza kosztów, zawierającego pozycje kosztów w wysokości uzasadnionej, ustalone na podstawie stawek okresowych odpowiednio do częstotliwości ustalania wartości aktywów netto w dniach wyceny.

Koszty wynagrodzenia Towarzystwa za zarządzanie naliczane są w dniu wyceny od wartości aktywów netto z poprzedniego dnia wyceny i rozliczane są przez Fundusz do 15-go dnia następnego miesiąca kalendarzowego za miesiąc poprzedni.

Fundusz pokrywa z własnych środków następujące koszty i wydatki związane z działalnością Funduszu: wynagrodzenie Towarzystwa za zarządzanie Funduszem; opłaty i prowizje maklerskie; prowizje i opłaty bankowe; koszty obsługi i odsetek od kredytów i pożyczek zaciągniętych przez Fundusz; podatki i opłaty wynikające z przepisów prawa; prowizje i opłaty na rzecz instytucji depozytowych i rozliczeniowych; koszty Sponsora Emisji; koszty KDPW i GPW; koszty związane z działalnością Rady Inwestorów; koszty likwidacji Funduszu. Koszty związane z działalnością Funduszu nie wymienione powyżej pokrywane są przez Towarzystwo.

Należną dywidendę z akcji notowanych na aktywnym rynku ujmuje się w księgach rachunkowych w dniu, w którym na potrzeby wyceny akcji wykorzystany jest po raz pierwszy kurs rynkowy nieuwzględniający wartości prawa do dywidendy.

W każdym dniu wyceny wartość należnej dywidendy, wypłacanej w walucie innej niż złoty polski, przeszacowywana jest według średniego kursu ustalonego dla danej waluty przez NBP.

Podatek od należnej dywidendy spółki wchodzącej w skład portfela inwestycyjnego ujmowany jest jako koszt.

Aktualizacja rynków głównych jest przeprowadzana pierwszego dnia miesiąca kalendarzowego z uwzględnieniem wolumenu obrotu na rynkach aktywnych, na których notowany był dany instrument w

miesiącu poprzednim, przy czym wybierany jest ten rynek, na którym wolumen obrotu był największy, przy czym BG i BFV nie są rynkami aktywnymi.

Pojęcie rynku aktywnego interpretowane jest zgodnie z obowiązującymi przepisami prawa.

Dla instrumentów nabytych w trakcie danego miesiąca procedura wyznaczania rynku i kursu pierwszy raz jest realizowana na dzień rejestracji instrumentu w wycenie.

Dodatkowo stosowany jest następujący algorytm:

1. Wyznacza się rynki aktywne, na których notowany jest dany instrument, w tym:

a) dla krajowych instrumentów udziałowych dla funduszu, który ma w statucie zapisane odniesienie do indeksu WIG- ze względu na prowadzoną przez fundusz politykę inwestycyjną - rynek główny ustalany jest na podstawie tych rynków aktywnych, które są brane pod uwagę przy ustalaniu indeksu WIG;

b) dla pozostałych krajowych instrumentów udziałowych wybór dokonuje się spośród rynków aktywnych, na których jest notowany dany instrument w oparciu o dane z rynku CETO, GPW w Warszawie oraz inne rynki aktywne dla danego papieru, w oparciu o dane z serwisu Bloomberg;

c) dla krajowych instrumentów dłużnych wybór rynku głównego opiera się na rynkach aktywnych obejmujących CETO i GPW w Warszawie, w przypadku braku wolumenu obrotu na każdym z tych rynków, na którym dany instrument jest notowany, jako rynek główny wyznaczany jest Bloomberg Generic (BG), a w przypadku braku Bloomberg Generic - Bloomberg Fair Value (BFV);

d) dla zagranicznych instrumentów udziałowych wybór rynku głównego dokonuje się spośród rynków aktywnych, na których jest notowany dany instrument w oparciu o dane z serwisu Bloomberg;

e) dla zagranicznych instrumentów dłużnych rynek główny ustala się spośród rynków aktywnych, na których jest notowany dany instrument w oparciu o dane z serwisu Bloomberg; w przypadku braku wolumenu obrotu na każdym z tych rynków na którym dany instrument jest notowany, jako rynek główny wyznaczany jest Bloomberg Generic, a w przypadku braku Bloomberg Generic - Bloomberg Fair Value.

2. Jeżeli instrument był notowany przynajmniej przez jeden dzień na jakimkolwiek rynku aktywnym w rozumieniu punktu 1 w miesiącu poprzedzającym uruchomienie procedury aktualizacji rynków głównych, pod uwagę brany jest wolumen obrotów z miesiąca poprzedzającego datę uruchomienia procedury aktualizacji rynków wyceny dla poszczególnych rynków.

Jeżeli instrument w miesiącu poprzedzającym datę uruchomienia procedury aktualizacji rynków głównych nie był notowany na żadnym z rynków aktywnych w rozumieniu punktu 1, a jednocześnie na dzień uruchomienia procedury aktualizacji rynków głównych jest notowany na rynku/ach aktywnych, - pod uwagę brany jest wolumen obrotów z dnia uruchomienia procedury aktualizacji rynków głównych. W takim przypadku procedura wyboru rynku głównego jest przeprowadzana codziennie do czasu zakończenia danego miesiąca kalendarzowego. Począwszy od kolejnego miesiąca wybór rynku przeprowadzany jest w oparciu o pkt. 1 i 2.

W sytuacji, kiedy przy okazji badania rynków głównych na początku miesiąca na kilku rynkach zagranicznych jednocześnie występuje taki sam wolumen obrotów dla danego papieru wartościowego, za podstawę przyjmowany jest rynek, który był wybrany jako główny w miesiącu poprzednim. Akceptowalne są odchylenia na kursach składników lokat posiadanych przez Fundusz i Depozytariusza w danym dniu wyceny.

Dopuszczalna jest następująca wartość bezwzględna różnicy cen:

- 0,25 % dla obligacji oraz bonów skarbowych,

- 1,00 % dla akcji.

Jeżeli różnice zawierają się w ustalonych przedziałach to do wyceny przyjmuje się kurs Towarzystwa.

2. Opis wprowadzonych zmian stosowanych zasad rachunkowości

Nie wprowadzono zmian stosowanych zasad rachunkowości Funduszu.

3. Szczegółowy opis metodologii wyliczania wskaźników, o których mowa w przepisach dotyczących prospektu i skrótu prospektu

Sposób obliczania **Współczynnika Kosztów Całkowitych (wskaźnik WKC)**

Wskaźnik ten Fundusz określa według wzoru jako: $WKC = K_i / WAN_i$

gdzie:

WAN - oznacza średnią Wartość Aktywów Netto Funduszu

K - oznacza koszty operacyjne Funduszu, o których mowa w przepisach o szczególnych zasadach rachunkowości funduszy inwestycyjnych z wyłączeniem:

- 1) kosztów transakcyjnych, w tym prowizji i opłat maklerskich, podatków związanych z nabyciem lub zbyciem składników portfela,
 - 2) odsetek z tytułu zaciągniętych pożyczek lub kredytów,
 - 3) świadczeń wynikających z realizacji umów, których przedmiotem są instrumenty pochodne,
 - 4) opłat związanych z nabyciem lub odkupieniem jednostek uczestnictwa lub innych opłat ponoszonych bezpośrednio przez Uczestnika,
 - 5) wartości świadczeń dodatkowych,
- t - oznacza okres, za który przedstawione są dane.

Do wskaźnika WKC Fundusz nie włącza kosztów wskazanych powyżej do wyłączenia oraz opłat manipulacyjnych.

Sposób obliczania **Stopy Obrotu Portfela (wskaźnik SOP)**

Wskaźnik ten Fundusz określa według wzoru jako: $SOP = [(T1 - T2)_t / WAN_t] * 100\%$

gdzie:

- T1 - oznacza całkowitą wartość wszystkich dokonanych przez Fundusz transakcji nabycia i zbycia papierów wartościowych, instrumentów rynku pieniężnego lub tytułów uczestnictwa w funduszach inwestycyjnych lub instytucjach zbiorowego inwestowania,
- T2 - oznacza całkowitą wartość zbytych i odkupionych certyfikatów inwestycyjnych Funduszu,
- WAN - oznacza średnią Wartość Aktywów Netto Funduszu,
- t - oznacza okres, za który przedstawione są dane.

NOTA 2 - NALEŻNOŚCI FUNDUSZU
BPH Funduszu Inwestycyjnego Zamkniętego Bezpieczna Inwestycja 2
na dzień 30.06.2007

	30.06.2007	31.12.2006
Z tytułu zbytych lokat	1 939	1 962
Z tytułu instrumentów pochodnych	-	-
Z tytułu wydanych certyfikatów inwestycyjnych	-	-
Z tytułu dywidend	793	-
Z tytułu odsetek	239	2 751
Z tytułu posiadanych nieruchomości, w tym czynszów	-	-
Z tytułu udzielonych pożyczek	-	-
Pozostałe	37	-
	3 008	4 713

NOTA 3 - ZOBOWIĄZANIA FUNDUSZU
BPH Funduszu Inwestycyjnego Zamkniętego Bezpieczna Inwestycja 2
na dzień 30.06.2007

	30.06.2007	31.12.2005
Z tytułu nabytych aktywów	-	-
Z tytułu transakcji przy zobowiązaniu się funduszu do odkupu	-	-
Z tytułu instrumentów pochodnych	-	-
Z tytułu wpłat na certyfikaty inwestycyjne	-	-
Z tytułu wykupionych certyfikatów inwestycyjnych	-	-
Z tytułu wypłaty dochodów funduszu	-	-
Z tytułu wypłaty przychodów funduszu	-	-
Z tytułu wyemitowanych obligacji	-	-
Z tytułu krótkoterminowych pożyczek i kredytów	-	-
Z tytułu długoterminowych pożyczek i kredytów	-	-
Z tytułu gwarancji lub poręczeń	-	-
Z tytułu rezerw	263	284
Pozostałe zobowiązania	-	-
	263	297

NOTA 4 - ŚRODKI PIENIĘŻNE I ICH EKWIWALENTY
BPH Funduszu Inwestycyjnego Zamkniętego Bezpieczna Inwestycja 2
na dzień 30.06.2007

I. STRUKTURA ŚRODKÓW PIENIĘŻNYCH NA RACHUNKACH BANKOWYCH	Waluta	Wartość na dzień bilansowy w danej walucie w tys. na 30.06.2007	Wartość na dzień bilansowy w walucie sprawozdania finansowego w tys. na 30.06.2007	Wartość na dzień bilansowy w danej walucie w tys. na 31.12.2006	Wartość na dzień bilansowy w walucie sprawozdania finansowego w tys. na 31.12.2006
I. Banki:					
1. BANK BPH SA	PLN	175	175	0	0

II. ŚREDNI W OKRESIE SPRAWOZDAWCZYM POZIOM ŚRODKÓW PIENIĘŻNYCH UTRZYMYWANYCH W CELU ZASPOKOJENIA BIEŻĄCYCH ZOBOWIĄZAŃ	Waluta	Wartość na dzień bilansowy w danej walucie w tys. na 30.06.2007	Wartość na dzień bilansowy w walucie sprawozdania finansowego w tys. na 30.06.2007	Wartość na dzień bilansowy w danej walucie w tys. na 31.12.2006	Wartość na dzień bilansowy w walucie sprawozdania finansowego w tys. na 31.12.2006
II. Średni w okresie sprawozdawczym poziom środków pieniężnych:					
1. BANK BPH SA	PLN	60	60	701	701

III. EKWIWALENTY ŚRODKÓW PIENIĘŻNYCH	Wartość na dzień bilansowy w walucie sprawozdania finansowego w tys.
III. Ekwiwalenty środków pieniężnych w podziale na ich rodzaje:	-
	-

Nota-5 Ryzyka
BPH Fundusz Inwestycyjny Zamknięty Bezpieczna Inwestycja 2
na dzień 30.06.2007

1) Poziom obciążenia ryzykiem stopy procentowej:

a) Aktywa obciążone ryzykiem wynikającym ze stopy procentowej

Kategoria bilansowa	Rodzaj aktywów	Wartość w tys. zł.	Udział w portfelu (%)
Lokaty notowane na aktywnym rynku	Papiery dłużne stało-kuponowe i dyskontowe	81 834	55,57
Lokaty nie notowane na aktywnym rynku		brak	0,00
Suma		81 834	55,57

b) Aktywa obciążone ryzykiem przepływów pieniężnych

Kategoria bilansowa	Rodzaj aktywów	Wartość w tys. zł.	Udział w portfelu (%)
Lokaty notowane na aktywnym rynku	Papiery dłużne zmiennie-kuponowe	brak	0,00
Lokaty nie notowane na aktywnym rynku		brak	0,00
Suma		0	0,00

c) Suma a) i b): wartość – 81 834 tys. zł, udział w portfelu – 55,57%

2) Poziom obciążenia ryzykiem kredytowym:

a) Kwoty odzwierciedlające maksymalne obciążenie w przypadku nie wywiązania się ze zobowiązań

nie dotyczy

b) Przypadki znaczącej koncentracji ryzyka kredytowego

Kategoria bilansowa	Składnik lokat o udziale w portfelu powyżej 5%	Wartość w tys. zł.	Udział w portfelu (%)
Lokaty notowane na aktywnym rynku	brak	0	0,00
Lokaty nie notowane na aktywnym rynku	brak	0	0,00
Suma		0	0,00

c) Całkowite obciążenie ryzykiem kredytowym

Kategoria bilansowa	Rodzaj aktywów	Wartość w tys. zł.	Udział w portfelu (%)
Lokaty notowane na aktywnym rynku	Nieskarbowe papiery dłużne	brak	0
Lokaty nie notowane na aktywnym rynku	Nieskarbowe papiery dłużne	brak	0
Suma		0	0,00

3) Poziom obciążenia ryzykiem walutowym:

a) Całkowite obciążenie ryzykiem walutowym, w tym przypadki znaczącej koncentracji (* oznaczone waluty o znacznej koncentracji ryzyka walutowego tj. waluty na których ekspozycja przekracza 10% WAN)

Waluta	Kategoria bilansowa	Rodzaj aktywów	Wartość w tys. zł.	Udział w portfelu (%)
EUR*	Środki pieniężne i ich ekwiwalenty	gotówka		
	Lokaty notowane na aktywnym rynku	Akcje nominowane w walucie	brak	0,00
		Papiery dłużne nominowane w walucie		
Lokaty nie notowane na aktywnym rynku	Papiery dłużne nominowane w walucie	brak	0,00	
Suma				
USD*	Środki pieniężne i ich ekwiwalenty	gotówka		
	Lokaty notowane na aktywnym rynku	Akcje nominowane w walucie	brak	0,00
		Papiery dłużne nominowane w walucie		
Lokaty nie notowane na aktywnym rynku	Papiery dłużne nominowane w walucie	brak	0,00	
Suma				
wszystkie waluty				

4) Podsumowanie poziomu obciążenia poszczególnymi ryzykami i porównanie do okresu poprzedniego

Poziom obciążenia aktywów i zobowiązań ryzykiem stopy procentowej	Aktywa obciążone ryzykiem stopy procentowej	Aktywa obciążone ryzykiem przepływów środków pieniężnych wynikających ze stopy procentowej	Poziom obciążenia aktywów i zobowiązań ryzykiem kredytowym	Wskazanie kategorii lokat obciążonych ryzykiem kredytowym	Kwoty odzwierciedlające nie wypełnienie zobowiązań na dzień bilansowy	Poziom obciążenia aktywów i zobowiązań ryzykiem walutowym	Wskazanie kategorii lokat obciążonych ryzykiem walutowym
średni	Obligacje skarbowe, bony skarbowe	brak	brak	brak	brak	brak	brak

Profil ryzyka Funduszu w wymienionych powyżej kategoriach w porównaniu do poprzedniego okresu raportowego nie uległ istotnym zmianom.

NOTA 6 - INSTRUMENTY POCHODNE
BPH Funduszu Inwestycyjnego Zamkniętego Bezpieczna Inwestycja 2
na dzień 30.06.2007

	Typ zajętej pozycji	Rodzaj instrumentu pochodnego	Cel otwarcia pozycji	Wartość otwartej pozycji	Wartość przyszłych strumieni pieniężnych	Terminy przyszłych strumieni pieniężnych	Kwota będąca podstawą przyszłych płatności	Termin zapadalności (wygaśnięcia) instrumentu pochodnego	Termin wykonania instrumentu pochodnego
1.FW20U7	kupno	kontrakt terminowy	arbitraż	3 503	-	codziennie	3 498	21.09.2007	-

na dzień 31.12.2006
(wyrażone w tys. zł.)

Na 31.12.2006 w portfelu funduszu nie było instrumentów pochodnych

NOTA 7 - TRANSAKCJE PRZY ZOBOWIĄZANIU SIĘ FUNDUSZU LUB DRUGIEJ STRONY DO ODKUPU
BPH Funduszu Inwestycyjnego Zamkniętego Bezpieczna Inwestycja 2
na dzień 30.06.2007

Na dzień bilansowy w portfelu funduszu nie było transakcji z przyrzeczeniem odkupu.

NOTA 8 - KREDYTY I POŻYCZKI
BPH Funduszu Inwestycyjnego Zamkniętego Bezpieczna Inwestycja 2
na dzień 30.06.2007

W bieżącym okresie sprawozdawczym Fundusz nie zaciągał kredytów ani pożyczek przekraczających 1% wartości aktywów funduszu.

W bieżącym okresie sprawozdawczym Fundusz nie udzielał pożyczek pieniężnych.

NOTA-9 WALUTY I RÓŻNICE KURSOWE

BPH Funduszu Inwestycyjnego Zamkniętego Bezpieczna Inwestycja 2

na dzień 30.06.2007

(wyrażone w tys.)

I. WALUTOWA STRUKTURA POZYCJI BILANSU	jednostka	waluta	30.06.2007
I. Aktywa	w tys.		
1. Środki pieniężne	w tys.	PLN	
w walucie obcej	w tys.		
w walucie sprawozdania finansowego	w tys.		
3. Składniki lokat notowane na aktywnym rynku	w tys.	PLN	
w walucie obcej	w tys.		
w walucie sprawozdania finansowego	w tys.		
4. Składniki lokat nienotowane na aktywnym rynku, w tym	w tys.	PLN	-
w walucie obcej	w tys.		-
w walucie sprawozdania finansowego	w tys.		-
5. Należności	w tys.	PLN	25
1. Z tytułu dywidendy	w tys.		-
w walucie obcej	w tys.	CZK	187
w walucie sprawozdania finansowego	w tys.	PLN	25
II. Zobowiązania	w tys.	PLN	-
1. Z tytułu nabycia składników lokat	w tys.		
w walucie obcej	w tys.	CZK	
w walucie sprawozdania finansowego	w tys.	PLN	

II. DODATNIE I UJEMNE RÓŻNICE KURSOWE W PRZEKROJU LOKAT FUNDUSZU

Składniki lokat	Dodatnie różnice kursowe		Ujemne różnice kursowe	
	Zrealizowane	Niezrealizowane	Zrealizowane	Niezrealizowane
Akcje				-
Warranty subskrypcyjne	-	-	-	-
Prawa do akcji	-	-	-	-
Prawa poboru	-	-	-	-
Kwity depozytowe	-	-	-	-
Listy zastawne	-	-	-	-
Dłużne papiery wartościowe	-	-	-	-
Instrumenty pochodne	-	-	-	-
Udziały w spółkach z ograniczoną odpowiedzialnością	-	-	-	-
Jednostki uczestnictwa	-	-	-	-
Certyfikaty inwestycyjne	-	-	-	-
Tytuły uczestnictwa emitowane przez instytucje wspólnego inwest	-	-	-	-
Wierzytelności	-	-	-	-
Weksle	-	-	-	-
Depozyty	-	-	-	-
Waluty	-	-	-	-
Nieruchomości	-	-	-	-
Statki morskie	-	-	-	-
Inne	-	-	-	-

III. ŚREDNI KURS WALUTY SPRAWOZDANIA FINANSOWEGO WYLICZANY PRZEZ NBP, Z DNIA SPORZĄDZENIA SPRAWOZDANIA FINANSOWEGO	kurs w stosunku do zł	waluta
2007-06-30	0,1311	CZK

NOTA-10 DOCHODY I ICH DYSTRYBUCJA
BPH Funduszu Inwestycyjnego Zamkniętego Bezpieczna Inwestycja 2
na dzień 30.06.2007

ZREALIZOWANY I NIEZREALIZOWANY ZYSK (STRATA) ZE ZBYCIA LOKAT	30.06.2007		31.12.2006	
	Wartość zrealizowanego zysku (straty) ze zbycia lokat w tys.	Wzrost (spadek) niezrealizowanego zysku z wyceny aktywów w tys.	Wartość zrealizowanego zysku (straty) ze zbycia lokat w tys.	Wzrost (spadek) niezrealizowanego zysku z wyceny aktywów w tys.
Składniki lokat notowane na aktywnym rynku, w tym	2 121	4 604	9 628	4 081
Dłużne papiery wartościowe	- 204	- 797	1 557	- 1 509
Składniki lokat nienotowane na aktywnym rynku, w tym	-	-	-	-
Dłużne papiery wartościowe	-	-	-	-
Nieruchomości	-	-	-	-
Pozostałe	-	-	-	-
	2 121	4 604	9 628	4 081

WYPŁACONE DOCHODY FUNDUSZU	Wartość w okresie sprawozdawczym w tys.
Wypłacone przychody z lokat:	-
Dywidendy i inne udziały w zyskach	-
Przychody odsetkowe	-
Przychody związane z posiadaniem nieruchomości	-
Dodatnie saldo różnic kursowych	-
Pozostałe:	-
	-
Wypłacony zrealizowany zysk ze zbycia lokat	-

WYPŁACONE PRZYCHODY ZE ZBYCIA LOKAT	Wartość w okresie sprawozdawczym w tys.	Udział w aktywach w dnu wypłaty	Udział w aktywach netto w dnu wypłaty	Wpływ na wartość aktywów w tys.	Wpływ na wartość aktywów netto w tys.
Przychody ze zbycia lokat funduszu aktywów niepublicznych:					
	-	-	-	-	-

Fundusz nie wypłaca dochodów swoim uczestnikom

NOTA-11 KOSZTY FUNDUSZU
BPH Funduszu Inwestycyjnego Zamkniętego Bezpieczna Inwestycja 2
na dzień 30.06.2007

	30.06.2007	31.12.2006
	Wartość w okresie sprawozdawczym w tys.	Wartość w okresie sprawozdawczym w tys.
I. KOSZTY POKRYWANE PRZEZ TOWARZYSTWO		
Wynagrodzenie dla podmiotów prowadzących dystrybucję	-	-
Opłaty dla depozytariusza	-	-
Opłaty związane z prowadzeniem rejestru aktywów funduszu	-	-
Opłaty za zezwolenia oraz rejestracyjne	-	-
Usługi w zakresie rachunkowości	-	-
Usługi w zakresie zarządzania aktywami funduszy	-	-
Usługi prawne	-	-
Usługi wydawnicze w tym poligraficzne	-	-
Koszty związane z posiadaniem nieruchomości	-	-
Pozostałe:	-	-

	Wartość w okresie sprawozdawczym w tys.	Wartość w okresie sprawozdawczym w tys.
II. WYNAGRODZENIE DLA TOWARZYSTWA		
Część stała wynagrodzenia	1 473	3 156
Część wynagrodzenia uzależniona od wyników funduszu	-	-
	1 473	3 156

	Wartość w okresie sprawozdawczym w tys.	Wartość w okresie sprawozdawczym w tys.
III. KOSZTY FUNDUSZU AKTYWÓW NIEPUBLICZNYCH ZWIĄZANE BEZPOŚREDNIO ZE ZBYTYMI LOKATAMI		
(zbyty składnik lokat)	-	-
(koszty związane ze zbytym składnikiem lokat)	-	-

Informacja dodatkowa
BPH FUNDUSZU INWESTYCYJNEGO ZAMKNIĘTEGO
BEZPIECZNA INWESTYCJA 2

Informacje o znaczących zdarzeniach dotyczących lat ubiegłych, ujętych w sprawozdaniu finansowym za bieżący okres sprawozdawczy

W niniejszym sprawozdaniu nie ujęto żadnych znaczących zdarzeń, dotyczących lat ubiegłych.

Informacje o znaczących zdarzeniach, jakie nastąpiły po dniu bilansowym, a nieuwzględnionych w sprawozdaniu finansowym

Po dniu bilansowym nie zarejestrowano żadnych znaczących zdarzeń, które wymagałyby ujęcia w sprawozdaniu.

Zestawienie oraz objaśnienie różnic pomiędzy danymi ujawnionymi w sprawozdaniu finansowym i w porównywalnych danych finansowych a uprzednio sporządzonymi i opublikowanymi sprawozdaniami finansowymi

Dane porównawcze za poprzednie okresy sprawozdawcze zostały sporządzone zgodnie z formatem sprawozdania wynikającym z Rozporządzenia Ministra Finansów z dnia 8.10.2004 r. W sprawie szczególnych zasad rachunkowości funduszy inwestycyjnych.

W związku z czym nie zostały dokonane żadne korekty.

Dokonane korekty błędów podstawowych

W okresie sprawozdawczym nie zarejestrowano przypadków, w których niezbędne byłoby dokonanie korekty Wartości Aktywów Netto na Certyfikat Inwestycyjny w księgach rachunkowych Funduszu.

W okresie sprawozdawczym nie wystąpiły przypadki zawieszenia w dokonywaniu wyceny Wartości Aktywów Netto na Certyfikat Inwestycyjny.

W okresie sprawozdawczym nie wystąpiły przypadki nierozliczenia się transakcji zawieranych przez Fundusz.

Inne informacje niż wskazane w sprawozdaniu finansowym, które mogłyby w istotny sposób wpłynąć na ocenę sytuacji majątkowej, finansowej, wyniku z operacji funduszu i ich zmian

Zrealizowany zysk (strata) ze zbycia lokat (w tys. zł.)

Akcje	1 867
Obligacje	-205
Instrumenty pochodne	459
Zrealizowany zysk (strata) – razem	2 121

Wzrost/Spadek niezrealizowanego zysku (straty) z wyceny lokat (w tys. zł.)

Akcje	5 395
Obligacje	-796
Instrumenty pochodne	5
Wzrost/Spadek niezrealizowanego zysku (straty) – razem	4 604

Dane dotyczące podatków i opłat

Dochody Funduszu z tytułu obrotu papierami wartościowymi na rynku krajowym nie podlegają opodatkowaniu.

Z tytułu transakcji zawartych na Giełdzie Papierów Wartościowych w Warszawie w okresie sprawozdawczym prowizja maklerska wyniosła 76 tys. zł.

Na podstawie statutu, Fundusz wykupuje certyfikaty inwestycyjne w ostatnim dniu giełdowym w miesiącu marcu, czerwcu, wrześniu oraz grudniu.

W okresie sprawozdawczym Fundusz wykupił ogółem 130 117 certyfikatów. Transakcje te zostały rozliczone przez Krajowy Depozyt Papierów Wartościowych S.A.

Na dzień 29 czerwca 2007 roku zostało zgłoszonych do wykupu 129 035 certyfikaty inwestycyjne na łączną kwotę 18 015 tys. zł. Do dnia 30 czerwca 2007 roku zlecenie umorzenia certyfikatów inwestycyjnych nie zostało rozliczone przez Krajowy Depozyt Papierów Wartościowych S.A.

Warszawa, 28 sierpnia 2007 r.

Artur Czerwoński

Prezes Zarządu

Marcin Bednarek

Członek Zarządu

Stawomir Tomkiewicz

Członek Zarządu

