

OPINIA NIEZALEŻNEGO BIEGŁEGO REWIDENTA

Do Uczestników BPH Subfunduszu Obligacji Europy Wschodzącej

Przeprowadziliśmy badanie załączonego sprawozdania finansowego BPH Subfunduszu Obligacji Europy Wschodzącej („Subfundusz”) wchodzącego w skład BPH Funduszu Inwestycyjnego Otwartego Parasolowego („Fundusz”) z siedzibą w Warszawie, ul. Bonifraterska 17, na które składa się wprowadzenie do sprawozdania finansowego, zestawienie lokat i bilans na dzień 31 grudnia 2010 roku, rachunek wyniku z operacji, zestawienie zmian w aktywach netto za okres od 1 stycznia 2010 roku do 31 grudnia 2010 roku oraz dodatkowe informacje i objaśnienia.

Za sporządzenie zgodnego z obowiązującymi przepisami sprawozdania finansowego Subfunduszu odpowiada Zarząd BPH Towarzystwa Funduszy Inwestycyjnych S.A. (zwanego dalej „Towarzystwem”). Zarząd Towarzystwa jest zobowiązany do zapewnienia, aby sprawozdanie finansowe spełniało wymagania przewidziane w ustawie z dnia 29 września 1994 r. o rachunkowości (Dz. U. z 2009 r. Nr 152, poz. 1223 z późn. zm.), zwanej dalej „ustawą o rachunkowości” i wydanymi na jej podstawie przepisami, w szczególności rozporządzeniem Ministra Finansów z dnia 24 grudnia 2007 roku w sprawie szczególnych zasad rachunkowości funduszy inwestycyjnych (Dz. U. z 2007 r. Nr 249, poz. 1859), zwanego dalej „rozporządzeniem o rachunkowości”.

Naszym zadaniem było zbadanie i wyrażenie opinii o zgodności sprawozdania finansowego z przyjętymi przez Subfundusz zasadami (polityką) rachunkowości oraz czy przedstawia ono rzetelnie i jasno, we wszystkich istotnych aspektach, sytuację majątkową i finansową, jak też wynik finansowy Subfunduszu oraz o prawidłowości ksiąg rachunkowych stanowiących podstawę jego sporządzenia.


Badanie sprawozdania finansowego zaplanowaliśmy i przeprowadziliśmy stosownie do postanowień:

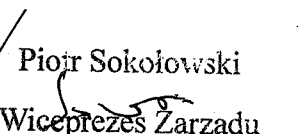
- rozdziału 7 ustawy o rachunkowości,
- krajowych standardów rewizji finansowej, wydanych przez Krajową Radę Biegłych Rewidentów w Polsce.

Badanie sprawozdania finansowego zaplanowaliśmy i przeprowadziliśmy w taki sposób, aby uzyskać racjonalną pewność pozwalającą na wyrażenie opinii o sprawozdaniu. W szczególności badanie obejmowało sprawdzenie poprawności zastosowanych przez Subfundusz zasad (polityki) rachunkowości i znaczących szacunków, sprawdzenie – w przeważającej mierze w sposób wrywkowy – dowodów i zapisów księgowych, z których wynikają liczby i informacje zawarte w sprawozdaniu finansowym, jak i całościową ocenę sprawozdania finansowego. Uważamy, że badanie dostarczyło wystarczającej podstawy do wyrażenia opinii.

Naszym zdaniem zbadane sprawozdanie finansowe we wszystkich istotnych aspektach:

- przedstawia rzetelnie i jasno informacje istotne dla oceny sytuacji majątkowej i finansowej Subfunduszu na dzień 31 grudnia 2010 roku, jak też jego wyniku z operacji za rok obrotowy od 1 stycznia 2010 roku do 31 grudnia 2010 roku,
- zostało sporządzone zgodnie z wymagającymi zastosowania zasadami (polityką) rachunkowości, wynikającymi z ustawy o rachunkowości i wydanymi na jej podstawie przepisami wykonawczymi oraz na podstawie prawidłowo prowadzonych ksiąg rachunkowych,
- jest zgodne z wpływającymi na treść sprawozdania finansowego przepisami prawa i postanowieniami statutu Subfunduszu.


.....
Jacek Marczak
Kluczowy biegły rewident
przeprowadzający badanie
Nr ewid. 9750


.....
Piotr Sokołowski
Wiceprezes Zarządu
Biegły rewident
osoby reprezentujące podmiot
nr ewid. 9752

DELOITTE AUDYT Sp. z o.o.
Al. Jana Pawła II 19, 00-854 Warszawa
tel. (022) 511-08-11, fax (022) 511-08-13
NIP 527-020-07-86; REGON 010076870

podmiot uprawniony do badania
sprawozdań finansowych wpisany
na listę podmiotów uprawnionych
pod nr ewidencyjnym 73
prowadzoną przez KRBR

Warszawa, 28 lutego 2011 roku



28 lutego 2011 r.

Szanowni Państwo,

Przedstawiamy Państwu sprawozdanie finansowe BPH Funduszu Inwestycyjnego Otwartego Parasolowego („Fundusz”) zarządzanego przez BPH Towarzystwo Funduszy Inwestycyjnych SA, za okres od 1 stycznia do 31 grudnia 2010 roku.

Na dzień 31 grudnia 2010 roku wartość aktywów netto Funduszu wyniosła 3,135 mld PLN, natomiast łączna wartość aktywów netto wszystkich funduszy inwestycyjnych zarządzanych przez BPH Towarzystwo Funduszy Inwestycyjnych SA wyniosła 4,1 mld PLN.

Poniżej przedstawiamy podsumowanie działalności inwestycyjnej Subfunduszy.

Rynek obligacji:

W pierwszych trzech kwartałach 2010 roku na krajowym rynku dłużnym dominowała generalnie tendencja wzrostowa cen obligacji. Obserwowaliśmy znaczący popyt na polskie obligacje zarówno ze strony zagranicznych, jak i lokalnych inwestorów. Zawirowania wywołane przez kryzys finansowy w Grecji w II kwartale przejściowo zredukowały zyski z portfeli obligacyjnych. W III kwartale 2010 roku dominowała tendencja wyrównania się poziomu stóp procentowych na krzywej dochodowości. Zdecydowanie największą popularnością wśród inwestorów cieszyły się papiery o terminach wykupu 10 lat i więcej, w głównej mierze za sprawą inwestorów zagranicznych, których przyciągnęły atrakcyjne poziomy rentowności obligacji w Polsce. Strumień napływających środków na rynek obligacji był rekordowy zarówno dla rynku polskiego, jak i całości rynków wschodzących, dzięki czemu zyski z obligacji skarbowych były zadawalające.

W listopadzie 2010 roku polskie obligacje uległy znacznej przecenie, która w niewielkiej części została zniwelowana w grudniu. Podstawową przyczyną przeceny było pogorszenie nastrojów na światowych rynkach obligacji – przecena dotknęła m.in. amerykańskie i niemieckie obligacje skarbowe. Na przełomie 2010 i 2011 roku pojawiły się również obawy związane z implikacjami reformy Otwartych Funduszy Emerytalnych (OFE), tj. obawy, że OFE będą zmieniały obligacje na akcje, tak aby zwiększać alokacje w akcje (przewidywano zwiększenie limitu inwestycji w akcje nawet do 100%). Przecena obligacji dotknęła głównie obligacje długoterminowe (m.in. 10-letnie). Rentowności tych obligacji ukształtowały się na rekordowo wysokich poziomach względem rentowności obligacji 2-letnich. Wzrosły również oczekiwania odnośnie rozpoczęcia cyklu podwyżek stop procentowych.

Rynek akcji:

W 2010 roku wzrosła wartość większości indeksów akcji, zwłaszcza w drugim półroczu, gdy rozwiały się obawy inwestorów dotyczące możliwości wystąpienia ponownego spowolnienia światowej gospodarki. W Warszawie główne indeksy WIG oraz WIG20 zyskały odpowiednio 18,8% oraz 14,9%, a indeks średnich spółek mWIG40 wzrósł o 19,6%. W regionie największą dynamiką charakteryzował się rynek turecki (indeks ISE100 zyskał 25%), natomiast pozostałe rynki, jak Budapeszt czy Praga, odnotowały mniejsze wzrosty. Pozytywne tendencje dominowały również na rynkach rozwiniętych, w tym na rynku w USA, gdzie zyskały indeksy S&P500 (12,8%) oraz Dow Jones (11%). Przecenie uległy natomiast akcje w krajach peryferyjnych strefy euro oraz akcje chińskie (indeks Shanghai SE Composite stracił 14%).

Warto dodać, że ceny akcji na krajowym rynku rosły pomimo dużych ofert na rynku pierwotnym, i to zarówno ze strony Skarbu Państwa (np. PZU, Tauron, GPW), jak i również mniejszych ofert od inwestorów prywatnych. Podaż akcji na rynku pierwotnym mogła negatywnie wpływać na rynek, absorbując środki, które mogłyby być przeznaczone na inwestycje na rynku wtórnym.

BPH Towarzystwo Funduszy Inwestycyjnych SA
Budynek North Gate
ul. Bonifraterska 17
00-203 Warszawa

tel.: +48 22 538 97 99
faks: +48 22 538 97 98
e-mail: info@bphtfi.pl
Internet: www.bphtfi.pl

KRS 0000002970
Sąd Rejonowy dla m. st. Warszawy
XII Wydział Gospodarczy Krajowego Rejestru Sądowego

Wysokość kapitału zakładowego 23.456.525,00 zł
Wysokość kapitału wpłaconego 23.456.525,00 zł

Numer Identyfikacji Podatkowej (NIP) 527-21-53-832

Zarząd
Prezes Zarządu:
Artur Czerwoński

Wiceprezes Zarządu:
Marcin Bednarek

Wiceprezes Zarządu:
Aleksander Mokrzycki



W drugiej połowie roku koniunktura była uwarunkowana pozytywnymi tendencjami na rynkach światowych. Popyt ze strony krajowych inwestorów był ograniczony, gdyż fundusze emerytalne osiągnęły wysoką alokację w akcjach, która ograniczyła duże zakupy akcji na rynku wtórnym. Dopływ nowych środków do funduszy inwestycyjnych był nadal ograniczony. Cały czas utrzymywały się jednak wysokie globalne napływy do funduszy inwestujących na rynkach wschodzących, z czego korzystał również rynek polski. Szybki wzrost gospodarek wschodzących i umiarkowane ożywienie w większości krajów rozwiniętych sprawiały, że kłopoty zadłużonych krajów europejskich zeszły na drugi plan.

Na nastroje inwestorów duży wpływ miały też decyzje banków centralnych, w tym przede wszystkim amerykańskiego FED, dotyczące utrzymania rekordowo niskiego poziomu stóp procentowych oraz skupu obligacji skarbowych (tzw. luzowanie ilościowe). Ekspansywna polityka monetarna pomagała zatem w utrzymaniu dobrej koniunktury na rynkach finansowych, choć w krajach wschodzących pojawiła się rosnąca presja inflacyjna, powodując konieczność zapoczątkowania cyklu zacieśniania polityki pieniężnej. W 2011 r. inwestorzy będą zatem bacznie obserwować skalę dalszego zacieśniania polityki pieniężnej oraz wywoływane tym skutki, w tym ryzyko spowolnienia w gospodarkach wschodzących.

Stopy zwrotu

Wszystkie subfundusze zanotowały w 2010 wzrost wartości jednostek uczestnictwa. Poniżej prezentujemy stopy zwrotu z inwestycji w jednostki uczestnictwa Subfunduszy w okresie sprawozdawczym:

BPH Subfunduszu Skarbowego: 4,58%
BPH Subfunduszu Obligacji 1: 6,80%
BPH Subfunduszu Obligacji 2: 7,32%
BPH Subfunduszu Obligacji Europy Wschodzącej: 5,51%
BPH Subfunduszu Ochrony Kapitału 1: 4,81%
BPH Subfunduszu Stabilnego Wzrostu: 10,58%
BPH Subfunduszu Aktywnego Zarządzania: 11,06%
BPH Subfunduszu Akcji: 14,38%
BPH Subfunduszu Akcji Dynamicznych Spółek: 12,42%
BPH Subfunduszu Akcji Europy Wschodzącej: 11,39%
BPH Subfunduszu Akcji Globalny: 15,37 %
BPH Subfunduszu Nieruchomości Europy Wschodzącej: 13,00%
BPH Subfunduszu Globalny Żywności i Surowców: 20,14%

Dziękujemy za powierzenie swoich środków Funduszom zarządzanym przez nasze Towarzystwo i okazane w ten sposób zaufanie.

Artur Czerwoński
Prezes Zarządu

Marcin Bednarek
Wiceprezes Zarządu

Aleksander Mokrzycki
Wiceprezes Zarządu

BPH SUBFUNDUSZ OBLIGACJI EUROPY WSCHODZĄCEJ

SPRAWOZDANIE FINANSOWE ZA OKRES
OD 1 STYCZNIA 2010 R. do 31 GRUDNIA 2010 R.


OŚWIADCZENIE ZARZĄDU

Niniejsze sprawozdanie finansowe zostało sporządzone na podstawie przepisów ustawy z dnia 29 września 1994 roku o rachunkowości (Dz.U. z 2009 roku, Nr 152, poz. 1223, z późn. zm.) oraz zgodnie z Rozporządzeniem Ministra Finansów z dnia 24 grudnia 2007 roku „W sprawie szczególnych zasad rachunkowości funduszy inwestycyjnych” (Dz. U. z 2007 r. Nr 249 poz. 1859).


Przedstawione jednostkowe sprawozdanie finansowe obejmuje:

- Wprowadzenie do jednostkowego sprawozdania finansowego,
- Zestawienie Lokat według stanu na dzień 31 grudnia 2010 roku o wartości 25 835 tys. zł, w tabeli głównej oraz w tabelach uzupełniających i dodatkowych,
- Bilans sporządzony na dzień 31 grudnia 2010 roku wykazujący aktywa netto w wysokości 13 985 tys. zł,
- Rachunek wyniku z operacji za okres od 1 stycznia 2010 do 31 grudnia 2010 roku wykazujący dodatni wynik z operacji w wysokości 870 tys. zł,
- Zestawienie zmian w aktywach netto,
- Noty objaśniające,
- Informację dodatkową.

Warszawa, 28 lutego 2011 r.


Artur Czerwoński
Prezes Zarządu


Marcin Bednarek
Wiceprezes Zarządu


Aleksander Mokrzycki
Wiceprezes Zarządu

BPH SUBFUNDUSZ OBLIGACJI EUROPY WSCHODZĄCEJ

WPROWADZENIE DO SPRAWOZDANIA FINANSOWEGO

BPH Subfundusz Obligacji Europy Wschodzącej, dalej zwany Subfunduszem, do 30 czerwca 2005 roku funkcjonował zgodnie z ustawą z dnia 28 sierpnia 1997 roku o funduszach inwestycyjnych (Dz. U. z 2002 r., Nr 49, poz. 448 z późn. zm.) jako specjalistyczny fundusz inwestycyjny otwarty pod nazwą BPH Specjalistyczny Fundusz Inwestycyjny Otwarty Dolarowych Obligacji.

Do 30 czerwca 2003 roku Subfundusz nosił nazwę PBK 60plus SFIO Stabilnego Dochodu i był zarządzany przez PBK ATUT Towarzystwo Funduszy Inwestycyjnych Spółka Akcyjna, które dnia 31 maja 2001 roku zostało wpisane do rejestru przedsiębiorców prowadzonego przez Sąd Rejonowy dla m.st. Warszawy XIX Wydział Gospodarczy do Krajowego Rejestru Sądowego pod Nr KRS 0000015084. PBK 60plus - Specjalistyczny Fundusz Inwestycyjny Otwarty Stabilnego Dochodu został zarejestrowany w rejestrze funduszy inwestycyjnych w dniu 10 stycznia 2000 roku pod numerem RFJ 55. Fundusz został utworzony na mocy zezwolenia Komisji Papierów Wartościowych i Giełd numer DFN-409/2-44/99 z dnia 8 października 1999 roku.

Przejęcie zarządzania Subfunduszem przez BPH Towarzystwo Funduszy Inwestycyjnych Spółka Akcyjna nastąpiło z dniem 1 lipca 2003 r.

Od dnia 01 lipca 2005 roku Subfundusz działał zgodnie z ustawą z dnia 27 maja 2004 roku o funduszach inwestycyjnych (Dz. U. Nr 146 poz. 1546) jako fundusz inwestycyjny otwarty.

Dnia 28 maja 2007 roku nazwa Subfunduszu uległa zmianie na BPH Fundusz Inwestycyjny Otwarty Obligacji Europy Wschodzącej.

Decyzją nr DFL/4032/64/16/07/VI/U/3-11/MM z dnia 28 grudnia 2007 roku Komisja Nadzoru Finansowego udzieliła Towarzystwu zezwolenia na przekształcenie BPH FIO Akcji, BPH FIO Akcji Dynamicznych Spółek, BPH FIO Akcji Europy Wschodzącej, BPH FIO Aktywnego Zarządzania, BPH FIO Obligacji Europy Wschodzącej, BPH FIO Nieruchomości Europy Wschodzącej, BPH FIO Obligacji 1, BPH FIO Obligacji 2, BPH FIO Skarbowego i BPH FIO Stabilnego Wzrostu w jeden fundusz inwestycyjny otwarty z wydzielonymi subfunduszami – BPH FIO Parasolowy („Fundusz”).

W dniu 16 maja 2008 roku BPH FIO Parasolowy został wpisany do rejestru funduszy inwestycyjnych prowadzony przez Sąd Okręgowy w Warszawie, VII Wydział Cywilny i Rejestrowy pod numerem RFI 379.

W wyniku przekształcenia, z chwilą wpisu do Rejestru Funduszy Inwestycyjnych, Fundusz nabył osobowość prawną, wstąpił w prawa i obowiązki funduszy inwestycyjnych podlegających przekształceniu. Fundusze inwestycyjne podlegające przekształceniu zostały wykreślone z rejestru funduszy inwestycyjnych.

Organem Funduszu jest BPH Towarzystwo Funduszy Inwestycyjnych Spółka Akcyjna z siedzibą w Warszawie pod adresem: ul. Bonifraterska 17, 00-203 Warszawa. Towarzystwo wpisane jest do rejestru przedsiębiorców prowadzonego przez Sąd Rejonowy dla Miasta Stołecznego Warszawy, XII Wydział Gospodarczy Krajowego Rejestru Sądowego pod Nr KRS 0000002970.

BPH Subfundusz Obligacji Europy Wschodzącej jest jednym z piętnastu subfunduszy w ramach BPH Funduszu Inwestycyjnego Otwartego Parasolowego.

BPH FIO Parasolowy składa się z następujących Subfunduszy:

- BPH Subfundusz Akcji,
- BPH Subfundusz Akcji Dynamicznych Spółek,
- BPH Subfundusz Akcji Europy Wschodzącej,
- BPH Subfundusz Aktywnego Zarządzania,
- BPH Subfundusz Obligacji Europy Wschodzącej,
- BPH Subfundusz Nieruchomości Europy Wschodzącej,
- BPH Subfundusz Obligacji 1,

BPH Subfundusz Obligacji 2,
BPH Subfundusz Skarbowy,
BPH Subfundusz Stabilnego Wzrostu,
przekształcone w subfundusze w dniu 16 maja 2008 r.

BPH Subfundusz Globalny Żywności i Surowców,
utworzony 16 grudnia 2008 r.

BPH Subfundusz Akcji Globalny,
BPH Subfundusz Ochrony Kapitału 1,
utworzone 8 maja 2009 r.

BPH Subfundusz Ochrony Kapitału 2.
BPH Subfundusz Aktywnego Zarządzania Globalny,

Na dzień sporządzenia połączonego sprawozdania finansowego, tj. 31 grudnia 2010 r. subfundusze: BPH Aktywnego Zarządzania Globalny i BPH Ochrony Kapitału 2 nie zostały uruchomione.

Cel inwestycyjny, specjalizacja oraz stosowane ograniczenia inwestycyjne

Celem inwestycyjnym Subfunduszu jest wzrost wartości Aktywów Subfunduszu w wyniku wzrostu wartości lokat. Subfundusz nie gwarantuje osiągnięcia celu inwestycyjnego.

Podstawowym kryterium doboru lokat jest uzyskiwanie możliwie wysokiej stopy zwrotu przy jednoczesnym minimalizowaniu ryzyka związanego z niewypłacalnością emitenta, ryzyka zmienności stóp procentowych i ryzyka ograniczonej płynności.

Subfundusz będzie lokował nie mniej niż 70% (siedemdziesiąt procent) WANS w instrumenty dłużne, tj.: obligacje, bony skarbowe, papiery komercyjne, listy zastawne, certyfikaty depozytowe, wierzytelności pieniężne, waluty, Instrumenty Rynku Pieniężnego lub w papiery wartościowe nabyte przez Subfundusz, co do których istnieje zobowiązanie drugiej strony do ich odkupu. Subfundusz będzie dokonywał inwestycji w instrumenty dłużne na rozwijających się rynkach europejskich i rynkach państw tworzących Wspólnotę Niepodległych Państw (WNP).

Główne kryteria doboru instrumentów dłużnych do portfela inwestycyjnego Subfunduszu to:

- a) analiza sytuacji makroekonomicznej krajów, w których Subfundusz inwestuje środki,
- b) prognozy Subfunduszu co do kształtowania się w przyszłości rynkowych stóp procentowych w poszczególnych krajach, w których Subfundusz inwestuje,
- c) płynność inwestycji rozumiana jako możliwość szybkiego wycofania się z takiej inwestycji i możliwość szybkiej zamiany takiej inwestycji na środki pieniężne.

Subfundusz może lokować aktywa w papiery wartościowe i inne prawa majątkowe, których typy i rodzaje określa art. 9 Statutu Funduszu, jak również w papiery wartościowe i Instrumenty Rynku Pieniężnego dopuszczone do obrotu na:

- a) zagranicznych rynkach regulowanych w następujących państwach należących do OECD: Australia, Islandia, Japonia, Kanada, Korea Południowa, Meksyk, Norwegia, Nowa Zelandia, Stany Zjednoczone Ameryki Północnej, Szwajcaria, Turcja
- b) następujących rynkach zorganizowanych (w państwach należących do OECD innych niż Rzeczpospolita Polska i Państwo Członkowskie): Australia: Stock Exchange of Newcastle Ltd, Australian Stock Exchange, Islandia: Iceland Stock Exchange, Japonia: Nagoya Stock Exchange, Osaka Stock Exchange, Tokyo Stock Exchange, Kanada: Montreal Stock Exchange, Toronto Stock Exchange, Vancouver Stock Exchange, Korea Południowa: Korea Stock Exchange, Meksyk: Mexico Stock Exchange (Bolsa Mexicana de Valores), Norwegia: Oslo Stock Exchange, Nowa Zelandia: New Zealand Stock Exchange, Stany Zjednoczone Ameryki Północnej: American Stock Exchange, New York Stock Exchange, Nasdaq Stock Market, Szwajcaria: Swiss Exchange, BX Berne Exchange, Turcja: Istanbul Stock Exchange.

Okres sprawozdawczy i dzień bilansowy

Prezentowane sprawozdanie finansowe obejmuje okres od 1 stycznia 2010 do 31 grudnia 2010 roku. Dniem bilansowym jest 31 grudnia 2010 roku.

Kontynuacja działalności

Poniższe sprawozdanie finansowe zostało sporządzone przy założeniu kontynuacji działalności przez Fundusz oraz Subfundusz w dającej się przewidzieć przyszłości.

Czas trwania Funduszu i Subfunduszu jest nieograniczony. Na dzień sporządzenia sprawozdania finansowego nie ujawniły się żadne przesłanki świadczące o możliwości zaprzestania działalności przez Fundusz i Subfundusz, w związku z czym sprawozdanie sporządzono w oparciu o zasadę kontynuacji działania.

Wskazanie podmiotu, który przeprowadził badanie sprawozdania finansowego


Badanie sprawozdania finansowego za okres od 1 stycznia 2010 do 31 grudnia 2010 roku zostało przeprowadzone, na podstawie zawartej umowy o badanie sprawozdania finansowego, przez Deloitte Audit Sp. z o.o. z siedzibą w Warszawie pod adresem: Al. Jana Pawła II 19, 00-854 Warszawa.

Wskazanie kategorii jednostek uczestnictwa i cechy różnicujących


BPH Subfundusz Obligacji Europy Wschodzącej zbywa następujące typy jednostek uczestnictwa, różniące się w szczególności sposobem pobierania opłat manipulacyjnych, walutą wpłaty, minimalną kwotą wpłaty oraz minimalną wartością rejestru: jednostki uczestnictwa typu A, typu USD, typu B i typu P. Jednostki uczestnictwa typu A, typu B i typu P zbywane są wyłącznie w zamian za wpłaty w złotych. Jednostki uczestnictwa typu USD zbywane są wyłącznie w zamian za wpłaty w USD.

Z dniem 1 lipca 2007 Subfundusz zaprzestał zbywania jednostek typu USD. Obecnie możliwe jest jedynie odkupywanie jednostek typu USD nabytych przed 1 lipca 2007. Odkupywanie jednostek typu USD jest dokonywane w dolarach amerykańskich.

Warszawa, 28 lutego 2011 r.



Artur Czerwoński
Prezes Zarządu



Marcin Bednarek
Wiceprezes Zarządu



Aleksander Mokrzycki
Wiceprezes Zarządu

ZESTAWIENIE LOKAT
BPH Fundusz Inwestycyjny Otwarty Parasolowy BPH Subfundusz Obligacji Europy Wschodzącej
porównanie z poprzednim okresem sprawozdawczym
na dzień 31.12.2010

	31.12.2010			31.12.2009		
	Wartość według ceny nabycia	Wartość według wyceny na dzień bilansowy	Procentowy udział w aktywach ogółem	Wartość według ceny nabycia	Wartość według wyceny na dzień bilansowy	Procentowy udział w aktywach ogółem
Akcje	-	-		-	-	
Warranty subskrypcyjne	-	-		-	-	
Prawa do akcji	-	-		-	-	
Prawa poboru	-	-		-	-	
Kwity depozytowe	-	-		-	-	
Listy zastawne	-	-		-	-	
Dłużne papiery wartościowe	22 616	22 683	85,46	15 843	16 677	85,36
Instrumenty pochodne	-	18	0,08	-	-	
Udziały w spółkach z ograniczoną odpowiedzialnością	-	-		-	-	
Jednostki uczestnictwa	-	-		-	-	
Certyfikaty inwestycyjne	-	-		-	-	
Tytuły uczestnictwa emitowane przez instytucje wspólnego inwestowania mające siedzibę za granicą	-	-		-	-	
Wierzytelności	-	-		-	-	
Weksle	-	-		-	-	
Depozyty	3 133	3 133	11,81	1 703	1 703	8,71
Waluty	-	-		-	-	
Nieruchomości	-	-		-	-	
Statki morskie	-	-		-	-	
Inne	-	-		-	-	

* Wartość instrumentów pochodnych obejmuje niezrealizowaną stratę na transakcjach futures w wysokości 0,7 tys. zł., która nie jest ujęta w wartości składników lokat prezentowanych w bilansie

Artur Czerwoński

Prezes Zarządu

Marcin Bednarek

Wiceprezes Zarządu

Aleksander Mokrzycki

Wiceprezes Zarządu

TABELA UZUPEŁNIAJĄCA - DŁUŻNE PAPIERY WARTOŚCIOWE
 BPH Fundusz Inwestycyjny Otwarty Parasolowy BPH Subfundusz Obligacji Europy Wschodzącej
 na dzień 31.12.2010

	Rodzaj rynku	Nazwa rynku	Emitent	Kraj siedziby emitenta	Termin wykupu	Warunki oprocentowania	Wartość nominalna	Liczba	Wartość według ceny nabycia	Wartość według wyceny na dzień bilansowy	Procentowy udział w aktywach ogółem
								27 936	22 616	22 683	85,46
O terminie wykupu do 1 roku:								10 320	2 485	2 702	10,18
Obligacje								10 256	1 858	2 074	7,81
PS0511	Aktywny Rynek - Rynek Regulowany	BondSpot	SKARB PAŃSTWA	Polska	2011-05-24	4,25	6 000,00	6	6	6	0,02
WZ0911	Aktywny Rynek - Rynek Regulowany	BondSpot	SKARB PAŃSTWA	Polska	2011-09-24	4,03	250 000,00	250	251	250	0,94
TURKEY GOVT 0,0 20111116	Aktywny Rynek - Rynek Regulowany	ISWD	REPUBLIKA TURCJI	Turcja	2011-11-16	0,00	1 922 700,00	10 000	1 602	1 818	6,85
Bony skarbowe								64	626	628	2,37
TB110629	Nienotowane na rynku aktywnym	nie dotyczy	SKARB PAŃSTWA	Polska	2011-06-29	0,00	640 000,00	64	626	628	2,37
Bony pieniężne											
nie dotyczy											
Inne											
nie dotyczy											
O terminie wykupu powyżej 1 roku:								17 616	20 132	19 981	75,28
Obligacje								17 616	20 132	19 981	75,28
PS0412	Aktywny Rynek - Rynek Regulowany	BondSpot	SKARB PAŃSTWA	Polska	2012-04-25	4,75	1 000,00	1	1	1	0,00
OK0712	Aktywny Rynek - Rynek Regulowany	BondSpot	SKARB PAŃSTWA	Polska	2012-07-25	0,00	2 000 000,00	2 000	1 842	1 865	7,03
DS1013	Aktywny Rynek - Rynek Regulowany	BondSpot	SKARB PAŃSTWA	Polska	2013-10-24	5,00	1 005 000,00	1 005	927	1 008	3,80
DS1017	Aktywny Rynek - Rynek Regulowany	BondSpot	SKARB PAŃSTWA	Polska	2017-10-25	5,25	200 000,00	200	186	196	0,74
WZ0118	Aktywny Rynek - Rynek Regulowany	BondSpot	SKARB PAŃSTWA	Polska	2018-01-25	3,99	2 000 000,00	2 000	1 975	1 975	7,44
HUNGARY GOVT 7,25 20120612	Aktywny Rynek - Rynek Regulowany	BUDA	REPUBLIKA WĘGIER	Węgry	2012-06-12	7,25	1 278 682,06	9 001	1 302	1 281	4,82
HUNGARY GOVT 5,5 20140212	Aktywny Rynek - Rynek Regulowany	BUDA	REPUBLIKA WĘGIER	Węgry	2014-02-12	5,50	142,06	1	0	0	0,00
HUNGARY GOVT 6,75 20170224	Aktywny Rynek - Rynek Regulowany	BUDA	REPUBLIKA WĘGIER	Węgry	2017-02-24	6,75	142,06	1	0	0	0,00
HUNGARY GOVT 6,5 20190624	Aktywny Rynek - Rynek Regulowany	BUDA	REPUBLIKA WĘGIER	Węgry	2019-06-24	6,50	142,06	1	0	0	0,00
HUNGARY GOVT 7,5 20201112	Aktywny Rynek - Rynek Regulowany	BUDA	REPUBLIKA WĘGIER	Węgry	2020-11-12	7,50	142,06	1	0	0	0,00
HUNGARY GOVT 6,0 20231124	Aktywny Rynek - Rynek Regulowany	BUDA	REPUBLIKA WĘGIER	Węgry	2023-11-24	6,00	142,06	1	0	0	0,00
POLAND 5,875%	Aktywny Rynek - Rynek Regulowany	STGT	SKARB PAŃSTWA	Polska	2014-02-03	5,88	3 960 300,00	1 000	4 340	4 281	16,13
POLAND 5,25% 20250120	Aktywny Rynek - Rynek Regulowany	STGT	SKARB PAŃSTWA	Polska	2025-01-20	5,25	3 960 300,00	1 000	4 086	4 018	15,14
POLAND 4,0% 2021/03/23	Aktywny Rynek - Rynek Regulowany	FRNK	SKARB PAŃSTWA	Polska	2021-03-23	4,00	3 960 300,00	1 000	3 950	3 775	14,22
POLAND PAR BOND 20241027	Nienotowane na rynku aktywnym	nie dotyczy	SKARB PAŃSTWA	Polska	2024-10-27	4,00	1 584 120,00	400	1 122	1 182	4,45
CIECH 20121214	Nienotowane na rynku aktywnym	nie dotyczy	Ciech SA	Polska	2012-12-14	5,36	400 000,00	4	400	400	1,51
Bony skarbowe											
nie dotyczy											
Bony pieniężne											
nie dotyczy											
Inne											
nie dotyczy											

TABELA UZUPEŁNIAJĄCA - INSTRUMENTY POCHODNE
BPH Fundusz Inwestycyjny Otwarty Parasolowy BPH Subfundusz Obligacji Europy Wschodzącej
na dzień 31.12.2010

	Rodzaj rynku	Nazwa rynku	Emitent (wystawca)	Kraj siedziby emitenta (wystawcy)	Instrument bazowy	Liczba	Wartość według ceny nabycia w tys.	Wartość według wyceny na dzień bilansowy w tys.	Procentowy udział w aktywach ogółem
Wystandaryzowane instrumenty pochodne:						10	0	-1	0,00
EURO-SCHATZ FUTR MAR2011	Aktywny rynek - Rynek regulowany	EUREX	EUREX	Niemcy	Obligacja rządu Niemiec o oprocentowaniu 6% i terminie zapadalności od 1.75 do 2.25	10	0	-1	0,00
Niewystandaryzowane instrumenty pochodne						2	0	19	0,08
FX SWAP EUR/PLN	Nienotowane na rynku aktywnym	nie dotyczy	SOCIETE GENERALE	Polska	waluta EUR	1	0	1	0,01
FORWARD USD/PLN	Nienotowane na rynku aktywnym	nie dotyczy	BANK PEKAO S.A.	Polska	waluta USD	1	0	18	0,07

TABELA DODATKOWA - GWARANTOWANE SKŁADNIKI LOKAT
BPH Fundusz Inwestycyjny Otwarty Parasolowy BPH Subfundusz Obligacji Europy Wschodzącej
na dzień 31.12.2010

	Rodzaj	Łączna liczba	Wartość według ceny nabycia w tys.	Wartość według wyceny na dzień bilansowy w tys.	Procentowy udział w aktywach ogółem
Papiery wartościowe gwarantowane przez Skarb Państwa	Obligacje	8 926	19 312	19 184	72,28
Papiery wartościowe gwarantowane przez NBP	nie dotyczy				
Papiery wartościowe gwarantowane przez jednostki samorządu terytorialnego	nie dotyczy				
Papiery wartościowe gwarantowane przez państwa należące do OECD (z wyłączeniem Rzeczypospolitej Polskiej)	Obligacje	19 006	2 904	3 099	11,68
Papiery wartościowe gwarantowane przez międzynarodowe instytucje finansowe, których członkiem jest Rzeczpospolita Polska lub przynajmniej jedno z państw należących do OECD	nie dotyczy				

BILANS
BPH Fundusz Inwestycyjny Otwarty Parasolowy BPH Subfundusz Obligacji Europy Wschodzącej
na dzień 31 grudnia 2010 r.

(wszystkie dane wyrażone są w tysiącach zł. - z wyjątkiem liczby jednostek uczestnictwa oraz Wartości Aktywów Netto na Jednostki Uczestnictwa wyrażonych w zł.)


	31.12.2010	31.12.2009
I. Aktywa	26 542	19 538
1) Środki pieniężne	141	37
2) Należności	565	1 122
3) Transakcje przy zobowiązaniu się drugiej strony do odkupu	-	-
4) Składniki lokat notowane na aktywnym rynku, w tym	20 473	14 592
Dłużne papiery wartościowe	20 473	14 592
5) Składniki lokat nienotowane na aktywnym rynku, w tym	5 363	3 787
Dłużne papiery wartościowe	2 210	2 085
6) Nieruchomości	-	-
7) Pozostałe aktywa	-	-
II. Zobowiązania	12 557	3 547
III. Aktywa netto (I-II)	13 985	15 991
IV. Kapitał funduszu	25 352	28 228
Kapitał wpłacony	257 487	248 923
Kapitał wypłacony (wielkość ujemna)	- 232 136	- 220 695
V. Dochody zatrzymane	- 11 391	- 13 071
Zakumulowane, nierozdysponowane przychody z lokat netto	8 449	7 395
Zakumulowany, nierozdysponowany zrealizowany zysk (strata) ze zbycia lokat	- 19 840	- 20 466
VI. Wzrost (spadek) wartości lokat w odniesieniu do ceny nabycia	24	834
VII. Kapitał funduszu i zakumulowany wynik z operacji (IV+V+/-VI)	13 985	15 991
Liczba jednostek uczestnictwa, w tym:	1 159 838,6099	1 399 619,0488
Jednostki typu A	731 074,4985	924 336,8092
Jednostki typu B	4 044,5491	630,3363
Jednostki typu P	635,7759	0,0000
Jednostki typu USD	424 083,7864	474 651,9033
Wartość aktywów netto na jednostkę uczestnictwa typu A	12,06	11,43
Wartość aktywów netto na jednostkę uczestnictwa typu B	12,06	11,43
Wartość aktywów netto na jednostkę uczestnictwa typu P	12,06	11,43
Wartość aktywów netto na jednostkę uczestnictwa typu USD	12,06	11,43

Artur Czerwoński

Prezes Zarządu

Marcin Bednarek

Wiceprezes Zarządu

Aleksander Mokrzycki

Wiceprezes Zarządu

RACHUNEK WYNIKU Z OPERACJI
BPH Fundusz Inwestycyjny Otwarty Parasolowy BPH Subfundusz Obligacji Europy Wschodzącej
za okres od 1 stycznia do 31 grudnia 2010 roku

(dane wyrażone w tys. zł. z wyjątkiem wyniku z operacji przypadającego na jednostkę uczestnictwa wyrażonego w zł.)

	31.12.2010	31.12.2009
I. Przychody z lokat	1 704	1 814
Dywidendy i inne udziały w zyskach	-	-
Przychody odsetkowe, w tym:	1 288	890
Odsetki od depozytów i rachunków bankowych	102	59
Odsetki od papierów wartościowych	750	783
Odpis dyskonta	435	48
Przychody związane z posiadaniem nieruchomości	-	-
Dodatnie saldo różnic kursowych	415	916
Pozostałe	1	8
II. Koszty funduszu	650	452
1) Wynagrodzenie dla towarzystwa	317	301
2) Wynagrodzenia dla podmiotów prowadzących dystrybucję	-	-
3) Opłaty dla depozytariusza	31	31
4) Opłaty związane z prowadzeniem rejestru aktywów funduszu	-	-
5) Opłaty za zezwolenia oraz rejestracyjne	-	-
6) Usługi w zakresie rachunkowości	-	-
7) Usługi w zakresie zarządzania aktywami funduszu	-	-
8) Usługi prawne	-	-
9) Usługi wydawnicze, w tym poligraficzne	-	-
10) Koszty odsetkowe	292	105
11) Koszty związane z posiadaniem nieruchomości	-	-
12) Ujemne saldo różnic kursowych	-	-
13) Pozostałe	11	15
III. Koszty pokrywane przez towarzystwo	-	-
IV. Koszty funduszu netto (II-III)	650	452
V. Przychody z lokat netto (I-IV)	1 054	1 362
VI. Zrealizowany i niezrealizowany zysk (strata)	- 183	631
Zrealizowany zysk (strata) ze zbycia lokat, w tym:	626	1 053
z tytułu różnic kursowych	18	181
Wzrost (spadek) niezrealizowanego zysku (straty) z wyceny lokat, w tym:	809	422
z tytułu różnic kursowych	406	822
VII. Wynik z operacji (V+/-VI)	870	1 993
Wynik z operacji przypadający na jednostkę uczestnictwa	0,75	1,42
Wynik z operacji przypadający na jednostkę uczestnictwa typu A	0,75	1,42
Wynik z operacji przypadający na jednostkę uczestnictwa typu B	0,75	1,42
Wynik z operacji przypadający na jednostkę uczestnictwa typu P	0,75	1,42
Wynik z operacji przypadający na jednostkę uczestnictwa typu USD	0,75	1,42

Artur Czerwoński

Prezes Zarządu

Marcin Bednarek

Wiceprezes Zarządu

Aleksander Mokrzycki

Wiceprezes Zarządu

ZESTAWIENIE ZMIAN W AKTYWNACH NETTO
BPH Fundusz Inwestycyjny Otwarty Parasolowy BPH Subfundusz Obligacji Europy Wschodzącej
za okres od 1 stycznia do 31 grudnia 2010 roku

(wszystkie dane wyrażone są w tysiącach zł. - z wyjątkiem liczby jednostek uczestnictwa oraz Wartości Aktywów Netto na Jednostkę Uczestnictwa wyrażonych w zł.)

	31.12.2010	31.12.2009
I. Zmiana wartości aktywów netto	-	2 006
1. Wartość aktywów netto na koniec poprzedniego okresu sprawozdawczego	15 991	14 367
2. Wynik z operacji za okres sprawozdawczy (razem), w tym:	870	1 993
Przychody z lokat netto	1 054	1 362
Zrealizowany zysk (strata) ze zbycia lokat	626	1 053
Wzrost (spadek) niezrealizowanego zysku (straty) z wyceny lokat	-	422
3. Zmiana w aktywach netto z tytułu wyniku z operacji	870	1 993
4. Dystrybucja dochodów (przychodów) funduszu (razem)	-	-
Z przychodów z lokat netto	-	-
Ze zrealizowanego zysku ze zbycia lokat	-	-
Z przychodów ze zbycia lokat	-	-
5. Zmiany w kapitale w okresie sprawozdawczym (razem), w tym:	-	369
Zmiana kapitału wpłaconego (powiększenie kapitału z tytułu zbytych JU)	8 564	14 750
Zmiana kapitału wypłaconego (zmniejszenie kapitału z tytułu odkupionych JU)	11 440	15 119
6. Łączna zmiana aktywów netto w okresie sprawozdawczym (3-4+/-5)	-	2 006
7. Wartość aktywów netto na koniec okresu sprawozdawczego	13 985	15 991
8. Średnia wartość aktywów netto w okresie sprawozdawczym	15 824	15 041
II. Zmiana liczby jednostek uczestnictwa	-	44 911,3197
1. Zmiana liczby jednostek uczestnictwa w okresie sprawozdawczym:	-	44 911,3197
Liczba zbytych jednostek uczestnictwa	708 865,5828	1 362 721,5508
Liczba odkupionych jednostek uczestnictwa	948 646,0217	1 407 632,8705
Saldo zmian	-239 780,4389	-44 911,3197
2. Liczba jednostek narastająco od początku działalności funduszu, w tym:	1 159 838,6099	1 399 619,0488
Liczba zbytych jednostek uczestnictwa	23 945 047,0217	23 236 181,4389
Liczba odkupionych jednostek uczestnictwa	22 785 208,4118	21 836 562,3901
Saldo zmian	1 159 838,6099	1 399 619,0488
3. Przewidywana liczba jednostek uczestnictwa	1 159 838,6099	1 399 619,0488
III. Zmiana wartości aktywów netto na jednostkę uczestnictwa	0,63	1,48
1. Wartość aktywów netto na JU na koniec poprzedniego okresu sprawozdawczego	11,43	9,95
2. Wartość aktywów netto na JU na koniec bieżącego okresu sprawozdawczego	12,06	11,43
3. Procentowa zmiana wartości aktywów netto na JU w okresie sprawozdawczym	5,51%	14,87%
4. Minimalna wartość aktywów netto na JU w okresie sprawozdawczym	11,40	9,74
data wyceny *	2010-03-05	2009-12-01
5. Maksymalna wartość aktywów netto na JU w okresie sprawozdawczym	12,51	11,53
data wyceny **	2010-10-12	2009-10-20
6. Wartość aktywów netto na JU według ostatniej wyceny w okresie sprawozdawczym	12,06	11,43
data wyceny	2010-12-31	2009-12-31
IV. Procentowy udział kosztów funduszu w średniej wartości aktywów netto, w tym:	4,11%	3,00%
Procentowy udział wynagrodzenia dla towarzystwa	2,00%	2,00%
Procentowy udział wynagrodzenia dla podmiotów prowadzących dystrybucję	-	-
Procentowy udział opłat dla depozytariusza	0,19%	0,21%
Procentowy udział opłat związanych z prowadzeniem rejestru aktywów funduszu	-	-
Procentowy udział opłat za usługi w zakresie rachunkowości	-	-
Procentowy udział opłat za usługi w zakresie zarządzania aktywami funduszu	-	-

*oraz 2010-03-08

**oraz 2010-10-29

Artur Czerwoński

Prezes Zarządu

Marcin Bednarek

Wiceprezes Zarządu

Aleksander Mokrzycki

Wiceprezes Zarządu

**Załącznik do sprawozdania finansowego
BPH FUNDUSZ INWESTYCYJNY OTWARTY PARASOŁOWY
BPH SUBFUNDUSZU OBLIGACJI EUROPY WSCHODZĄCEJ
zarządzanego przez
BPH Towarzystwo Funduszy Inwestycyjnych SA**

Nota objaśniająca 1- Polityka rachunkowości

1. Opis przyjętych zasad rachunkowości

Ujawnianie i prezentacja informacji w sprawozdaniu finansowym

Informacje w sprawozdaniu finansowym prezentowane są zgodnie z przepisami Ustawy z dnia 29 września 1994 roku o rachunkowości (Dz.U. z 2009 roku, Nr 152, poz. 1223, z późn. zm. „Ustawa”) oraz Rozporządzenia Ministra Finansów z dnia 24 grudnia 2007 roku w sprawie szczególnych zasad rachunkowości funduszy inwestycyjnych (Dz. U. z 2007 r. Nr 249 poz. 1859) - „Rozporządzenie”.

Sprawozdanie sporządzane jest w języku polskim i w walucie polskiej.

Informacje wykazywane w sprawozdaniu finansowym prezentowane są w tysiącach złotych, za wyjątkiem wartości aktywów netto na jednostkę uczestnictwa.

Na dzień bilansowy Subfundusz przyjmuje metody wyceny stosowane w dniu wyceny i na tej podstawie sporządza sprawozdanie finansowe.

Ujmowanie w księgach rachunkowych operacji dotyczących Subfunduszu oraz metody wyceny aktywów i składników lokat oraz ustalenie zobowiązań i wyniku finansowego

Operacje dotyczące Subfunduszu, ujmują się w księgach rachunkowych i wykazuje w sprawozdaniu finansowym zgodnie z ich treścią ekonomiczną.

Wartość poszczególnych składników aktywów i pasywów, przychodów i związanych z nimi kosztów, jak też zysków i strat ustala się oddzielnie.

Księgi rachunkowe Funduszu i Subfunduszu prowadzone są w systemie księgowym Orlando-Efos na kontach księgi głównej oraz powiązanych z nimi księgach pomocniczych według ustalonego planu kont. Zapisy w księgach rachunkowych dokonywane są na podstawie dowodów księgowych.

Operacje dotyczące Subfunduszu ujmują się w księgach rachunkowych w okresie, którego dotyczą.

Nabycie albo zbycie składników lokat przez Subfundusz ujmują się w księgach rachunkowych w dacie zawarcia umowy. Składniki lokat nabyte albo zbyte przez Subfundusz w dniu wyceny po momencie, o którym mowa w Statucie (tj. godz. 23.00) oraz składniki, dla których we wskazanym momencie brak jest potwierdzenia zawarcia transakcji, uwzględnia się w najbliższej wycenie aktywów Subfunduszu i ustaleniu jego zobowiązań.

Towarzystwo dopełnia wszelkich starań, aby uwzględnić w wycenie wszystkie transakcje zawarte przez Subfundusze w dniu T i uzyskać potwierdzenia zawartych transakcji w wymaganym czasie. Towarzystwo dodatkowo w godzinach porannych w dniu T+1 przedstawia Depozytariuszowi do weryfikacji zestawienie uzgodnionych zawartych transakcji z dnia T.

Składniki aktywów Subfunduszu wyceniane są oraz zobowiązania Subfunduszu ustalane są zgodnie z obowiązującymi przepisami prawa polskiego i statutem Funduszu.

W sprawach nieuregulowanych przepisami Ustawy, przyjmując politykę rachunkowości, Subfundusz może stosować krajowe standardy rachunkowości wydane przez uprawniony w myśl ustawy Komitet Standardów Rachunkowości. W przypadku braku odpowiedniego standardu krajowego Subfundusz może stosować Międzynarodowe Standardy Rachunkowości.

Subfundusz obowiązany jest stosować określone Ustawą zasady rachunkowości, rzetelnie i jasno przedstawiając sytuację majątkową i finansową oraz wynik finansowy.

Aktywa Subfunduszu wycenia się, a zobowiązania Subfunduszu ustala się w dniu wyceny oraz na dzień sporządzenia sprawozdania finansowego. Wartość aktywów netto Subfunduszu jest równa wartości aktywów Subfunduszu, pomniejszonych o zobowiązania Subfunduszu w dniu wyceny.

Ze względu na prowadzoną politykę inwestycyjną, a także w celu umożliwienia Towarzystwu w sposób należyty wyceny aktywów netto oraz ustalenia wartości aktywów netto na jednostkę uczestnictwa, w tym w szczególności biorąc pod uwagę możliwość uzyskania przez Towarzystwo informacji niezbędnych do przeprowadzenia wyceny aktywów netto oraz ustalenia wartości aktywów netto na jednostkę uczestnictwa

oraz inne aspekty organizacyjno-techniczne, momentem dokonywania wyceny jest godzina 23.00 czasu polskiego w dniu wyceny.

Zgodnie z najlepszą wiedzą Towarzystwa przyjęcie w Statucie Funduszu godziny 23.00 jako godziny, z której będą pobierane kursy do wyceny aktywów netto Funduszu i Subfunduszy nie wpłynie na prawidłowe, zgodne z Ustawą o funduszach inwestycyjnych oraz Rozporządzeniem ustalenie wartości aktywów, wartości aktywów netto oraz wartości aktywów netto na jednostki uczestnictwa; ponadto nie wpłynie na właściwe podejmowanie decyzji inwestycyjnych, w tym przestrzeganie limitów inwestycyjnych.

Wartość dłużnych papierów wartościowych nienotowanych na aktywnym rynku wyznacza się w skorygowanej cenie nabycia, oszacowanej przy zastosowaniu efektywnej stopy procentowej, przy czym skutek wyceny tych składników lokat zalicza się odpowiednio do przychodów odsetkowych albo kosztów odsetkowych Subfunduszu.

Papiery wartościowe nabyte przy zobowiązaniu się drugiej strony do odkupu wycenia się, począwszy od dnia zawarcia umowy kupna, metodą skorygowanej ceny nabycia, oszacowanej przy zastosowaniu efektywnej stopy procentowej.

Zobowiązania z tytułu zbycia papierów wartościowych, przy zobowiązaniu się Subfunduszu do odkupu, wycenia się, począwszy od dnia zawarcia umowy sprzedaży, metodą korekty różnicy pomiędzy ceną odkupu a ceną sprzedaży, przy zastosowaniu efektywnej stopy procentowej.

Przychody odsetkowe od lokat bankowych nalicza się przy zastosowaniu efektywnej stopy procentowej.

Koszty odsetkowe z tytułu kredytów i pożyczek zaciągniętych przez Subfundusz rozlicza się w czasie przy zastosowaniu efektywnej stopy procentowej.

Dniem wprowadzenia do ksiąg zmiany kapitału wpłaconego i kapitału wypłaconego jest dzień ujęcia zbycia i odkupienia jednostek uczestnictwa w odpowiednim rejestrze.

Na potrzeby określenia WANS/JU w określonym dniu wyceny nie uwzględnia się zmian w kapitale wpłaconym oraz zmian kapitału wypłaconego, związanych z wpłatami lub wypłatami, ujmowanymi zgodnie ze zdaniem poprzednim.

Ujęcie w księgach rachunkowych stanów środków pieniężnych odbywa się na podstawie oficjalnych wyciągów z rachunków bankowych, z uwzględnieniem wszystkich operacji z danego dnia, które zostały zatwierdzone w systemach bankowości elektronicznej.

Koszty ujmuje się w księgach rachunkowych w wysokości przewidywanej. W przypadku kosztów tworzy się rezerwę na przewidywane wydatki. Płatności z tytułu kosztów zmniejszają uprzednio utworzoną rezerwę. Rezerwy wycenia się w uzasadnionej, wiarygodnie oszacowanej wartości.

Subfundusz zobowiązany jest do tworzenia odpowiedniego preliminarza kosztów, zawierającego pozycje kosztów w wysokości uzasadnionej, ustalone na podstawie stawek okresowych odpowiednio do częstotliwości ustalania wartości aktywów netto w dniach wyceny.

Koszty wynagrodzenia Towarzystwa za zarządzanie naliczane są każdego dnia od wartości aktywów netto z poprzedniego dnia wyceny i rozliczane są przez Subfundusz do 15-go dnia następnego miesiąca kalendarzowego za miesiąc poprzedni.

Subfundusz pokrywa z własnych środków następujące koszty i wydatki związane z działalnością Subfunduszu: wynagrodzenie Towarzystwa za zarządzanie Subfunduszem; opłaty i prowizje maklerskie; prowizje i opłaty bankowe; koszty obsługi i odsetek od kredytów i pożyczek zaciągniętych przez Subfundusz; podatki i opłaty wynikające z przepisów prawa; prowizje i opłaty na rzecz instytucji depozytowych i rozliczeniowych; koszty likwidacji Subfunduszu. Koszty związane z działalnością Subfunduszu nie wymienione powyżej pokrywane są przez Towarzystwo.

Należną dywidendę z akcji notowanych na aktywnym rynku ujmuje się w księgach rachunkowych w dniu, w którym na potrzeby wyceny akcji wykorzystany jest po raz pierwszy kurs rynkowy nieuwzględniający wartości prawa do dywidendy.

W każdym dniu wyceny wartość należnej dywidendy, wypłacanej w walucie innej niż złoty polski, przeszacowywana jest według średniego kursu ustalonego dla danej waluty przez NBP.

Podatek od należnej dywidendy spółki wchodzącej w skład portfela inwestycyjnego ujmowany jest jako koszt.

Aktualizacja rynków głównych jest przeprowadzana pierwszego dnia miesiąca kalendarzowego z uwzględnieniem wolumenu obrotu na rynkach aktywnych, na których notowany był dany instrument w miesiącu poprzednim, przy czym wybierany jest ten rynek, na którym wolumen obrotu był największy. Bloomberg Generic (BG) i Bloomberg Fair Value (BFV) nie są rynkami aktywnymi. Pojęcie rynku aktywnego interpretowane jest zgodnie z obowiązującymi przepisami prawa. Źródłem cen papierów zagranicznych jest serwis Bloomberg.

Dla instrumentów nabytych w trakcie danego miesiąca procedura wyznaczania rynku i kursu pierwszy raz jest realizowana na dzień rejestracji instrumentu w wycenie.

Dodatkowo stosowany jest następujący algorytm:

1. Wyznacza się rynki aktywne, na których notowany jest dany instrument, w tym:

a) dla krajowych instrumentów udziałowych dla funduszu, który ma w statucie zapisane odniesienie do indeksu WIG - ze względu na prowadzoną przez fundusz politykę inwestycyjną - rynek główny ustalany jest na podstawie tych rynków aktywnych, które są brane pod uwagę przy ustalaniu indeksu WIG;

b) dla pozostałych krajowych instrumentów udziałowych wyboru dokonuje się spośród rynków aktywnych, na których jest notowany dany instrument w oparciu o dane z rynku CETO, GPW w Warszawie oraz inne rynki aktywne dla danego papieru, w oparciu o dane z serwisu Bloomberg;

c) dla krajowych instrumentów dłużnych wybór rynku głównego opiera się na rynkach aktywnych obejmujących CETO i GPW w Warszawie, w przypadku braku wolumenu obrotu na każdym z tych rynków, na którym dany instrument jest notowany, jako rynek główny wyznaczany jest BG, a w przypadku braku BG - BFV;

d) dla zagranicznych instrumentów udziałowych wyboru rynku głównego dokonuje się spośród rynków aktywnych, na których jest notowany dany instrument w oparciu o dane z serwisu Bloomberg;

e) dla zagranicznych instrumentów dłużnych rynek główny ustala się spośród rynków aktywnych, na których jest notowany dany instrument w oparciu o dane z serwisu Bloomberg; w przypadku braku wolumenu obrotu na każdym z tych rynków na którym dany instrument jest notowany, jako rynek główny wyznaczany jest BG, a w przypadku braku BG - BFV.

2. Jeżeli instrument był notowany przynajmniej przez jeden dzień na jakimkolwiek rynku aktywnym w rozumieniu punktu 1 w miesiącu poprzedzającym uruchomienie procedury aktualizacji rynków głównych, pod uwagę brany jest wolumen obrotów z miesiąca poprzedzającego datę uruchomienia procedury aktualizacji rynków wyceny dla poszczególnych rynków.

Jeżeli instrument w miesiącu poprzedzającym datę uruchomienia procedury aktualizacji rynków głównych nie był notowany na żadnym z rynków aktywnych w rozumieniu punktu 1, a jednocześnie na dzień uruchomienia procedury aktualizacji rynków głównych jest notowany na rynku/ach aktywnych - pod uwagę brany jest wolumen obrotów z dnia uruchomienia procedury aktualizacji rynków głównych. W takim przypadku procedura wyboru rynku głównego jest przeprowadzana codziennie do czasu zakończenia danego miesiąca kalendarzowego. Począwszy od kolejnego miesiąca wybór rynku przeprowadzany jest w oparciu o pkt. 1 i 2.

W sytuacji, kiedy przy okazji badania rynków głównych na początku miesiąca na kilku rynkach zagranicznych jednocześnie występuje taki sam wolumen obrotów dla danego papieru wartościowego, za podstawę przyjmowany jest rynek, który był wybrany jako główny w miesiącu poprzednim.

Akceptowalne są odchylenia na kursach składników lokat posiadanych przez Subfundusz i Depozytariusza w danym dniu wyceny.

Dopuszczalna jest następująca wartość bezwzględna różnicy cen:

- 0,25 % dla obligacji oraz bonów skarbowych,

- 1,00 % dla akcji.

Jeżeli różnice zawierają się w ustalonych przedziałach to do wyceny przyjmuje się kurs Towarzystwa.

2) Opis wprowadzonych zmian stosowanych zasad rachunkowości

W związku z faktem wejścia w życie przepisów Rozporządzenia Ministra Finansów w sprawie szczególnych zasad rachunkowości funduszy inwestycyjnych z dnia 8 października 2004 roku (Dz.U. 231 poz. 2318 z dnia 22 października 2004 roku dalej zwanego „Rozporządzeniem”), Towarzystwo dla wszystkich zarządzanych Funduszy było zobligowane do zastosowania po raz pierwszy przepisów Rozporządzenia w dniu 1 stycznia 2005 roku.

Składniki aktywów Subfunduszu wyceniane są oraz zobowiązania Subfunduszu ustalane są zgodnie z obowiązującym statutem Funduszu.

Nabycie albo zbycie składników lokat przez Subfundusz ujmuje się w księgach rachunkowych Subfunduszu zgodnie z Rozporządzeniem - w dacie zawarcia umowy.

Sprawozdanie finansowe Subfunduszu za bieżący okres sprawozdawczy zostało sporządzone zgodnie z Załącznikiem nr 1 do Rozporządzenia Ministra Finansów z dnia 24 grudnia 2007 roku w sprawie szczególnych zasad rachunkowości funduszy inwestycyjnych.

Sprawozdania finansowe funduszy inwestycyjnych otwartych sporządzane od 2005 roku nie obejmują raportu - Rachunek przepływów pieniężnych.

Informacje zawarte w sprawozdaniach finansowych wykazuje się w tysiącach złotych, z wyjątkiem WAN/JU. Subfundusz prezentuje wartości w zaokrągleniu do jedności.

3) Szczegółowy opis metodologii wyliczania wskaźników, o których mowa w przepisach dotyczących prospektu i skrótu prospektu

Subfundusz rozpoczął podawanie wartości Współczynnika Kosztów Całkowitych oraz Stopy Obrotu Portfela od roku 2004.

Sposób obliczania **Współczynnika Kosztów Całkowitych (wskaźnik WKC)**

Wskaźnik ten Subfundusz określa według wzoru jako: $WKC = K_t / WANS_t$

gdzie:

WANS - oznacza średnią Wartość Aktywów Netto Subfunduszu

K - oznacza koszty operacyjne Subfunduszu, o których mowa w przepisach o szczególnych zasadach rachunkowości funduszy inwestycyjnych z wyłączeniem:

1) kosztów transakcyjnych, w tym prowizji i opłat maklerskich, podatków związanych z nabyciem lub zbyciem składników portfela,

2) odsetek z tytułu zaciągniętych pożyczek lub kredytów,

3) świadczeń wynikających z realizacji umów, których przedmiotem są instrumenty pochodne,

4) opłat związanych z nabyciem lub odkupieniem jednostek uczestnictwa lub innych opłat ponoszonych bezpośrednio przez Uczestnika,

5) wartości świadczeń dodatkowych,

t - oznacza okres, za który przedstawione są dane.

Do wskaźnika WKC Subfundusz nie włącza kosztów wskazanych powyżej do wyłączenia oraz opłat manipulacyjnych.

Sposób obliczania **Stopy Obrotu Portfela (wskaźnik SOP)**

Wskaźnik ten Subfundusz określa według wzoru jako: $SOP = [(T1 - T2) / WANS_t] * 100\%$

gdzie:

T1 - oznacza całkowitą wartość wszystkich dokonanych przez Subfundusz transakcji nabycia i zbycia papierów wartościowych, instrumentów rynku pieniężnego lub tytułów uczestnictwa w funduszach inwestycyjnych lub instytucjach zbiorowego inwestowania,

T2 - oznacza całkowitą wartość zbytych i odkupionych jednostek uczestnictwa Subfunduszu,

WANS - oznacza średnią Wartość Aktywów Netto Subfunduszu,

t - oznacza okres, za który przedstawione są dane.

Po raz ostatni Subfundusz podał wartość współczynnika Stopy Obrotu Portfela za rok 2006.

NOTA 2 - NALEŻNOŚCI FUNDUSZU

BPH Fundusz Inwestycyjny Otwarty Parasolowy BPH Subfundusz Obligacji Europy Wschodzącej
na dzień 31.12.2010
 (wyrażone w tys. zł.)

	31.12.2010	31.12.2009
Z tytułu zbytych lokat	-	699
Z tytułu instrumentów pochodnych	-	-
Z tytułu zbytych jednostek uczestnictwa	5	113
Z tytułu dywidend	-	-
Z tytułu odsetek	560	310
Z tytułu posiadanych nieruchomości, w tym czynszów	-	-
Z tytułu udzielonych pożyczek	-	-
Pozostałe	-	-
	565	1 122

NOTA 3 - ZOBOWIĄZANIA FUNDUSZU

BPH Fundusz Inwestycyjny Otwarty Parasolowy BPH Subfundusz Obligacji Europy Wschodzącej
na dzień 31.12.2010
 (wyrażone w tys. zł.)

	31.12.2010	31.12.2009
Z tytułu nabytych aktywów	-	686
Z tytułu transakcji przy zobowiązaniu się funduszu do odkupu	12 482	2 766
Z tytułu instrumentów pochodnych	-	-
Z tytułu wpłat na jednostki uczestnictwa	18	19
Z tytułu odkupionych jednostek uczestnictwa	16	34
Z tytułu wypłaty dochodów funduszu	-	-
Z tytułu wypłaty przychodów funduszu	-	-
Z tytułu wyemitowanych obligacji	-	-
Z tytułu krótkoterminowych pożyczek i kredytów	-	-
Z tytułu długoterminowych pożyczek i kredytów	-	-
Z tytułu gwarancji lub poręczeń	-	-
Z tytułu rezerw	41	42
Pozostałe zobowiązania	-	-
	12 557	3 547

NOTA 4 - ŚRODKI PIENIĘŻNE I ICH EKWIWALENTY
BPH Fundusz Inwestycyjny Otwarty Parasolowy BPH Subfundusz Obligacji Europy Wschodzącej
na dzień 31.12.2010

I. STRUKTURA ŚRODKÓW PIENIĘŻNYCH NA RACHUNKACH BANKOWYCH	Waluta	Wartość na dzień bilansowy w danej walucie w tys. na 31.12.2010	Wartość na dzień bilansowy w walucie sprawozdania finansowego w tys. na 31.12.2010	Wartość na dzień bilansowy w danej walucie w tys. na 31.12.2009	Wartość na dzień bilansowy w walucie sprawozdania finansowego w tys. na 31.12.2009
I. Banki:					
1. BANK BPH S.A.	PLN	35	35	23	23
2. BANK BPH S.A.	TRY	0	1	0,0	0,0
3. BANK BPH S.A.	EUR	26	105	0,2	0,9
4. BANK BPH S.A.	HUF	0	0	0,3	0,0
5. BANK BPH S.A.	USD	0	0	0,0	0,0
6 JP MORGAN	EUR	0	0	5	13

II. ŚREDNI W OKRESIE SPRAWOZDAWCZYM POZIOM ŚRODKÓW PIENIĘŻNYCH UTRZYMYWANYCH W CELU ZASPOKOJENIA BIEŻĄCYCH ZOBOWIĄZAŃ	Waluta	Wartość na dzień bilansowy w danej walucie w tys. na 31.12.2010	Wartość na dzień bilansowy w walucie sprawozdania finansowego w tys. na 31.12.2010	Wartość na dzień bilansowy w danej walucie w tys. na 31.12.2009	Wartość na dzień bilansowy w walucie sprawozdania finansowego w tys. na 31.12.2009
II. Średni w okresie sprawozdawczym poziom środków pieniężnych:					
1. BANK BPH S.A.	PLN	82	82	113	113
2. BANK BPH S.A.	HUF	0	0	0,4	0,0
3. BANK BPH S.A.	TRY	1	1	0,3	0,6
4. BANK BPH S.A.	EUR	7	29	0,5	2,0
5. BANK BPH S.A.	USD	0	1	1	2
6 JP MORGAN	EUR	0	0	0	0

III. EKWIWALENTY ŚRODKÓW PIENIĘŻNYCH	Wartość na dzień bilansowy w walucie sprawozdania finansowego w tys.
III. Ekwiwalenty środków pieniężnych w podziale na ich rodzaje:	-

Nota-5 Ryzyka
BPH Fundusz Inwestycyjny Otwarty Parasolowy
BPH Subfundusz Obligacji Europy Wschodzącej
na dzień 31.12.2010

1) Poziom obciążenia ryzykiem stopy procentowej:

a) Aktywa obciążone ryzykiem wynikającym ze stopy procentowej

Kategoria bilansowa	Rodzaj aktywów	Wartość w tys. zł.	Udział w aktywach (%)
Lokaty notowane na aktywnym rynku	Papiery dłużne stało-kuponowe i dyskontowe	18 876	71,12
Lokaty nienotowane na aktywnym rynku		1 182	4,45
Suma		20 058	75,57

b) Aktywa obciążone ryzykiem przepływów pieniężnych

Kategoria bilansowa	Rodzaj aktywów	Wartość w tys. zł.	Udział w aktywach (%)
Lokaty notowane na aktywnym rynku	Papiery dłużne zmienno-kuponowe	2 225	8,38
Lokaty nienotowane na aktywnym rynku		400	1,51
Suma		2 625	9,89

c) Suma a) i b): wartość – 22 683 tys. zł, udział w aktywach 85,46%

2) Poziom obciążenia ryzykiem kredytowym:

a) Kwoty odzwierciedlające maksymalne obciążenie w przypadku nie wywiązania się ze zobowiązań

nie dotyczy

b) Przypadki znaczącej koncentracji ryzyka kredytowego

nie dotyczy

c) Całkowite obciążenie ryzykiem kredytowym

Kategoria bilansowa	Rodzaj aktywów	Wartość w tys. zł.	Udział w aktywach (%)
Lokaty notowane na aktywnym rynku	Nieskarbowe papiery dłużne	0	0
Lokaty nienotowane na aktywnym rynku	Nieskarbowe papiery dłużne	400	1,51
Suma		400	1,51

3) Poziom obciążenia ryzykiem walutowym:

a) Całkowite obciążenie ryzykiem walutowym, w tym przypadki znaczącej koncentracji (* oznaczone waluty o znacznej koncentracji ryzyka walutowego tj. waluty na których ekspozycja przekracza 10% aktywów Subfunduszu)

Waluta	Kategoria bilansowa	Rodzaj aktywów	Wartość w tys. zł.	Udział w aktywach (%)
HUF	Środki pieniężne i ich ekwiwalenty	gotówka	0,00	0,00
	Lokaty notowane na aktywnym rynku	Papiery dłużne nominowane w walucie	1 281	4,83
Suma			1 281	4,83
USD	Środki pieniężne i ich ekwiwalenty	gotówka	0,07	0,00
	Lokaty nienotowane na aktywnym rynku	Papiery dłużne nominowane w walucie	1 182	4,45
Suma			1 182,07	4,45
TRY*	Środki pieniężne i ich ekwiwalenty	gotówka	0,79	0,00

	Lokaty notowane na aktywnym rynku	Papiery dłużne nominowane w walucie	1 818	6,85
	Lokaty nienotowane na aktywnym rynku	Depozyty nominowane w walucie	1 236	4,66
Suma			3 054,79	11,51
EUR*	Środki pieniężne i ich ekwiwalenty	gotówka	104,66	0,39
	Lokaty notowane na aktywnym rynku	Papiery dłużne nominowane w walucie	12 074	45,49
	Lokaty nienotowane na aktywnym rynku	Papiery dłużne nominowane w walucie	1 182	4,45
Suma			13 360,66	50,33

4) Podsumowanie poziomu obciążenia poszczególnymi ryzykami i porównanie do okresu poprzedniego

Poziom obciążenia aktywów i zobowiązań ryzykiem stopy procentowej	Aktywa obciążone ryzykiem stopy procentowej	Aktywa obciążone ryzykiem przepływów środków pieniężnych wynikających ze stopy procentowej	Poziom obciążenia aktywów i zobowiązań ryzykiem kredytowym	Wskazanie kategorii lokat obciążonych ryzykiem kredytowym	Kwoty odzwierciedlające nie wypełnienie zobowiązań na dzień bilansowy	Poziom obciążenia aktywów i zobowiązań ryzykiem walutowym	Wskazanie kategorii lokat obciążonych ryzykiem walutowym
wysoki	obligacje skarbowe, obligacje przedsiębiorstw	obligacje skarbowe, obligacje przedsiębiorstw	niski	Obligacje przedsiębiorstw	brak	umiarkowany	obligacje depozyty

Profil ryzyka Subfunduszu w wymienionych powyżej kategoriach w porównaniu do poprzedniego okresu raportowego nie uległ istotnym zmianom.

NOTA 6 - INSTRUMENTY POCHODNE
BPH Fundusz Inwestycyjny Otwarty Parasolowy BPH Subfundusz Obligacji Europy Wschodzącej
na dzień 31.12.2010

	Typ zajętej pozycji	Rodzaj instrumentu pochodnego	Cel otwarcia pozycji	Wartość otwartej pozycji	Wartość przyszłych strumieni pieniężnych	Terminy przyszłych strumieni pieniężnych	Kwota będąca podstawą przyszłych płatności	Termin zapadalności (wygaśnięcia) instrumentu pochodnego	Termin wykonania instrumentu pochodnego
EURO-SCHATZ FUT MAR2011	sprzedaż	kontrakt terminowy	sprawne zarządzanie portfelem	1 089 880,00 EUR (co stanowi równowartość 4 327 259,55 PLN)	-	codziennie	1 090 050,00 EUR (co stanowi równowartość 4 316 925,02 PLN)	2011-03-08	2011-03-10
FX FORWARD USD/PLN	sprzedaż waluty po ustalonym kursie wymiany	FX FORWARD	ograniczenie ryzyka walutowego portfela dłużnych papierów denominowanych w walutach	393 000,00 USD	-Subfundusz dostarcza walutę w wysokości 393 000,00 USD	2011-01-04	393 000,00 USD co stanowi równowartość na dzień rozliczenia 1 183 283,70 PLN	2011-01-04	2011-01-04
					- Subfundusz otrzymuje PLN w wysokości 1 183 283,70				
FX SWAP EUR/PLN	sprzedaż waluty po ustalonym kursie wymiany	FX SWAP	ograniczenie ryzyka walutowego portfela udziałowych papierów denominowanych w walutach	56 000,00 EUR	-Subfundusz dostarcza walutę w wysokości 56 000,00 EUR	2011-01-04	56 000,00 EUR co stanowi równowartość na dzień rozliczenia 223 240,64 PLN	2011-01-04	2011-01-04
					- Subfundusz otrzymuje PLN w wysokości 223 240,64				

na dzień 31.12.2009
Na koniec roku bilansowego w portfelu subfunduszu nie było instrumentów pochodnych.

NOTA 7 - TRANSAKCJE PRZY ZOBOWIĄZANIU SIĘ FUNDUSZU LUB DRUGIEJ STRONY DO ODKUPU

BPH Fundusz Inwestycyjny Otwarty Parasolowy BPH Subfundusz Obligacji Europy Wschodzącej
na dzień 31.12.2010

	31.12.2010	31.12.2009
	Wartość na dzień bilansowy w tys. zł	Wartość na dzień bilansowy w tys. zł
I. Transakcje przy zobowiązaniu się drugiej strony do odkupu, w tym:	0	0
1. Transakcje, w wyniku których następuje przeniesienie na subfundusz praw własności i ryzyk	0	0
2. Transakcje, w wyniku których nie następuje przeniesienie na subfundusz praw własności i ryzyk	0	0
II. Transakcje przy zobowiązaniu się subfunduszu do odkupu, w tym:	12 482	2 766
1. Transakcje, w wyniku których następuje przeniesienie na drugą stronę praw własności i ryzyk	12 482	2 766
2. Transakcje, w wyniku których nie następuje przeniesienie na drugą stronę praw własności i ryzyk	0	0
III. Należności z tytułu papierów wartościowych pożyczonych od subfunduszu w trybie przepisów rozporządzenia o pożyczkach papierów wartościowych	0	0
IV. Zobowiązania z tytułu papierów wartościowych pożyczonych przez subfundusz w trybie przepisów rozporządzenia o pożyczkach papierów wartościowych	0	0

NOTA 8 - KREDYTY I POŻYCZKI

BPH Fundusz Inwestycyjny Otwarty Parasolowy BPH Subfundusz Obligacji Europy Wschodzącej
na dzień 31.12.2010

W okresie sprawozdawczym Subfundusz nie zaciągał kredytów ani pożyczek przekraczających 1% wartości aktywów subfunduszu.

W okresie sprawozdawczym Subfundusz nie udzielał pożyczek pieniężnych.

NOTA-9 WALUTY I RÓŻNICE KURSOWE

BPH Fundusz Inwestycyjny Otwarty Parasolowy BPH Subfundusz Obligacji Europy Wschodzącej

na dzień 31.12.2010

I. WALUTOWA STRUKTURA POZYCJI BILANSU	jednostka	waluta	31.12.2010
I. Aktywa	w tys.	PLN	18 207
1. Środki pieniężne	w tys.	PLN	106
w walucie obcej	w tys.	TRY	0
w walucie sprawozdania finansowego	w tys.	PLN	1
w walucie obcej	w tys.	EUR	26
w walucie sprawozdania finansowego	w tys.	PLN	105
2. Składniki lokat notowane na aktywnym rynku	w tys.	PLN	15 173
w walucie obcej	w tys.	HUF	90 185
w walucie sprawozdania finansowego	w tys.	PLN	1 281
w walucie obcej	w tys.	EUR	3 049
w walucie sprawozdania finansowego	w tys.	PLN	12 074
w walucie obcej	w tys.	TRY	946
w walucie sprawozdania finansowego	w tys.	PLN	1 818
3. Składniki lokat nienotowane na aktywnym rynku, w tym	w tys.	PLN	2 418
w walucie obcej	w tys.	TRY	643
w walucie sprawozdania finansowego	w tys.	PLN	1 236
w walucie obcej	w tys.	USD	399
w walucie sprawozdania finansowego	w tys.	PLN	1 182
4. Należności z tytułu odsetek od papierów wartościowych	w tys.	-	510
w walucie obcej	w tys.	HUF	3 613
w walucie sprawozdania finansowego	w tys.	PLN	51
w walucie obcej	w tys.	EUR	114
w walucie sprawozdania finansowego	w tys.	PLN	450
w walucie obcej	w tys.	USD	3
w walucie sprawozdania finansowego	w tys.	PLN	8
II. Zobowiązania	w tys.	-	12 482
1. Z tytułu transakcji przy zobowiązaniu się subfunduszu do odkupu	w tys.	PLN	12 482
w walucie obcej	w tys.	EUR	3 152
w walucie sprawozdania finansowego	w tys.	PLN	12 482

II. DODATNIE I UJEMNE RÓŻNICE KURSOWE W PRZEKROJU LOKAT FUNDUSZU

Składniki lokat	Dodatnie różnice kursowe w tys.		Ujemne różnice kursowe w tys.	
	Zrealizowane	Niezrealizowane	Zrealizowane	Niezrealizowane
Dłużne papiery wartościowe	88	121	- 69	- 413

III. ŚREDNI KURS WALUTY SPRAWOZDANIA FINANSOWEGO WYLICZANY PRZEZ NBP, Z DNIA SPORZĄDZENIA SPRAWOZDANIA FINANSOWEGO	kurs w stosunku do zł	waluta
2010-12-31	1,9227	TRY
2010-12-31	0,158	CZK
2010-12-31	3,9603	EUR
2010-12-31	1,4206	100 HUF
2010-12-31	2,9641	USD

NOTA-10 DOCHODY I ICH DYSTRYBUCJA
BPH Fundusz Inwestycyjny Otwarty Parasolowy BPH Subfundusz Obligacji Europy Wschodzącej
na dzień 31.12.2010

ZREALIZOWANY I NIEZREALIZOWANY ZYSK (STRATA) ZE ZBYCIA LOKAT	31.12.2010		31.12.2009	
	Wartość zrealizowanego zysku (straty) ze zbycia lokat w tys.	Wzrost (spadek) niezrealizowanego zysku z wyceny aktywów w tys.	Wartość zrealizowanego zysku (straty) ze zbycia lokat w tys.	Wzrost (spadek) niezrealizowanego zysku z wyceny aktywów w tys.
Składniki lokat notowane na aktywnym rynku, w tym	527	- 829	1 018	- 696
Dłużne papiery wartościowe	527	- 829	1 018	- 696
Składniki lokat nienotowane na aktywnym rynku, w tym	99	19	35	274
Dłużne papiery wartościowe	52	-	35	274
Nieruchomości	-	-	-	-
Pozostałe	-	-	-	-
	626	- 809	1 053	- 422

WYPŁACONE DOCHODY SUBFUNDUSZU	Wartość w okresie sprawozdawczym w tys.
Wypłacone przychody z lokat:	-
Wypłacony zrealizowany zysk ze zbycia lokat	-

WYPŁACONE PRZYCHODY ZE ZBYCIA LOKAT	Wartość w okresie sprawozdawczym w tys.	Udział w aktywach w dniu wypłaty	Udział w aktywach netto w dniu wypłaty	Wpływ na wartość aktywów w tys.	Wpływ na wartość aktywów netto w tys.
Przychody ze zbycia lokat funduszu aktywów niepublicznych:	-	-	-	-	-
	-	-	-	-	-

Subfundusz nie wypłaca dochodów swoim uczestnikom

NOTA 11 - KOSZTY FUNDUSZU
BPH Fundusz Inwestycyjny Otwarty Parasolowy BPH Subfundusz Obligacji Europy Wschodzącej
na dzień 31.12.2010

	31.12.2010	31.12.2009
I. KOSZTY POKRYWANE PRZEZ TOWARZYSTWO	Wartość w okresie sprawozdawczym w tys.	Wartość w okresie sprawozdawczym w tys. zł.
Wynagrodzenie dla podmiotów prowadzących dystrybucję	-	-
Opłaty dla depozytariusza	-	-
Opłaty związane z prowadzeniem rejestru aktywów funduszu	-	-
Opłaty za zezwolenia oraz rejestracyjne	-	-
Usługi w zakresie rachunkowości	-	-
Usługi w zakresie zarządzania aktywami funduszy	-	-
Usługi prawne	-	-
Usługi wydawnicze w tym poligraficzne	-	-
Koszty związane z posiadaniem nieruchomości	-	-
Pozostałe:	-	-
II. WYNAGRODZENIE DLA TOWARZYSTWA	Wartość w okresie sprawozdawczym w tys.	Wartość w okresie sprawozdawczym w tys. zł.
Część stała wynagrodzenia	317	301
Część wynagrodzenia uzależniona od wyników funduszu	-	-
III. KOSZTY FUNDUSZU AKTYWÓW NIEPUBLICZNYCH ZWIĄZANE BEZPOŚREDNIO ZE ZBYTYMI LOKATAMI	Wartość w okresie sprawozdawczym w tys.	Wartość w okresie sprawozdawczym w tys.
1. (zbyty składnik lokat)	-	-
a) (koszty związane ze zbytym składnikiem lokat)	-	-

NOTA-12 DANE PORÓWNAWCZE O JEDNOSTKACH UCZESTNICTWA

BPH Fundusz Inwestycyjny Otwarty Parasolowy BPH Subfundusz Obligacji Europy Wschodzącej

	31.12.2010	31.12.2009	31.12.2008
Wartość aktywów netto na koniec roku obrotowego	13 985 238,07	15 990 927,79	14 367 167,94
Wartość aktywów netto na jednostkę uczestnictwa na koniec roku obrotowego (PLN)	12,06	11,43	9,95
Wartość aktywów netto na jednostkę uczestnictwa na koniec roku obrotowego (USD)	4,07	4,0100	3,36*
Wartość aktywów netto na poszczególne kategorie jednostek uczestnictwa na koniec roku obrotowego			
Wartość aktywów netto na jednostkę uczestnictwa typu A (PLN)	12,06	11,43	9,95
Wartość aktywów netto na jednostkę uczestnictwa typu B (PLN)	12,06	11,4252	-
Wartość aktywów netto na jednostkę uczestnictwa typu P (PLN)	12,06	11,4252	-
Wartość aktywów netto na jednostkę uczestnictwa typu USD (PLN)	12,06	11,43	9,95
Wartość aktywów netto na jednostkę uczestnictwa typu USD (USD)	4,07	4,0100	3,36*
* Od dnia 19 maja 2008 roku, Wartość Aktywów Netto na Jednostkę Uczestnictwa jest ogłaszana z dokładnością do 2 (słownie: dwóch) miejsc po przecinku			

Informacja dodatkowa

BPH FUNDUSZ INWESTYCYJNY OTWARTY PARASOŁOWY BPH SUBFUNDUSZ OBLIGACJI EUROPY WSCHODZĄCEJ

Informacje o znaczących zdarzeniach dotyczących lat ubiegłych, ujętych w sprawozdaniu finansowym za bieżący okres sprawozdawczy

W roku obrotowym 2010 nie zarejestrowano żadnych znaczących zdarzeń, dotyczących lat ubiegłych, które wymagałyby ujęcia w sprawozdaniu finansowym.

Informacje o znaczących zdarzeniach, jakie nastąpiły po dniu bilansowym, a nieuwzględnionych w sprawozdaniu finansowym

Po dniu bilansowym nie zarejestrowano żadnych znaczących zdarzeń, które wymagałyby ujęcia w sprawozdaniu.

Zestawienie oraz objaśnienie różnic pomiędzy danymi ujawnionymi w sprawozdaniu finansowym i w porównywalnych danych finansowych a uprzednio sporządzonymi i opublikowanymi sprawozdaniami finansowymi

Dane porównawcze za poprzednie okresy sprawozdawcze zostały sporządzone zgodnie z formatem sprawozdania wynikającym z Rozporządzenia Ministra Finansów z dnia 24.12.2007 r. w sprawie szczególnych zasad rachunkowości funduszy inwestycyjnych.

W związku z czym nie zostały dokonane żadne korekty.

Dokonane korekty błędów podstawowych

W okresie sprawozdawczym nie zarejestrowano przypadków, w których niezbędne byłoby dokonanie korekty Wartości Aktywów Netto Subfunduszu na Jednostkę Uczestnictwa w księgach rachunkowych Subfunduszu.

W okresie sprawozdawczym nie wystąpiły przypadki zawieszenia zbywania i odkupywania jednostek uczestnictwa oraz zawieszenia w dokonywaniu wyceny Wartości Aktywów Netto Subfunduszu na Jednostkę Uczestnictwa.

W okresie sprawozdawczym nie wystąpiły przypadki nierozliczenia się transakcji zawieranych przez Subfundusz.

Inne informacje niż wskazane w sprawozdaniu finansowym, które mogłyby w istotny sposób wpłynąć na ocenę sytuacji majątkowej, finansowej, wyniku z operacji subfunduszu i ich zmian

Zrealizowany zysk (strata) ze zbycia lokat (w tys. zł.)	
Obligacje	579
Instrumenty pochodne	47
Zrealizowany zysk (strata) – razem	626
Wzrost/Spadek niezrealizowanego zysku (straty) z wyceny lokat (w tys. zł.)	
Obligacje	- 828
Instrumenty pochodne	19
Wzrost/Spadek niezrealizowanego zysku (straty) – razem	- 809

Dane dotyczące podatków i opłat

BPH FIO Parasolowy posiada osobowość prawną, w związku z czym podlega przepisom Ustawy o podatku dochodowym od osób prawnych. Zgodnie z art. 6 ust. 1 pkt. 10 Ustawy o podatku dochodowym od osób prawnych, zwalnia się od podatku dochodowego fundusze inwestycyjne utworzone na podstawie Ustawy o funduszach inwestycyjnych.


Zgodnie z Ustawą z dnia 21 listopada 2001 r. o zmianie ustawy o podatku dochodowym od osób fizycznych oraz ustawy o zryczałtowanym podatku dochodowym od niektórych przychodów osiąganych przez osoby fizyczne (Dz. U. 2001 nr 134 poz. 1509) od dochodu z tytułu udziału w funduszach inwestycyjnych jest pobierany w formie ryczałtu podatek w wysokości 19 % wypłacanej kwoty dochodu (art. 30 ust. 1 pkt 1c). Podatek pobiera podmiot uprawniony do prowadzenia rachunku podatnika począwszy od 1 marca 2002 roku (art. 52a ust. 6). Zwolnione od podatku są dochody wypłacone podatnikowi, który zawarł stosowną umowę przed 01 grudnia 2001 r. (art. 52a ust. 1 pkt 3).

W okresie sprawozdawczym prowizja maklerska wyniosła 0 tys. zł.

Warszawa, 28 lutego 2011 r.


Artur Czerwoński
Prezes Zarządu


Marcin Bednarek
Wiceprezes Zarządu


Aleksander Makrzycki
Wiceprezes Zarządu

Warszawa, dnia 28 lutego 2011 r.

OŚWIADCZENIE DEPOZYTARIUSZA

Bank BPH S.A. wypełniając obowiązki Depozytariusza dla **BPH Funduszu Inwestycyjnego Otwartego Parasolowego Sub-funduszu Obligacji Europy Wschodzącej** potwierdza, iż dane dotyczące stanów aktywów sub-funduszu, w tym w szczególności aktywów zapisanych na rachunkach pieniężnych i rachunkach papierów wartościowych oraz pożytków z tych aktywów wynikających, zawarte w sprawozdaniu finansowym sub-funduszu sporządzanym na dzień 31 grudnia 2010 roku za okres od 1 stycznia 2010 roku do 31 grudnia 2010 roku są zgodne ze stanem faktycznym.

Dyrektor
Departament Powierniczy



Piotr Domański

