

## RAPORT NIEZALEŻNEGO BIEGŁEGO REWIDENTA Z PRZEGLĄDU SPRAWOZDANIA FINANSOWEGO ZA OKRES OD 1 STYCZNIA 2011 DO 30 CZERWCA 2011 ROKU

### Do Rady Nadzorczej BPH Towarzystwa Funduszy Inwestycyjnych S.A.


Przeprowadziliśmy przegląd załączonego sprawozdania finansowego BPH Funduszu Inwestycyjnego Zamkniętego Korzystnego Kursu (zwanego dalej „Funduszem”) z siedzibą w Warszawie, ul. Bonifraterska 17, na które składa się: wprowadzenie do sprawozdania finansowego, zestawienie lokat i bilans na dzień 30 czerwca 2011 roku, rachunek wyniku z operacji, zestawienie zmian w aktywach netto i rachunek przepływów pieniężnych za okres od 1 stycznia 2011 roku do 30 czerwca 2011 roku oraz dodatkowe informacje i objaśnienia.

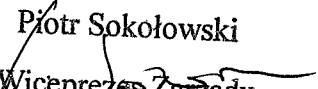
Za sporządzenie zgodnego z obowiązującymi przepisami sprawozdania finansowego Funduszu odpowiada Zarząd BPH Towarzystwa Funduszy Inwestycyjnych S.A. (zwanego dalej “Towarzystwem”). Naszym zadaniem było przeprowadzenie przeglądu tego sprawozdania.

Przegląd przeprowadziliśmy stosownie do postanowień ustawy z dnia 29 września 1994 r. o rachunkowości (Dz. U. z 2009 r. Nr 152, poz. 1223 z późn. zm.) oraz krajowych standardów rewizji finansowej, wydanych przez Krajową Radę Biegłych Rewidentów. Standardy nakładają na nas obowiązek zaplanowania i przeprowadzenia przeglądu w taki sposób, aby uzyskać umiarkowaną pewność, iż sprawozdanie finansowe nie zawiera istotnych nieprawidłowości. Przegląd przeprowadziliśmy głównie drogą analizy danych sprawozdania finansowego, wglądu w księgi rachunkowe, a także wykorzystania informacji uzyskanych od kierownictwa oraz osób odpowiedzialnych za finanse i rachunkowość Funduszu. Zakres i metoda przeglądu sprawozdania finansowego istotnie różni się od badań leżących u podstaw opinii wyrażanej o zgodności z wymagającymi zastosowania zasadami (polityką) rachunkowości rocznego sprawozdania finansowego oraz o jego rzetelności i jasności, dlatego nie możemy wydać takiej opinii o załączonym sprawozdaniu.

Na podstawie przeprowadzonego przeglądu nie zidentyfikowaliśmy niczego, co nie pozwoliłoby na stwierdzenie, że sprawozdanie finansowe jest zgodne z wymagającymi zastosowania zasadami rachunkowości oraz że rzetelnie i jasno przedstawia, we wszystkich istotnych aspektach, sytuację majątkową i finansową Funduszu na dzień 30 czerwca 2011 roku oraz wynik z operacji za okres od 1 stycznia 2011 roku do 30 czerwca 2011 roku zgodnie z zasadami rachunkowości określonymi w powołanej wyżej ustawie i wydanymi na jej podstawie przepisami, w szczególności rozporządzeniem Ministra Finansów z dnia 24 grudnia 2007 roku w sprawie szczególnych zasad rachunkowości funduszy inwestycyjnych.

Do sprawozdania finansowego dołączone zostało Oświadczenie Depozytariusza o zgodności danych dotyczących stanów aktywów Funduszu ze stanem faktycznym.

  
.....  
Jacek Marczak  
Kluczowy biegły rewident  
przeprowadzający przegląd  
nr ewid. 9750

  
.....  
Piotr Sokołowski  
Wiceprezes Zarządu  
Biegły rewident  
osoby reprezentujące podmiot  
nr ewid. 9752

**DELOITTE AUDYT Sp. z o.o.**  
Al. Jana Pawła II 19, 00-854 Warszawa  
tel. (022) 511-08-11, fax (022) 511-08-13  
NIP 527-020-07-86; REGON 010076870

.....  
podmiot uprawniony do badania  
sprawozdań finansowych wpisany  
na listę podmiotów uprawnionych  
pod nr. ewidencyjnym 73  
prowadzoną przez KRBR

Warszawa, 24 sierpnia 2011 roku



24 sierpnia 2011 r.

Szanowni Państwo,

Przedstawiamy Państwu sprawozdanie finansowe BPH Funduszu Inwestycyjnego Zamkniętego Korzystnego Kursu („Fundusz”) zarządzanego przez BPH Towarzystwo Funduszy Inwestycyjnych SA, za okres od 1 stycznia do 30 czerwca 2011 roku.

Do 17 marca 2008 roku Fundusz działał pod nazwą BPH Fundusz Inwestycyjny Zamknięty Pro Lokata.

Na dzień 30 czerwca 2011 roku wartość aktywów netto Funduszu wyniosła 40,7 mln PLN, natomiast łączna wartość aktywów netto wszystkich funduszy inwestycyjnych zarządzanych przez BPH Towarzystwo Funduszy Inwestycyjnych SA wyniosła 4 mld PLN.

Poniżej przedstawiamy podsumowanie działalności inwestycyjnej Funduszu.

Wartość aktywów netto na certyfikat inwestycyjny Funduszu spadła w pierwszym półroczu 2011 roku o 1,48%.

Fundusz kontynuował realizację swej statutowej polityki inwestycyjnej. W ramach jej realizacji, część dłużna portfela inwestycyjnego Funduszu utrzymywana była w obligacjach Skarbu Państwa, które mają pozwolić na ochronę 95% zainwestowanego kapitału. Część ryzykowną portfela stanowią instrumenty pochodne, które zapewnią dodatkowe zyski w przypadku wzrostu wartości koszyka walut krajów rozwijających się (Meksyk, Arabia Saudyjska, Rosja, Chiny) względem koszyka walut krajów rozwiniętych (USA, Wielka Brytania, strefa Euro).

Poziom ochrony kapitału wynosi 121,89 PLN na Certyfikat Inwestycyjny.

Dziękujemy za powierzenie swoich środków Funduszom zarządzanym przez nasze Towarzystwo i okazane w ten sposób zaufanie.

Artur Czerwoński  
Prezes Zarządu

Marcin Bednarek  
Wiceprezes Zarządu

Aleksander Mokrzycki  
Wiceprezes Zarządu

# BPH FUNDUSZ INWESTYCYJNY ZAMKNIĘTY KORZYSTNEGO KURSU

SPRAWOZDANIE FINANSOWE ZA OKRES  
OD 1 STYCZNIA 2011 R. DO 30 CZERWCA 2011 R.


## OŚWIADCZENIE ZARZĄDU

Niniejsze sprawozdanie finansowe zostało sporządzone na podstawie przepisów ustawy z dnia 29 września 1994 roku o rachunkowości (Dz.U. z 2009 roku, Nr 152, poz. 1223, z późn. zm.) oraz zgodnie z Rozporządzeniem Ministra Finansów z dnia 24 grudnia 2007 roku „W sprawie szczególnych zasad rachunkowości funduszy inwestycyjnych” (Dz. U. z 2007 r. Nr 249 poz. 1859).


Przedstawione sprawozdanie obejmuje:

- Wprowadzenie do jednostkowego sprawozdania finansowego,
- Zestawienie Lokat według stanu na dzień 30 czerwca 2011 roku o wartości 40 790 tys. zł, w tabeli głównej oraz w tabelach uzupełniających i dodatkowych,
- Bilans sporządzony na dzień 30 czerwca 2011 roku wykazujący aktywa netto w wysokości 40 714 tys. zł,
- Rachunek wyniku z operacji za okres od 1 stycznia 2011 do 30 czerwca 2011 roku wykazujący ujemny wynik z operacji w wysokości 635 tys. zł,
- Zestawienie zmian w aktywach netto,
- Rachunek przepływów pieniężnych,
- Noty objaśniające,
- Informację dodatkową.

Warszawa, 24 sierpnia 2011 r.

  
Artur Czerwoński  
Prezes Zarządu

  
Marcin Bednarek  
Wiceprezes Zarządu

  
Aleksander Mokrzycki  
Wiceprezes Zarządu

# BPH FUNDUSZ INWESTYCYJNY ZAMKNIĘTY KORZYSTNEGO KURSU

## WPROWADZENIE DO SPRAWOZDANIA FINANSOWEGO

BPH Fundusz Inwestycyjny Zamknięty Korzystnego Kursu, dalej zwany Funduszem, do 30 czerwca 2005 roku funkcjonował zgodnie z ustawą z dnia 28 sierpnia 1997 roku o funduszach inwestycyjnych (Dz.U.z 2002 r., Nr 49, poz. 448 z późn. zm.) jako fundusz inwestycyjny mieszany.

Od dnia 01 lipca 2005 roku Fundusz działa zgodnie z ustawą z dnia 27 maja 2004 roku o funduszach inwestycyjnych (Dz. U. Nr 146 poz. 1546) jako fundusz inwestycyjny zamknięty.

Fundusz jest zarządzany przez BPH Towarzystwo Funduszy Inwestycyjnych Spółka Akcyjna z siedzibą w Warszawie pod adresem: ul. Bonifraterska 17, 00-203 Warszawa.

Nadzwyczajne Walne Zgromadzenie Akcjonariuszy w dniu 8 marca 2004 roku podjęło uchwałę o zmianie nazwy Towarzystwa z CA IB Towarzystwo Funduszy Inwestycyjnych Spółka Akcyjna (Repertorium A. 646/2004) na BPH Towarzystwo Funduszy Inwestycyjnych Spółka Akcyjna. Towarzystwo wpisane jest do rejestru przedsiębiorców prowadzonego przez Sąd Rejonowy dla Miasta Stołecznego Warszawy, XII Wydział Gospodarczy Krajowego Rejestru Sądowego pod Nr KRS 0000002970.

Decyzją nr DFI11-4036-3/2-1/02-2976 z dnia 29 października 2002 roku Komisja Papierów Wartościowych i Giełd udzieliła CA IB Towarzystwu Funduszy Inwestycyjnych Spółka Akcyjna zezwolenia na utworzenie CA IB Funduszu Inwestycyjnego Mieszanego Pro Lokata.

W dniu 17 grudnia 2002 roku Fundusz został wpisany do rejestru funduszy inwestycyjnych prowadzonego przez Sąd Okręgowy w Warszawie, VII Wydział Cywilny i Rejestrowy pod numerem RFJ 130.

Od dnia 29 kwietnia 2004 roku nazwa Funduszu uległa zmianie na BPH Fundusz Inwestycyjny Mieszany Pro Lokata.

Od dnia 17 marca 2008 roku nazwa Funduszu uległa zmianie na BPH Fundusz Inwestycyjny Zamknięty Korzystnego Kursu.

### **Cel inwestycyjny, specjalizacja oraz stosowane ograniczenia inwestycyjne**

Celem inwestycyjnym Funduszu jest wzrost wartości Aktywów Funduszu w wyniku wzrostu wartości lokat. Fundusz nie gwarantuje osiągnięcia celu inwestycyjnego.

Dla osiągnięcia celu inwestycyjnego Fundusz będzie stosował strategię zabezpieczania portfela opisaną w art. 15 Statutu Funduszu.

Stosowanie strategii zabezpieczania portfela będzie polegało na ulokowaniu części portfela Funduszu, zwanego dalej częścią dłużną, w nominowane w złotych dłużne papiery wartościowe, instrumenty rynku pieniężnego, depozyty w bankach krajowych, bankach zagranicznych lub instytucjach kredytowych oraz na ulokowaniu pozostałej części portfela, zwanej częścią ryzykowną, w nominowane w PLN, EUR lub USD instrumenty pochodne w tym niewystandaryzowane instrumenty pochodne.

W części dłużnej portfela inwestycyjnego Fundusz będzie lokował Aktywa Funduszu w nominowane w złotych dłużne papiery wartościowe emitowane lub gwarantowane lub poręczane przez Skarb Państwa lub NBP, państwa należące do OECD albo międzynarodowe instytucje finansowe, których członkiem jest Rzeczpospolita Polska lub co najmniej jedno z państw należących do OECD, Instrumenty Rynku Pieniężnego oraz złotowe depozyty bankowe. Głównym kryterium doboru instrumentów dłużnych do portfela Funduszu jest zabezpieczenie WANCI przed spadkiem poniżej Poziomu Ochrony Kapitału, na koniec danego Okresu Rozliczeniowego, w którym Fundusz stosuje strategię zabezpieczenia portfela. Fundusz dąży do nabycia instrumentów dłużnych, których średni termin wymagalności będzie przypadał możliwie blisko końca danego Okresu Rozliczeniowego. Udział dłużnych papierów wartościowych, w tym Instrumentów Rynku Pieniężnego, emitowanych, gwarantowanych lub poręczanych przez inne podmioty niż wskazane powyżej nie będzie przekraczać 5% (pięciu procent) Wartości Aktywów Netto Funduszu.

Inwestycje Funduszu w części ryzykownej portfela będą miały charakter pasywny. Oznacza to, że Fundusz będzie dążył do utrzymywania maksymalnego zaangażowania w części ryzykownej dopuszczalnego w ramach stosowanej strategii zabezpieczania portfela. Kryterium doboru instrumentów finansowych w tej części portfela będzie zgodność z celem inwestycyjnym Funduszu, a w szczególności możliwość uzyskania na koniec każdego Okresu Rozliczeniowego, w którym Fundusz stosuje strategię zabezpieczenia portfela, przybliżonej Wartości Aktywów Netto na Certyfikat Inwestycyjny wyrażonej wzorem określonym w ust. 5 Statutu Funduszu.

Ekspozycja portfela w części ryzykownej może być realizowana przy wykorzystaniu następujących technik inwestycyjnych:

- a) zawieranie kontraktów opcyjnych na koszyki akcji lub indeksy lub kursy walut,
- b) zawieranie kontraktów typu swap, na mocy których Fundusz zobowiązuje się do przenoszenia na drugą stronę takiego kontraktu praw do strumieni pieniężnych generowanych przez instrumenty wchodzące w skład części dłużnej portfela Funduszu w zamian za płatności analogiczne do generowanych przez opcje dotyczące koszyków akcji, indeksów lub kursów walut.

Fundusz może krótkoterminowo utrzymywać środki w EUR lub USD wyłącznie w celu nabywania lokat do części dłużnej lub części ryzykownej portfela lub w wyniku zbycia lokat z tej części portfela.

#### **Okres sprawozdawczy i dzień bilansowy**

Prezentowane sprawozdanie finansowe obejmuje okres od 1 stycznia 2011 roku 30 czerwca 2011 roku. Dniem bilansowym jest 30 czerwca 2011 roku.

#### **Kontynuacja działalności**

Poniższe sprawozdanie finansowe zostało sporządzone przy założeniu kontynuacji działalności przez Fundusz w dającej się przewidzieć przyszłości.

Pierwotnie Fundusz został utworzony na czas określony od dnia jego zarejestrowania w Rejestrze Funduszy Inwestycyjnych do dnia 29 grudnia 2003 roku. Rozwiązanie Funduszu w wyniku upływu czasu, na który został utworzony, miało nastąpić po przeprowadzeniu likwidacji. W dniu 21 października 2003 roku CA IB FIM Pro Lokata uzyskał zezwolenie KPWiG na przedłużenie czasu istnienia na czas nieokreślony oraz na niezbędną zmianę zasad funkcjonowania Funduszu.

Na dzień sporządzenia sprawozdania finansowego nie ujawniły się żadne przesłanki świadczące o możliwości zaprzestania działalności przez Fundusz, w związku z czym sprawozdanie sporządzono w oparciu o zasadę kontynuacji działania.

#### **Wskazanie podmiotu, który przeprowadził przegląd sprawozdania finansowego**

Przegląd sprawozdania finansowego za okres od 1 stycznia 2011 do 30 czerwca 2011 roku został przeprowadzony, na podstawie zawartej umowy o badanie sprawozdania finansowego, przez Deloitte Audit Sp. z o.o. z siedzibą w Warszawie pod adresem: Al. Jana Pawła II 19, 00-854 Warszawa.

#### **Wskazanie rynku, na którym notowane są certyfikaty inwestycyjne**

Certyfikaty inwestycyjne BPH Funduszu Inwestycyjnego Zamkniętego Korzystnego Kursu notowane są na Giełdzie Papierów Wartościowych w Warszawie S.A.

#### **Wskazanie serii certyfikatów inwestycyjnych i cech je różnicujących**

Fundusz wyemitował certyfikaty inwestycyjne serii A w chwili rejestracji funduszu oraz certyfikaty serii B.

Przydział certyfikatów serii B nastąpił w dniu 28 listopada 2008 roku.

W dniu 23 grudnia 2008 Krajowy Depozyt Papierów Wartościowych dokonał asymilacji obu serii certyfikatów inwestycyjnych.

#### **Wskazanie emisji certyfikatów inwestycyjnych**

Certyfikaty inwestycyjne serii A BPH Funduszu Inwestycyjnego Zamkniętego Korzystnego Kursu zostały wyemitowane w pierwszej emisji certyfikatów.

Certyfikaty inwestycyjne serii B BPH Funduszu Inwestycyjnego Zamkniętego Korzystnego Kursu zostały wyemitowane w drugiej emisji certyfikatów.

W dniu 23 grudnia 2008 Krajowy Depozyt Papierów Wartościowych dokonał asymilacji obu serii certyfikatów inwestycyjnych.

Warszawa, 24 sierpnia 2011 r.



**Artur Czerwoński**  
Prezes Zarządu



**Marcin Bednarek**  
Wiceprezes Zarządu



**Aleksander Mokrzycki**  
Wiceprezes Zarządu

**TABELA GŁÓWNA - SKŁADNIKI LOKAT**  
**BPH Funduszu Inwestycyjnego Zamkniętego Korzystnego Kursu**  
**na dzień 30.06.2011**

	30.06.2011			31.12.2010		
	Wartość według ceny nabycia w tys.	Wartość według wyceny na dzień bilansowy w tys.	Procentowy udział w aktywach ogółem	Wartość według ceny nabycia w tys.	Wartość według wyceny na dzień bilansowy w tys.	Procentowy udział w aktywach ogółem
Akcje	0	0	0,00	0	0	0,00
Warranty subskrypcyjne	0	0	0,00	0	0	0,00
Prawa do akcji	0	0	0,00	0	0	0,00
Prawa poboru	0	0	0,00	0	0	0,00
Kwity depozytowe	0	0	0,00	0	0	0,00
Listy zastawne	0	0	0,00	0	0	0,00
Dłużne papiery wartościowe	36 547	39 987	97,97	40 672	43 523	96,55
Instrumenty pochodne	4 752	540	1,32	4 752	1 415	3,14
Udziały w spółkach z ograniczoną odpowiedzialnością	0	0	0,00	0	0	0,00
Jednostki uczestnictwa	0	0	0,00	0	0	0,00
Certyfikaty inwestycyjne	0	0	0,00	0	0	0,00
Tytuły uczestnictwa emitowane przez instytucje wspólnego inwestowania mające siedzibę za granicą	0	0	0,00	0	0	0,00
Wierzytelności	0	0	0,00	0	0	0,00
Weksle	0	0	0,00	0	0	0,00
Depozyty	263	263	0,64	135	135	0,30
Waluty	0	0	0,00	0	0	0,00
Nieruchomości	0	0	0,00	0	0	0,00
Statki morskie	0	0	0,00	0	0	0,00
Inne	0	0	0,00	0	0	0,00

**Artur Czerwoński**  
  
**Prezes Zarządu**

**Marcin Bednarek**  
  
**Wiceprezes Zarządu**

**Aleksander Mokrzycki**  
  
**Wiceprezes Zarządu**



TABELA UZUPEŁNIAJĄCA - INSTRUMENTY POCHODNE  
 BPH Funduszu Inwestycyjnego Zamkniętego Korzystnego Kursu  
 na dzień 30.06.2011

	Rodzaj rynku	Nazwa rynku	Emitent (wystawca)	Kraj siedziby emitenta (wystawcy)	Instrument bazowy	Liczba	Wartość według ceny nabycia w tys.	Wartość według wyceny na dzień bilansowy w tys.	Procentowy udział w aktywach ogółem
<b>Wystandaryzowane instrumenty pochodne:</b>									
	nie dotyczy								
<b>Niewystandaryzowane instrumenty pochodne</b>									
Opcja Barclays	Nienotowane na aktywnym rynku	nie dotyczy	Barclays Bank Plc	Wielka Brytania	koszyk walut - EUR,USD,GBP Put/CNY,RUB,MX N,SAR Call	1	4 752	540	1,32





**TABELA DODATKOWA - GWARANTOWANE SKŁADNIKI LOKAT**  
**BPH Funduszu Inwestycyjnego Zamkniętego Korzystnego Kursu**  
**na dzień 30.06.2011**

	Rodzaj	Łączna liczba	Wartość według ceny nabycia w tys.	Wartość według wyceny na dzień bilansowy w tys.	Procentowy udział w aktywach ogółem
Papiery wartościowe gwarantowane przez Skarb Państwa	Obligacje	41 000	36 547	39 987	97,97
Papiery wartościowe gwarantowane przez NBP	nie dotyczy				
Papiery wartościowe gwarantowane przez jednostki samorządu terytorialnego	nie dotyczy				
Papiery wartościowe gwarantowane przez państwa należące do OECD (z wyłączeniem Rzeczypospolitej Polskiej)	nie dotyczy				
Papiery wartościowe gwarantowane przez międzynarodowe instytucje finansowe, których członkiem jest Rzeczpospolita Polska lub przynajmniej jedno z państw należących do OECD	nie dotyczy				

**BILANS**  
**BPH Funduszu Inwestycyjnego Zamkniętego Korzystnego Kursu**  
**na dzień 30.06.2011**

(wszystkie dane wyrażone są w tysiącach zł - z wyjątkiem liczby certyfikatów inwestycyjnych oraz Wartości Aktywów Netto na Certyfikat Inwestycyjny wyrażonego w zł)

	30.06.2011	31.12.2010
<b>I. Aktywa</b>	<b>40 816</b>	<b>45 078</b>
1) Środki pieniężne i ich ekwiwalenty-razem	0	1
2) Należności razem	0	5
3) Transakcje przy zobowiązaniu się drugiej strony do odkupu	0	0
4) Składniki lokat notowane na aktywnym rynku, w tym	39 987	42 025
Dłużne papiery wartościowe	39 987	42 025
5) Składniki lokat nienotowane na aktywnym rynku, w tym	803	3 048
Dłużne papiery wartościowe	0	1 498
6) Nieruchomości	0	0
7) Pozostałe aktywa	25	0
<b>II. Zobowiązania</b>	<b>102</b>	<b>108</b>
<b>III. Aktywa netto (I-II)</b>	<b>40 714</b>	<b>44 970</b>
<b>IV. Kapitał funduszu</b>	<b>-8 922</b>	<b>-5 301</b>
Kapitał wpłacony	577 583	577 583
Kapitał wypłacony (wielkość ujemna)	-586 505	-582 884
<b>V. Dochody zatrzymane</b>	<b>50 408</b>	<b>50 781</b>
Zakumulowane, nierozdysponowane przychody z lokat netto	36 805	37 344
Zakumulowany, nierozdysponowany zrealizowany zysk (strata) ze zbycia lokat	13 603	13 437
<b>VI. Wzrost (spadek) wartości lokat w odniesieniu do ceny nabycia</b>	<b>-772</b>	<b>-510</b>
<b>VII. Kapitał funduszu i zakumulowany wynik z operacji (IV+V+/-VI)</b>	<b>40 714</b>	<b>44 970</b>
Liczba zarejestrowanych certyfikatów inwestycyjnych	322 107	350 507
Wartość aktywów netto na certyfikat inwestycyjny	126,40	128,30
Przewidywana liczba certyfikatów inwestycyjnych	307 572	336 190
Rozwodniona wartość aktywów netto na certyfikat inwestycyjny	126,40	128,30

**Artur Czerwoński**  
  
**Prezes Zarządu**

**Marcin Bądarek**  
  
**Wiceprezes Zarządu**

**Aleksander Mokrzycki**  
  
**Wiceprezes Zarządu**

**RACHUNEK WYNIKU Z OPERACJI**  
**BPH Funduszu Inwestycyjnego Zamkniętego Korzystnego Kursu**  
**za okres od 01.01.2011 do 30.06.2011**

(dane wyrażone w tys. zł z wyjątkiem wyniku z operacji przypadającego na certyfikat inwestycyjny wyrażonego w zł)

	01.01-30.06.2011	01.01-31.12.2010	01.01-30.06.2010
<b>I. Przychody z lokat</b>	21	102	62
Dywidendy i inne udziały w zyskach	0	0	0
Przychody odsetkowe; w tym:	21	102	62
Odsetki od depozytów i rachunków bankowych	12	34	30
Odsetki od papierów wartościowych	8	45	32
Odpis dyskonta	2	24	0
Przychody związane z posiadaniem nieruchomości	0	0	0
Dodatnie saldo różnic kursowych	0	0	0
Pozostałe	0	0	0
<b>II. Koszty funduszu</b>	560	1 290	668
1) Wynagrodzenie dla towarzystwa	525	1 212	628
2) Wynagrodzenia dla podmiotów prowadzących dystrybucję	0	0	0
3) Opłaty dla depozytariusza	2	4	2
4) Opłaty związane z prowadzeniem rejestru aktywów funduszu	19	45	23
5) Opłaty za zezwolenia oraz rejestracyjne	0	0	0
6) Usługi w zakresie rachunkowości	0	0	0
7) Usługi w zakresie zarządzania aktywami funduszu	0	0	0
8) Usługi prawne	0	0	0
9) Usługi wydawnicze, w tym poligraficzne	0	0	0
10) Koszty odsetkowe	0	0	0
11) Koszty związane z posiadaniem nieruchomości	0	0	0
12) Ujemne saldo różnic kursowych	0	0	0
13) Pozostałe	14	29	15
<b>III. Koszty pokrywane przez towarzystwo</b>	0	0	0
<b>IV. Koszty funduszu netto (II-III)</b>	560	1 290	668
<b>V. Przychody z lokat netto (I-IV)</b>	-539	-1 188	-606
<b>VI. Zrealizowany i niezrealizowany zysk (strata)</b>	-96	2 729	3 361
Zrealizowany zysk (strata) ze zbycia lokat, w tym:	166	-384	-196
z tytułu różnic kursowych	0	0	0
Wzrost (spadek) niezrealizowanego zysku (straty) z wyceny lokat, w tym:	-262	3 113	3 557
z tytułu różnic kursowych	0	0	0
<b>VII. Wynik z operacji (V+/-VI)</b>	-635	1 540	2 755
Wynik z operacji przypadający na CI	-1,97	4,39	7,33
Rozwodniony wynik z operacji przypadający na certyfikat inwestycyjny	-1,97	4,39	7,33

**Artur Czerwoński**  
  
**Prezes Zarządu**

**Marcin Bednarek**  
  
**Wiceprezes Zarządu**

**Aleksander Mokrzycki**  
  
**Wiceprezes Zarządu**

**ZESTAWIENIE ZMIAN W AKTYWACH NETTO**  
**BPH Funduszu Inwestycyjnego Zamkniętego Korzystnego Kursu**  
**za okres 01.01.2011 do 30.06.2011**

(wszystkie dane wyrażone są w tysiącach zł - z wyjątkiem liczby certyfikatów inwestycyjnych oraz Wartości Aktywów Netto na Certyfikat Inwestycyjny wyrażonego w zł)

	30.06.2011	31.12.2010
<b>I. Zmiana wartości aktywów netto</b>	<b>-4 256</b>	<b>-7 038</b>
<b>1. Wartość aktywów netto na koniec poprzedniego okresu sprawozdawczego</b>	<b>44 970</b>	<b>52 008</b>
<b>2. Wynik z operacji za okres sprawozdawczy (razem), w tym:</b>	<b>-635</b>	<b>1 540</b>
Przychody z lokat netto	-539	-1 188
Zrealizowany zysk (strata) ze zbycia lokat	166	-384
Wzrost (spadek) niezrealizowanego zysku (straty) z wyceny lokat	-262	3 113
<b>3. Zmiana w aktywach netto z tytułu wyniku z operacji</b>	<b>-635</b>	<b>1 540</b>
<b>4. Dystrybucja dochodów (przychodów) funduszu (razem)</b>	<b>0</b>	<b>0</b>
Z przychodów z lokat netto	0	0
Ze zrealizowanego zysku ze zbycia lokat	0	0
Z przychodów ze zbycia lokat	0	0
<b>5. Zmiany w kapitale w okresie sprawozdawczym (razem), w tym:</b>	<b>-3 621</b>	<b>-8 579</b>
Zmiana kapitału wpłaconego (powiększenie kapitału z tytułu wydanych CI)	0	0
Zmiana kapitału wypłaconego (zmniejszenie kapitału z tytułu wykupionych CI)	3 621	8 579
<b>6. Łączna zmiana aktywów netto w okresie sprawozdawczym (3-4+/-5)</b>	<b>-4 256</b>	<b>-7 038</b>
<b>7. Wartość aktywów netto na koniec okresu sprawozdawczego</b>	<b>40 714</b>	<b>44 970</b>
<b>8. Średnia wartość aktywów netto w okresie sprawozdawczym</b>	<b>42 340</b>	<b>48 451</b>
<b>II. Zmiana liczby certyfikatów inwestycyjnych</b>	<b>-28 400</b>	<b>-67 191</b>
<b>1. Zmiana liczby certyfikatów inwestycyjnych w okresie sprawozdawczym:</b>	<b>-28 400</b>	<b>-67 191</b>
Liczba wydanych certyfikatów inwestycyjnych	0	0
Liczba wykupionych certyfikatów inwestycyjnych	28 400	67 191
Saldo zmian	-28 400	-67 191
<b>2. Liczba certyfikatów narastająco od początku działalności funduszu, w tym:</b>	<b>322 107</b>	<b>350 507</b>
Liczba wydanych certyfikatów inwestycyjnych	5 685 666	5 685 666
Liczba wykupionych certyfikatów inwestycyjnych	5 363 559	5 335 159
Saldo zmian	322 107	350 507
<b>3. Przewidywana liczba certyfikatów inwestycyjnych</b>	<b>307 572</b>	<b>336 190</b>
<b>III. Zmiana wartości aktywów netto na certyfikat inwestycyjny</b>	<b>-1,90</b>	<b>3,79</b>
1. Wartość aktywów netto na CI na koniec poprzedniego okresu sprawozdawczego	128,30	124,51
2. Wartość aktywów netto na CI na koniec bieżącego okresu sprawozdawczego	126,40	128,30
3. Procentowa zmiana wartości aktywów netto na CI w okresie sprawozdawczym	-1,48%	3,04%
4. Minimalna wartość aktywów netto na CI w okresie sprawozdawczym	126,11	124,75
data wyceny	2011-04-29	2010-01-29
5. Maksymalna wartość aktywów netto na CI w okresie sprawozdawczym	127,18	132,22
data wyceny	2011-01-31	2010-05-31
6. Wartość aktywów netto na CI według ostatniej wyceny w okresie sprawozdawczym	126,40	128,30
data wyceny	2011-06-30	2010-12-31
7. Rozwodniona wartość aktywów netto na certyfikat inwestycyjny	126,40	128,30
<b>IV. Procentowy udział kosztów funduszu w średniej wartości aktywów netto, w tym:</b>	<b>1,32%</b>	<b>2,66%</b>
Procentowy udział wynagrodzenia dla towarzystwa	1,24%	2,50%
Procentowy udział wynagrodzenia dla podmiotów prowadzących dystrybucję	0,00%	0,00%
Procentowy udział opłat dla depozytariusza	0,00%	0,01%
Procentowy udział opłat związanych z prowadzeniem rejestru aktywów funduszu	0,05%	0,09%
Procentowy udział opłat za usługi w zakresie rachunkowości	0,00%	0,00%
Procentowy udział opłat za usługi w zakresie zarządzania aktywami funduszu	0,00%	0,00%

**Artur Czerwoński**  
  
**Prezes Zarządu**

**Marcin Bednarek**  
  
**Wiceprezes Zarządu**

**Aleksander Mokrzycki**  
  
**Wiceprezes Zarządu**

**RACHUNEK PRZEPLYWÓW PIENIĘŻNYCH**  
**BPH Funduszu Inwestycyjnego Zamkniętego Korzystnego Kursu**  
**za okres od 01.01.2011 do 30.06.2011**  
(dane wyrażone w tys. zł)

	01.01-30.06.2011	01.01-31.12.2010	01.01-30.06.2010
<b>A. Przepływy środków pieniężnych z działalności operacyjnej (I - II)</b>	<b>3 620</b>	<b>8 579</b>	<b>5 301</b>
<b>I Wpływy</b>	<b>102 066</b>	<b>304 713</b>	<b>272 150</b>
Z tytułu posiadanych lokat	8	87	78
Odsetki od obligacji	8	87	78
<b>Z tytułu zbycia składników lokat</b>	<b>102 045</b>	<b>304 592</b>	<b>272 041</b>
Obligacje	2 820	11 130	7 837
Bony skarbowe	1 500	0	0
Prawa pochodne	0	194	0
Depozyty	97 725	293 267	264 175
Inne papiery wartościowe	0	0	29
Pozostałe	12	34	31
w tym odsetki od lokat i rachunków bankowych	12	34	31
<b>II Wydatki</b>	<b>98 445</b>	<b>296 134</b>	<b>266 849</b>
Z tytułu posiadanych lokat	0	0	0
<b>Z tytułu nabycia składników lokat</b>	<b>97 853</b>	<b>294 830</b>	<b>266 141</b>
Obligacje	0	1 347	1 347
Bony skarbowe	0	1 475	0
Depozyty	97 853	292 008	264 794
Z tytułu wypłaconego wynagrodzenia dla towarzystwa	537	1 226	635
Z tytułu wypłaconego wynagrodzenia dla podmiotów prowadzących dystrybucję	0	0	0
Z tytułu opłat dla depozytariusza	2	4	2
Z tytułu opłat za prowadzenie rejestru aktywów funduszu	39	46	45
Z tytułu opłat za zezwolenia i opłat rejestracyjnych	0	0	0
Z tytułu usług w zakresie rachunkowości	0	0	0
Z tytułu usług w zakresie zarządzania aktywami funduszu	0	0	0
Z tytułu usług prawnych	0	0	0
Z tytułu posiadania nieruchomości	0	0	0
Pozostałe	15	29	26
<b>B. Przepływy środków pieniężnych z działalności finansowej (I - II)</b>	<b>-3 621</b>	<b>-8 579</b>	<b>-5 300</b>
<b>I Wpływy</b>	<b>0</b>	<b>0</b>	<b>0</b>
Z tytułu wydania certyfikatów inwestycyjnych	0	0	0
Z tytułu zaciągniętych kredytów	0	0	0
Z tytułu zaciągniętych pożyczek	0	0	0
Z tytułu spłaty udzielonych pożyczek	0	0	0
Odsetki	0	0	0
Pozostałe	0	0	0
<b>II Wydatki</b>	<b>3 621</b>	<b>8 579</b>	<b>5 300</b>
Z tytułu wykupienia certyfikatów inwestycyjnych	3 621	8 579	5 300
Z tytułu spłat zaciągniętych kredytów	0	0	0
Z tytułu spłat zaciągniętych pożyczek	0	0	0
Z tytułu wyemitowanych obligacji	0	0	0
Z tytułu wypłaty przychodów	0	0	0
Z tytułu udzielonych pożyczek	0	0	0
Odsetki	0	0	0
Pozostałe	0	0	0
<b>C. Skutki zmian kursów wymiany środków pieniężnych i ekwiwalentów środków pieniężnych</b>	<b>0</b>	<b>0</b>	<b>0</b>
<b>D. Zmiana stanu środków pieniężnych netto (A +/- B)</b>	<b>-1</b>	<b>1</b>	<b>1</b>
<b>E. Środki pieniężne i ekwiwalenty środków pieniężnych na początek okresu sprawozdawczego</b>	<b>1</b>	<b>0</b>	<b>0</b>
<b>F. Środki pieniężne i ekwiwalenty środków pieniężnych na koniec okresu sprawozdawczego (E +/- D)</b>	<b>0</b>	<b>1</b>	<b>1</b>

**Artur Czerwoński**  
  
**Prezes Zarządu**

**Marcin Bednarek**  
  
**Wiceprezes Zarządu**

**Aleksander Mokrzycki**  
  
**Wiceprezes Zarządu**

**Załącznik do sprawozdania finansowego  
BPH FUNDUSZU INWESTYCYJNEGO ZAMKNIĘTEGO KORZYSTNEGO KURSU  
zarządzanego przez  
BPH Towarzystwo Funduszy Inwestycyjnych SA**

Nota objaśniająca 1- Polityka rachunkowości

**1. Opis przyjętych zasad rachunkowości**

**Ujawnianie i prezentacja informacji w sprawozdaniu finansowym**

Informacje w sprawozdaniu finansowym prezentowane są zgodnie z przepisami Ustawy z dnia 29 września 1994 roku o rachunkowości (Dz.U. z 2009 roku, Nr 152, poz. 1223, z późn. zm. „Ustawa”) oraz Rozporządzenia Ministra Finansów z dnia 24 grudnia 2007 roku w sprawie szczególnych zasad rachunkowości funduszy inwestycyjnych (Dz. U. z 2007 r. Nr 249 poz. 1859) - „Rozporządzenie”.

Sprawozdanie sporządzane jest w języku polskim i w walucie polskiej.

Informacje wykazywane w sprawozdaniu finansowym prezentowane są w tysiącach złotych, za wyjątkiem wartości aktywów netto na certyfikat inwestycyjny.

Na dzień bilansowy Fundusz przyjmuje metody wyceny stosowane w dniu wyceny i na tej podstawie sporządza sprawozdanie finansowe.

**Ujmowanie w księgach rachunkowych operacji dotyczących Funduszu oraz metody wyceny aktywów i składników lokat oraz ustalenie zobowiązań i wyniku finansowego**

Operacje dotyczące Funduszu, ujmuje się w księgach rachunkowych i wykazuje w sprawozdaniu finansowym zgodnie z ich treścią ekonomiczną.

Wartość poszczególnych składników aktywów i pasywów, przychodów i związanych z nimi kosztów, jak też zysków i strat ustala się oddzielnie.

Księgi rachunkowe Funduszu prowadzone są w systemie księgowym Orlando-Efos na kontach księgi głównej oraz powiązanych z nimi księgach pomocniczych według ustalonego planu kont. Zapisy w księgach rachunkowych dokonywane są na podstawie dowodów księgowych.

Operacje dotyczące Funduszu ujmuje się w księgach rachunkowych w okresie, którego dotyczą.

Nabycie albo zbycie składników lokat przez Fundusz ujmuje się w księgach rachunkowych w dacie zawarcia umowy. Składniki lokat nabyte albo zbyte przez Fundusz w dniu wyceny po momencie, o którym mowa w Statucie (tj. godz. 23.00) oraz składniki, dla których we wskazanym momencie brak jest potwierdzenia zawarcia transakcji, uwzględnia się w najbliższej wycenie aktywów Funduszu i ustaleniu jego zobowiązań.

Towarzystwo dopełnia wszelkich starań, aby uwzględnić w wycenie wszystkie transakcje zawarte przez Fundusz w dniu T i uzyskać potwierdzenia zawartych transakcji w wymaganym czasie. Towarzystwo dodatkowo w godzinach porannych w dniu T+1 przedstawia Depozytariuszowi do weryfikacji zestawienie uzgodnionych zawartych transakcji z dnia T.

Składniki aktywów Funduszu wyceniane są oraz zobowiązania Funduszu ustalone są zgodnie z obowiązującymi przepisami prawa polskiego i statutem Funduszu.

W sprawach nieuregulowanych przepisami Ustawy, przyjmując politykę rachunkowości, Fundusz może stosować krajowe standardy rachunkowości wydane przez uprawniony w myśl ustawy Komitet Standardów Rachunkowości. W przypadku braku odpowiedniego standardu krajowego Fundusz może stosować Międzynarodowe Standardy Rachunkowości.

Fundusz obowiązany jest stosować określone Ustawą zasady rachunkowości, rzetelnie i jasno przedstawiając sytuację majątkową i finansową oraz wynik finansowy.

Aktywa Funduszu wycenia się, a zobowiązania Funduszu ustala się w dniu wyceny oraz na dzień sporządzenia sprawozdania finansowego. Wartość aktywów netto Funduszu jest równa wartości aktywów Funduszu, pomniejszonych o zobowiązania Funduszu w dniu wyceny.

Ze względu na prowadzoną politykę inwestycyjną, a także w celu umożliwienia Towarzystwu w sposób należyty wyceny aktywów netto oraz ustalenia wartości aktywów netto na certyfikaty inwestycyjne, w tym w szczególności biorąc pod uwagę możliwość uzyskania przez Towarzystwo informacji niezbędnych do przeprowadzenia wyceny aktywów netto oraz ustalenia wartości aktywów netto na certyfikaty inwestycyjne oraz inne aspekty organizacyjno-techniczne, momentem dokonywania wyceny jest godzina 23.00 czasu polskiego w dniu wyceny.

Zgodnie z najlepszą wiedzą Towarzystwa przyjęcie w Statucie Funduszu godziny 23.00 jako godziny, z której będą pobierane kursy do wyceny aktywów netto Funduszu nie wpłynie na prawidłowe, zgodne z Ustawą o funduszach inwestycyjnych oraz Rozporządzeniem ustalenie wartości aktywów, wartości aktywów netto oraz wartości aktywów netto na certyfikaty inwestycyjne a także na przeprowadzenie wykupu certyfikatów inwestycyjnych po cenach zgodnych z przepisami wyżej wymienionej Ustawy; ponadto nie wpłynie na właściwe podejmowanie decyzji inwestycyjnych, w tym przestrzeganie limitów inwestycyjnych.

Wartość dłużnych papierów wartościowych nienotowanych na aktywnym rynku wyznacza się w skorygowanej cenie nabycia, oszacowanej przy zastosowaniu efektywnej stopy procentowej, przy czym skutek wyceny tych składników lokat zalicza się odpowiednio do przychodów odsetkowych albo kosztów odsetkowych Funduszu.

Papiery wartościowe nabyte przy zobowiązaniu się drugiej strony do odkupu wycenia się, poczynwszy od dnia zawarcia umowy kupna, metodą skorygowanej ceny nabycia, oszacowanej przy zastosowaniu efektywnej stopy procentowej.

Zobowiązania z tytułu zbycia papierów wartościowych, przy zobowiązaniu się Funduszu do odkupu, wycenia się, poczynwszy od dnia zawarcia umowy sprzedaży, metodą korekty różnicy pomiędzy ceną odkupu a ceną sprzedaży, przy zastosowaniu efektywnej stopy procentowej.

Przychody odsetkowe od lokat bankowych nalicza się przy zastosowaniu efektywnej stopy procentowej.

Koszty odsetkowe z tytułu kredytów i pożyczek zaciągniętych przez Fundusz rozlicza się w czasie przy zastosowaniu efektywnej stopy procentowej.

Dniem wprowadzenia do ksiąg zmiany kapitału wypłaconego jest dzień przekazania środków z tytułu wykupu certyfikatów inwestycyjnych na konto umorzeniowe Krajowego Depozytu Papierów Wartościowych SA. Na potrzeby określenia WAN/CI w określonym dniu wyceny nie uwzględnia się zmian kapitału wypłaconego, związanych z wypłatami, ujmowanymi zgodnie ze zdaniem poprzednim.

Ujęcie w księgach rachunkowych stanów środków pieniężnych odbywa się na podstawie oficjalnych wyciągów z rachunków bankowych, z uwzględnieniem wszystkich operacji z danego dnia, które zostały zatwierdzone w systemach bankowości elektronicznej.

Koszty ujmuje się w księgach rachunkowych w wysokości przewidywanej. W przypadku kosztów tworzy się rezerwę na przewidywane wydatki. Płatności z tytułu kosztów zmniejszają uprzednio utworzoną rezerwę. Rezerwy wycenia się w uzasadnionej, wiarygodnie oszacowanej wartości.

Fundusz zobowiązany jest do tworzenia odpowiedniego preliminarza kosztów, zawierającego pozycje kosztów w wysokości uzasadnionej, ustalone na podstawie stawek okresowych odpowiednio do częstotliwości ustalania wartości aktywów netto w dniach wyceny.

Koszty wynagrodzenia Towarzystwa za zarządzanie naliczane są w dniu wyceny od wartości aktywów netto z poprzedniego dnia wyceny i rozliczane są przez Fundusz do 15-go dnia następnego miesiąca kalendarzowego za miesiąc poprzedni.

Fundusz pokrywa z własnych środków następujące koszty i wydatki związane z działalnością Funduszu: wynagrodzenie Towarzystwa za zarządzanie Funduszem; opłaty i prowizje maklerskie; prowizje i opłaty bankowe; koszty obsługi i odsetek od kredytów i pożyczek zaciągniętych przez Fundusz; podatki i opłaty wynikające z przepisów prawa; prowizje i opłaty na rzecz instytucji depozytowych i rozliczeniowych; koszty Sponsora Emisji; koszty KDPW i GPW; koszty związane z działalnością Rady Inwestorów; koszty likwidacji Funduszu. Koszty związane z działalnością Funduszu nie wymienione powyżej pokrywane są przez Towarzystwo.

Należną dywidendę z akcji notowanych na aktywnym rynku ujmuje się w księgach rachunkowych w dniu, w którym na potrzeby wyceny akcji wykorzystany jest po raz pierwszy kurs rynkowy nieuwzględniający wartości prawa do dywidendy.

W każdym dniu wyceny wartość należnej dywidendy, wypłacanej w walucie innej niż złoty polski, przeliczana jest według średniego kursu ustalonego dla danej waluty przez NBP.

Podatek od należnej dywidendy spółki wchodzącej w skład portfela inwestycyjnego ujmowany jest jako koszt.

Aktualizacja rynków głównych jest przeprowadzana pierwszego dnia miesiąca kalendarzowego z uwzględnieniem wolumenu obrotu na rynkach aktywnych, na których notowany był dany instrument w miesiącu poprzednim, przy czym wybierany jest ten rynek, na którym wolumen obrotu był największy. Bloomberg Generic (BG) i Bloomberg Fair Value (BFV) nie są rynkami aktywnymi.

Pojęcie rynku aktywnego interpretowane jest zgodnie z obowiązującymi przepisami prawa.



Dla instrumentów nabytych w trakcie danego miesiąca procedura wyznaczania rynku i kursu pierwszy raz jest realizowana na dzień rejestracji instrumentu w wycenie.

Dodatkowo stosowany jest następujący algorytm:

1. Wyznacza się rynki aktywne, na których notowany jest dany instrument, w tym:

a) dla krajowych instrumentów udziałowych dla funduszu, który ma w statucie zapisane odniesienie do indeksu WIG- ze względu na prowadzoną przez fundusz politykę inwestycyjną - rynek główny ustalany jest na podstawie tych rynków aktywnych, które są brane pod uwagę przy ustalaniu indeksu WIG;

b) dla pozostałych krajowych instrumentów udziałowych wybór rynku głównego dokonuje się spośród rynków aktywnych, na których jest notowany dany instrument w oparciu o dane z rynku CETO, GPW w Warszawie oraz inne rynki aktywne dla danego papieru, w oparciu o dane z serwisu Bloomberg;

c) dla krajowych instrumentów dłużnych wybór rynku głównego opiera się na rynkach aktywnych obejmujących CETO i GPW w Warszawie, w przypadku braku wolumenu obrotu na każdym z tych rynków, na którym dany instrument jest notowany, jako rynek główny wyznaczany jest BG, a w przypadku braku BG - BFV;

d) dla zagranicznych instrumentów udziałowych wybór rynku głównego dokonuje się spośród rynków aktywnych, na których jest notowany dany instrument w oparciu o dane z serwisu Bloomberg;

e) dla zagranicznych instrumentów dłużnych rynek główny ustala się spośród rynków aktywnych, na których jest notowany dany instrument w oparciu o dane z serwisu Bloomberg; w przypadku braku wolumenu obrotu na każdym z tych rynków na którym dany instrument jest notowany, jako rynek główny wyznaczany jest BG, a w przypadku braku BG - BFV.

2. Jeżeli instrument był notowany przynajmniej przez jeden dzień na jakimkolwiek rynku aktywnym w rozumieniu punktu 1 w miesiącu poprzedzającym uruchomienie procedury aktualizacji rynków głównych, pod uwagę brany jest wolumen obrotów z miesiąca poprzedzającego datę uruchomienia procedury aktualizacji rynków wyceny dla poszczególnych rynków.

Jeżeli instrument w miesiącu poprzedzającym datę uruchomienia procedury aktualizacji rynków głównych nie był notowany na żadnym z rynków aktywnych w rozumieniu punktu 1, a jednocześnie na dzień uruchomienia procedury aktualizacji rynków głównych jest notowany na rynku/ach aktywnych, - pod uwagę brany jest wolumen obrotów z dnia uruchomienia procedury aktualizacji rynków głównych. W takim przypadku procedura wyboru rynku głównego jest przeprowadzana codziennie do czasu zakończenia danego miesiąca kalendarzowego. Późniejszy od kolejnego miesiąca wybór rynku przeprowadzany jest w oparciu o pkt. 1 i 2.

W sytuacji, kiedy przy okazji badania rynków głównych na początku miesiąca na kilku rynkach zagranicznych jednocześnie występuje taki sam wolumen obrotów dla danego papieru wartościowego, za podstawę przyjmowany jest rynek, który był wybrany jako główny w miesiącu poprzednim.

Akceptowalne są odchylenia na kursach składników lokat posiadanych przez Fundusz i Depozytariusza w danym dniu wyceny.

Dopuszczalna jest następująca wartość bezwzględna różnicy cen:

- 0,25 % dla obligacji oraz bonów skarbowych,

- 1,00 % dla akcji.

Jeżeli różnice zawierają się w ustalonych przedziałach to do wyceny przyjmuje się kurs Towarzystwa.

## 2. Opis wprowadzonych zmian stosowanych zasad rachunkowości

Nie wprowadzono zmian stosowanych zasad rachunkowości Funduszu.

Sprawozdanie finansowe Funduszu za bieżący okres sprawozdawczy zostało sporządzone zgodnie z Załącznikiem nr 1 do Rozporządzenia Ministra Finansów z dnia 24 grudnia 2007 roku w sprawie szczególnych zasad rachunkowości funduszy inwestycyjnych.

Informacje zawarte w sprawozdaniach finansowych wykazuje się w tysiącach złotych, z wyjątkiem WAN/CI. Fundusz prezentuje wartości w zaokrągleniu do jedności.

**NOTA 2 - NALEŻNOŚCI FUNDUSZU**  
**BPH Funduszu Inwestycyjnego Zamkniętego Korzystnego Kursu**  
**na dzień 30.06.2011**

	30.06.2011	31.12.2010
Z tytułu zbytych lokat	0	0
Z tytułu instrumentów pochodnych	0	0
Z tytułu wydanych certyfikatów inwestycyjnych	0	0
Z tytułu dywidend	0	0
Z tytułu odsetek	0	5
Z tytułu posiadanych nieruchomości, w tym czynszów	0	0
Z tytułu udzielonych pożyczek	0	0
Pozostałe	0	0
	<b>0</b>	<b>5</b>

**NOTA 3 - ZOBOWIĄZANIA FUNDUSZU**  
**BPH Funduszu Inwestycyjnego Zamkniętego Korzystnego Kursu**  
**na dzień 30.06.2011**

	30.06.2011	31.12.2010
Z tytułu nabytych aktywów	0	0
Z tytułu transakcji przy zobowiązaniu się funduszu do odkupu	0	0
Z tytułu instrumentów pochodnych	0	0
Z tytułu wpłat na certyfikaty inwestycyjne	0	0
Z tytułu wykupionych certyfikatów inwestycyjnych	0	0
Z tytułu wypłaty dochodów funduszu	0	0
Z tytułu wypłaty przychodów funduszu	0	0
Z tytułu wyemitowanych obligacji	0	0
Z tytułu krótkoterminowych pożyczek i kredytów	0	0
Z tytułu długoterminowych pożyczek i kredytów	0	0
Z tytułu gwarancji lub poręczeń	0	0
Z tytułu rezerw	102	108
Pozostałe zobowiązania	0	0
	<b>102</b>	<b>108</b>

**NOTA 4 - ŚRODKI PIENIĘŻNE I ICH EKWIWALENTY**  
**BPH Funduszu Inwestycyjnego Zamkniętego Korzystnego Kursu**  
**na dzień 30.06.2011**

		30.06.2011		31.12.2010	
		Wartość na dzień bilansowy w danej walucie w tys.	Wartość na dzień bilansowy w walucie sprawozdania finansowego w tys.	Wartość na dzień bilansowy w danej walucie w tys.	Wartość na dzień bilansowy w walucie sprawozdania finansowego w tys.
<b>I. STRUKTURA ŚRODKÓW PIENIĘŻNYCH NA RACHUNKACH BANKOWYCH</b>					
	Waluta				
<b>I. Banki:</b>					
1. BANK BPH S.A.	PLN	0	0	1	1
<b>II. ŚREDNI W OKRESIE SPRAWOZDAWCZYM POZIOM ŚRODKÓW PIENIĘŻNYCH UTRZYMYWANYCH W CELU ZASPOKOJENIA BIEŻĄCYCH ZOBOWIĄZAŃ</b>					
	Waluta				
<b>II. Średni w okresie sprawozdawczym poziom środków pieniężnych:</b>					
1. BANK BPH S.A.	PLN	0	0	1	1
<b>III. EKWIWALENTY ŚRODKÓW PIENIĘŻNYCH</b>					
	Wartość na dzień bilansowy w walucie sprawozdania finansowego w tys.				
III. Ekwiwalenty środków pieniężnych w podziale na ich rodzaje:		0			

**Nota-5 Ryzyka**  
**BPH Fundusz Inwestycyjny Zamknięty Korzystnego Kursu**  
**na dzień 30.06.2011**

1) Poziom obciążenia ryzykiem stopy procentowej:

a) Aktywa obciążone ryzykiem wynikającym ze stopy procentowej

Kategoria bilansowa	Rodzaj aktywów	Wartość w tys. zł.	Udział w aktywach (%)
Lokaty notowane na aktywnym rynku	Papiery dłużne stało-kuponowe i dyskontowe	39 987	97,97
Lokaty nienotowane na aktywnym rynku		brak	0,00
<b>Suma</b>		<b>39 987</b>	<b>97,97</b>

b) Aktywa obciążone ryzykiem przepływów pieniężnych

Kategoria bilansowa	Rodzaj aktywów	Wartość w tys. zł.	Udział w aktywach (%)
Lokaty notowane na aktywnym rynku	Papiery dłużne zmienno-kuponowe	brak	0,00
Lokaty nienotowane na aktywnym rynku		brak	0,00
<b>Suma</b>			

c) Suma a) i b): wartość - 39 987 tys. zł, udział w aktywach 97,97%

2) Poziom obciążenia ryzykiem kredytowym:

W ramach inwestowania w części ryzykownej portfela Fundusz lokuje środki w instrumenty pochodne, w tym niewystandaryzowane instrumenty pochodne. Istnieje ryzyko, że nabyta przez Fundusz opcja, której bazę stanowi koszyk walut (EUR,USD,GBP Put/CNY,RUB,MXN,SAR Call), przyniesie stratę w wysokości bieżącej wartości opcji na skutek niewywiązania się kontrahenta Funduszu ze zobowiązań.

Na dzień 30 czerwca 2011 roku wartość bieżąca opcji wynosiła 540 tys. zł. co stanowi 1,32 % wartości aktywów funduszu.

3) Poziom obciążenia ryzykiem walutowym:

W części ryzykownej portfela na dzień 30 czerwca 2011 roku Fundusz posiadał opcję, której bazę stanowi koszyk walut (EUR,USD,GBP Put/CNY,RUB,MXN,SAR Call). Opcja jest denominowana w złotych polskich, jednakże ze względu na instrumenty bazowe jej wycena jest narażona na ryzyko kursowe.

Na dzień 30 czerwca 2011 wartość nominalna opcji wynosiła 108 000 tys. zł. Wartość wyceny opcji wynosiła 540 tys. zł. co stanowi 1,32% wartości aktywów funduszu.

Szczegóły dotyczące opcji zostały przedstawione w nocie 6 niniejszego sprawozdania.

4) Podsumowanie poziomu obciążenia poszczególnymi ryzykami i porównanie do okresu poprzedniego

Poziom obciążenia aktywów i zobowiązań ryzykiem stopy procentowej	Aktywa obciążone ryzykiem stopy procentowej	Aktywa obciążone ryzykiem przepływów środków pieniężnych wynikających ze stopy procentowej	Poziom obciążenia aktywów i zobowiązań ryzykiem kredytowym	Wskazanie kategorii lokat obciążonych ryzykiem kredytowym	Kwoty odzwierciedlające nie wypełnienie zobowiązań na dzień bilansowy	Poziom obciążenia aktywów i zobowiązań ryzykiem walutowym	Wskazanie kategorii lokat obciążonych ryzykiem walutowym
wysoki	obligacje	obligacje	niski	opcje	brak	niski	opcja

**Profil ryzyka Funduszu w wymienionych powyżej kategoriach w porównaniu do poprzedniego okresu raportowego nie uległ istotnym zmianom.**

**NOTA 6 - INSTRUMENTY POCHODNE**  
**BPH Funduszu Inwestycyjnego Zamkniętego Korzystnego Kursu**  
**na dzień 30.06.2011**

	Typ zajętej pozycji	Rodzaj instrumentu pochodnego	Cel otwarcia pozycji	Wartość otwartej pozycji	Wartość przyszłych strumieni pieniężnych	Terminy przyszłych strumieni pieniężnych	Kwota będąca podstawą przyszłych płatności	Termin zapadalności (wygaśnięcia) instrumentu pochodnego	Termin wykonania instrumentu pochodnego
Opcja Barclays	kupno	opcja	Realizacja polityki inwest. w zakresie części ryzykownej portfela inwestycyjnego	540	-	0,00	108 000	28-12-2011	-

na dzień 31.12.2010

	Typ zajętej pozycji	Rodzaj instrumentu pochodnego	Cel otwarcia pozycji	Wartość otwartej pozycji	Wartość przyszłych strumieni pieniężnych	Terminy przyszłych strumieni pieniężnych	Kwota będąca podstawą przyszłych płatności	Termin zapadalności (wygaśnięcia) instrumentu pochodnego	Termin wykonania instrumentu pochodnego
Opcja Barclays	kupno	opcja	Realizacja polityki inwest. w zakresie części ryzykownej portfela inwestycyjnego	1 415	-	-	108 000	28-12-2011	-

**NOTA 7 - TRANSAKCJE PRZY ZOBOWIĄZANIU SIĘ FUNDUSZU LUB DRUGIEJ STRONY DO ODKUPU**  
**BPH Funduszu Inwestycyjnego Zamkniętego Korzystnego Kursu**  
**na dzień 30.06.2011**

	30.06.2011	31.12.2010
	Wartość na dzień bilansowy w tys. zł	Wartość na dzień bilansowy w tys. zł
<b>I. Transakcje przy zobowiązaniu się drugiej strony do odkupu, w tym:</b>	0	0
1. Transakcje, w wyniku których następuje przeniesienie na fundusz praw własności i ryzyk	0	0
2. Transakcje, w wyniku których nie następuje przeniesienie na fundusz praw własności i ryzyk	0	0
<b>II. Transakcje przy zobowiązaniu się funduszy do odkupu, w tym:</b>	0	0
1. Transakcje, w wyniku których następuje przeniesienie na drugą stronę praw własności i ryzyk	0	0
2. Transakcje, w wyniku których nie następuje przeniesienie na drugą stronę praw własności i ryzyk	0	0
<b>III. Należności z tytułu papierów wartościowych pożyczonych od funduszu w trybie przepisów rozporządzenia o pożyczkach papierów wartościowych</b>	0	0
<b>IV. Zobowiązania z tytułu papierów wartościowych pożyczonych przez fundusz w trybie przepisów rozporządzenia o pożyczkach papierów wartościowych</b>	0	0

**NOTA 8 - KREDYTY I POŻYCZKI**  
**BPH Funduszu Inwestycyjnego Zamkniętego Korzystnego Kursu**

W bieżącym ani poprzednim okresie sprawozdawczym Fundusz nie zaciągał kredytów ani pożyczek przekraczających 1% wartości aktywów funduszu.

W bieżącym ani poprzednim okresie sprawozdawczym Fundusz nie udzielał pożyczek pieniężnych.

**NOTA-9 WALUTY I RÓŻNICE KURSOWE**  
**BPH Funduszu Inwestycyjnego Zamkniętego Korzystnego Kursu**  
**na dzień 30.06.2011**  
**(wyrażone w tys. )**

Na bieżący ani poprzedni dzień bilansowy w portfelu funduszu nie było aktywów wyrażonych w walucie innej niż złoty polski.

**NOTA-10 DOCHODY I ICH DYSTRYBUCJA**  
**BPH Funduszu Inwestycyjnego Zamkniętego Korzystnego Kursu**  
**na dzień 30.06.2011**

ZREALIZOWANY I NIEZREALIZOWANY ZYSK (STRATA) ZE ZBYCIA LOKAT	30.06.2011		31.12.2010	
	Wartość zrealizowanego zysku (straty) ze zbycia lokat w tys.	Wzrost (spadek) niezrealizowanego zysku z wyceny aktywów w tys.	Wartość zrealizowanego zysku (straty) ze zbycia lokat w tys.	Wzrost (spadek) niezrealizowanego zysku z wyceny aktywów w tys.
Składniki lokat notowane na aktywnym rynku, w tym	166	613	192	2 283
Dłużne papiery wartościowe	166	613	192	2 283
Składniki lokat nienotowane na aktywnym rynku, w tym	0	-875	-576	830
Dłużne papiery wartościowe	0	0	0	0
Nieruchomości	0	0	0	0
Pozostałe	0	0	0	0
	<b>166</b>	<b>-262</b>	<b>-384</b>	<b>3 113</b>

WYPŁACONE DOCHODY FUNDUSZU	Wartość w okresie sprawozdawczym w tys.	Wartość w okresie sprawozdawczym w tys.
Wypłacone przychody z lokat:	0	0
Wypłacony zrealizowany zysk ze zbycia lokat	0	0

WYPŁACONE PRZYCHODY ZE ZBYCIA LOKAT	Wartość w okresie sprawozdawczym w tys.	Udział w aktywach w dniu wypłaty	Udział w aktywach netto w dniu wypłaty	Wpływ na wartość aktywów w tys.	Wpływ na wartość aktywów netto w tys.
Przychody ze zbycia lokat funduszu aktywów niepublicznych:	0	0	0	0	0

Fundusz nie wypłaca dochodów swoim uczestnikom



**NOTA 11 - KOSZTY FUNDUSZU**  
**BPH Funduszu Inwestycyjnego Zamkniętego Korzystnego Kursu**  
**na dzień 30.06.2011**

	30.06.2011	31.12.2010
<b>I. KOSZTY POKRYWANE PRZEZ TOWARZYSTWO</b>	Wartość w okresie sprawozdawczym w tys.	Wartość w okresie sprawozdawczym w tys.
	0	0
<b>II. WYNAGRODZENIE DLA TOWARZYSTWA</b>	Wartość w okresie sprawozdawczym w tys.	Wartość w okresie sprawozdawczym w tys.
Część stała wynagrodzenia	525	1 212
Część wynagrodzenia uzależniona od wyników funduszu	0	0
<b>III. KOSZTY FUNDUSZU AKTYWÓW NIEPUBLICZNYCH ZWIĄZANE BEZPOŚREDNIO ZE ZBYTYMI LOKATAMI</b>	Wartość w okresie sprawozdawczym w tys.	Wartość w okresie sprawozdawczym w tys.
1. (zbyty składnik lokat)	0	0
a) (koszty związane ze zbytym składnikiem lokat)	0	0

## Informacja dodatkowa

### BPH FUNDUSZU INWESTYCYJNEGO ZAMKNIĘTEGO KORZYSTNEGO KURSU

#### Informacje o znaczących zdarzeniach dotyczących lat ubiegłych, ujętych w sprawozdaniu finansowym za bieżący okres sprawozdawczy

W roku obrotowym 2011 nie zarejestrowano żadnych znaczących zdarzeń, dotyczących lat ubiegłych, które wymagałyby ujęcia w sprawozdaniu finansowym.

#### Informacje o znaczących zdarzeniach, jakie nastąpiły po dniu bilansowym, a nieuwzględnionych w sprawozdaniu finansowym

Po dniu bilansowym nie zarejestrowano żadnych znaczących zdarzeń, które wymagałyby ujęcia w sprawozdaniu.

#### Zestawienie oraz objaśnienie różnic pomiędzy danymi ujawnionymi w sprawozdaniu finansowym i w porównywalnych danych finansowych a uprzednio sporządzonymi i opublikowanymi sprawozdaniami finansowymi

Dane porównawcze za poprzednie okresy sprawozdawcze zostały sporządzone zgodnie z formatem sprawozdania wynikającym z Rozporządzenia Ministra Finansów z dnia 24 grudnia 2007 r. w sprawie szczególnych zasad rachunkowości funduszy inwestycyjnych.

W związku z czym nie zostały dokonane żadne korekty.

#### Dokonane korekty błędów podstawowych

W okresie sprawozdawczym nie zarejestrowano przypadków, w których niezbędne byłoby dokonanie korekty Wartości Aktywów Netto na Certyfikat Inwestycyjny w księgach rachunkowych Funduszu.

W okresie sprawozdawczym nie wystąpiły przypadki zawieszenia w dokonywaniu wyceny Wartości Aktywów Netto na Certyfikat Inwestycyjny.

W okresie sprawozdawczym nie wystąpiły przypadki nierozliczenia się transakcji zawieranych przez Fundusz.

#### Inne informacje niż wskazane w sprawozdaniu finansowym, które mogłyby w istotny sposób wpłynąć na ocenę sytuacji majątkowej, finansowej, wyniku z operacji funduszu i ich zmian

#### Zrealizowany zysk (strata) ze zbycia lokat ( w tys. zł)

Obligacje	166
<b>Zrealizowany zysk (strata) - razem</b>	<b>166</b>

#### Wzrost/Spadek niezrealizowanego zysku (straty) z wyceny lokat ( w tys. zł)

Obligacje	613
Instrumenty pochodne	- 875
<b>Wzrost/Spadek niezrealizowanego zysku (straty) - razem</b>	<b>- 262</b>

## Dane dotyczące podatków i opłat

Dochody Funduszu z tytułu obrotu papierami wartościowymi na rynku krajowym nie podlegają opodatkowaniu.

Z tytułu transakcji zawartych na Giełdzie Papierów Wartościowych w Warszawie w okresie sprawozdawczym prowizja maklerska wyniosła 0 tys. zł.

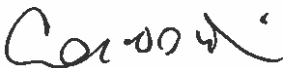
Na podstawie statutu, Fundusz wykupuje certyfikaty inwestycyjne w ostatnim dniu giełdowym w miesiącu marcu, czerwcu, wrześniu oraz grudniu.

W okresie sprawozdawczym Fundusz wykupił ogółem 28 400 certyfikatów. Transakcje te zostały rozliczone przez Krajowy Depozyt Papierów Wartościowych S.A.


Na dzień 30 czerwca 2011 roku zostało zgłoszonych do wykupu 14 535 certyfikatów inwestycyjnych na łączną kwotę 1 837 tys. zł.

Do dnia 30 czerwca 2011 roku zlecenie umorzenia certyfikatów inwestycyjnych nie zostało rozliczone przez Krajowy Depozyt Papierów Wartościowych S.A.


Warszawa, 24 sierpnia 2011 r.



Artur Czerwoński  
Prezes Zarządu



Marcin Bednarek  
Wiceprezes Zarządu



Aleksander Mokrzycki  
Wiceprezes Zarządu

# BPH FUNDUSZ INWESTYCYJNY ZAMKNIĘTY KORZYSTNEGO KURSU

## SPRAWOZDANIE Z DZIAŁALNOŚCI EMITENTA ZA OKRES OD 1 STYCZNIA 2011 R. do 30 CZERWCA 2011 R.

### Podstawowe dane o Funduszu

BPH Fundusz Inwestycyjny Zamknięty Korzystnego Kursu, dalej zwany Funduszem, działa zgodnie z ustawą z dnia 27 maja 2004 roku o funduszach inwestycyjnych (Dz. U. Nr 146 poz. 1546).

Organem Funduszu jest BPH Towarzystwo Funduszy Inwestycyjnych Spółka Akcyjna z siedzibą w Warszawie pod adresem: ul. Bonifraterska 17, 00-203 Warszawa.

Towarzystwo wpisane jest do rejestru przedsiębiorców prowadzonego przez Sąd Rejonowy dla Miasta Stołecznego Warszawy, XII Wydział Gospodarczy Krajowego Rejestru Sądowego pod Nr KRS 0000002970.

Decyzją nr DFI11-4036-3/2-1/02-2976 z dnia 29 października 2002 roku Komisja Papierów Wartościowych i Giełd udzieliła CA IB Towarzystwu Funduszy Inwestycyjnych Spółka Akcyjna zezwolenia na utworzenie Funduszu.

W dniu 17 grudnia 2002 roku Fundusz został wpisany do rejestru funduszy inwestycyjnych prowadzonego przez Sąd Okręgowy w Warszawie, VII Wydział Cywilny i Rejestrowy pod numerem RFJ 130.

Certyfikaty inwestycyjne BPH Funduszu Inwestycyjnego Zamkniętego Korzystnego Kursu notowane są na Giełdzie Papierów Wartościowych w Warszawie S.A.

Na podstawie statutu, Fundusz wykupuje certyfikaty inwestycyjne w ostatnim dniu giełdowym w miesiącu marcu, czerwcu, wrześniu oraz grudniu.

W okresie sprawozdawczym Fundusz wykupił ogółem 28 400 certyfikatów. Transakcje te zostały rozliczone przez Krajowy Depozyt Papierów Wartościowych S.A.

Na dzień 30 czerwca 2011 roku zostało zgłoszonych do wykupu 14 535 certyfikatów inwestycyjnych na łączną kwotę 1 837 tys. zł.

Do dnia 30 czerwca 2011 roku zlecenie umorzenia certyfikatów inwestycyjnych nie zostało rozliczone przez Krajowy Depozyt Papierów Wartościowych S.A.

### **Polityka inwestycyjna Funduszu**

Celem inwestycyjnym Funduszu jest wzrost wartości Aktywów Funduszu w wyniku wzrostu wartości lokat. Fundusz nie gwarantuje osiągnięcia celu inwestycyjnego.

Dla osiągnięcia celu inwestycyjnego Fundusz będzie stosował strategię zabezpieczania portfela opisaną w art. 15 Statutu Funduszu.

Stosowanie strategii zabezpieczania portfela będzie polegało na ulokowaniu części portfela Funduszu, zwanego dalej częścią dłużną, w nominowane w złotych dłużne papiery wartościowe, instrumenty rynku pieniężnego, depozyty w bankach krajowych, bankach zagranicznych lub instytucjach kredytowych oraz na ulokowaniu pozostałej części portfela, zwanej częścią ryzykowną, w nominowane w PLN, EUR lub USD instrumenty pochodne w tym niewystandaryzowane instrumenty pochodne.

W części dłużnej portfela inwestycyjnego Fundusz będzie lokował Aktywa Funduszu w nominowane w złotych dłużne papiery wartościowe emitowane lub gwarantowane lub poręczane przez Skarb Państwa lub NBP, państwa należące do OECD albo międzynarodowe instytucje finansowe, których członkiem jest Rzeczpospolita Polska lub co najmniej jedno z państw należących do OECD, Instrumenty Rynku Pieniężnego oraz złote depozyty bankowe. Głównym kryterium doboru instrumentów dłużnych do portfela Funduszu jest zabezpieczenie WANCi przed spadkiem poniżej Poziomu Ochrony Kapitału, na koniec danego Okresu Rozliczeniowego, w którym Fundusz stosuje strategię zabezpieczenia portfela. Fundusz dąży do nabycia instrumentów dłużnych, których średni termin wymagalności będzie przypadał możliwie blisko końca danego Okresu Rozliczeniowego. Udział dłużnych papierów wartościowych, w tym Instrumentów Rynku Pieniężnego, emitowanych, gwarantowanych lub poręczanych przez inne podmioty niż wskazane powyżej nie będzie przekraczać 5% (pięciu procent) Wartości Aktywów Netto Funduszu.

Inwestycje Funduszu w części ryzykownej portfela będą miały charakter pasywny. Oznacza to, że Fundusz będzie dążył do utrzymywania maksymalnego zaangażowania w części ryzykownej dopuszczalnego w ramach stosowanej strategii zabezpieczania portfela. Kryterium doboru instrumentów finansowych w tej części portfela będzie zgodność z celem inwestycyjnym Funduszu, a w szczególności możliwość uzyskania na koniec każdego Okresu Rozliczeniowego, w którym Fundusz stosuje strategię zabezpieczenia portfela, przybliżonej Wartości Aktywów Netto na Certyfikat Inwestycyjny wyrażonej wzorem określonym w ust. 5 Statutu Funduszu.

Ekspozycja portfela w części ryzykownej może być realizowana przy wykorzystaniu następujących technik inwestycyjnych:

- a) zawieranie kontraktów opcyjnych na koszyki akcji lub indeksy lub kursy walut,
- b) zawieranie kontraktów typu swap, na mocy których Fundusz zobowiązuje się do przenoszenia na drugą stronę takiego kontraktu praw do strumieni pieniężnych generowanych przez instrumenty wchodzące w skład części dłużnej portfela Funduszu w zamian za płatności analogiczne do generowanych przez opcje dotyczące koszyków akcji, indeksów lub kursów walut.

Fundusz może krótkoterminowo utrzymywać środki w EUR lub USD wyłącznie w celu nabywania lokat do części dłużnej lub części ryzykownej portfela lub w wyniku zbycia lokat z tej części portfela.

### **Podstawowe wielkości ekonomiczno – finansowe ujawnione w sprawozdaniu finansowym**

Na dzień sprawozdania finansowego w portfelu Funduszu znajdowały się głównie dłużne papiery wartościowe emitowane przez Skarb Państwa oraz niewystandaryzowane instrumenty pochodne (opcja na koszyk walut). Udział papierów dłużnych papierów wartościowych w aktywach funduszu wynosił 97,97% natomiast udział instrumentów pochodnych 1,32%.

Aktywa netto Funduszu na dzień sporządzenia sprawozdania finansowego wynosiły 40 714 tys. zł. Wynik z operacji za bieżący okres sprawozdawczy był ujemny i wyniósł 635 tys. zł. Wartość certyfikatu inwestycyjnego Funduszu wyniosła 126,40 zł. co oznacza spadek o 1,48% w okresie sprawozdawczym.

### **Istotne czynniki ryzyka**

#### **Czynniki ryzyka związane z działalnością emitenta**

##### Ryzyka rynkowe

Przez ryzyko rynkowe rozumiane jest ryzyko zmian wartości inwestycji w wyniku zmian parametrów rynkowych, takich jak: kursy akcji, poziom stóp procentowych czy kursy walutowe. Ponieważ aktywa Funduszu lokowane są głównie w instrumenty dłużne nominowane w PLN oraz Instrumenty Pochodne, w tym Niewystandaryzowane Instrumenty Pochodne dotyczące koszyków akcji, indeksów lub kursów walut, zatem zmiany wartości Aktywów Funduszu wynikać będą głównie ze zmian stóp procentowych, kursów akcji, określonych indeksów lub walut. Niekorzystne tendencje znajdujące odzwierciedlenie w zmianach kursów papierów dłużnych oraz akcji, indeksów lub walut stanowiących bazę nabytych przez Fundusz Instrumentów Pochodnych mogą spowodować zmniejszenie się rentowności lokat Funduszu, w tym także spadki wartości Aktywów Funduszu. W części ryzykownej portfela inwestycyjnego Fundusz będzie nabywać opcje, których bazę stanowią waluty. W szczególności, bazę nabywanych przez Fundusz opcji będą stanowić kursy walut państw z rynków wschodzących względem koszyka głównych walut światowych takich jak euro, dolar amerykański czy funt brytyjski. Nie można wykluczyć spadku kursów niektórych lub wszystkich walut państw z rynków wschodzących, stanowiących bazę opcji, względem koszyka głównych walut światowych. W takim przypadku Fundusz może nie wypracować na koniec pierwszego Okresu Rozliczeniowego dodatniej stopy zwrotu z Certyfikatów lub stopa ta może ukształtować się na niskim poziomie.

##### Ryzyka związane ze specyfiką stosowanej strategii zabezpieczającej

Podstawowym elementem polityki inwestycyjnej Funduszu jest stosowanie strategii zabezpieczającej. Stosowanie strategii zabezpieczania portfela będzie polegało na ulokowaniu części portfela Funduszu, zwanego dalej częścią dłużną, w nominowane w złotych dłużne papiery wartościowe, instrumenty rynku pieniężnego, depozyty w bankach krajowych, bankach zagranicznych lub instytucjach kredytowych oraz na ulokowaniu pozostałej części portfela, zwanej częścią ryzykowną, w nominowane w PLN, EUR lub USD instrumenty pochodne w tym niewystandaryzowane instrumenty pochodne.

Celem stosowania strategii zabezpieczenia portfela jest stworzenie możliwości partycypowania w ewentualnych zmianach wartości rynkowej koszyków akcji, indeksów lub kursów walut przy jednoczesnym zminimalizowaniu ryzyka spadku Wartości Aktywów Funduszu poniżej zakładanego wstępnie Poziomu Ochrony Kapitału na koniec przyjętego Okresu Rozliczeniowego. Ze stosowaniem tej strategii związane są niższe czynniki ryzyka powodujące, że stosowana strategia może nie osiągnąć zakładanego celu ochrony kapitału:

- a) Istnieje ryzyko, że - w specyficznych sytuacjach rynkowych - takich jak utrata płynności przez instrumenty wchodzące w skład portfela inwestycyjnego Funduszu, ponadprzeciętne skokowe zmiany kursów i inne, opisany wyżej cel nie zostanie zrealizowany, pomimo właściwego stosowania strategii zabezpieczenia portfela.
- b) Stosowanie strategii zabezpieczenia portfela będzie polegało na ustaleniu podziału portfela na część ryzykowną oraz część dłużną, zbudowaną, a dodatkowo również Instrumentów Pochodnych, dla których bazę stanowią: dłużne papiery wartościowe, Instrumenty Rynku Pieniężnego lub stopy procentowe. Istnieje ryzyko, że Instrumenty Pochodne wchodzące w skład części ryzykownej lub części dłużnej portfela Funduszu, w tym w szczególności opcje na koszyki akcji, indeksy lub kursy walut, przyniosą stratę w wysokości kapitału wydatkowanego na ich nabycie (zapłaconej premii). W takim wypadku Fundusz może nie być w stanie zapewnić Wartości Aktywów Netto na Certyfikat Inwestycyjny na koniec Okresu Rozliczeniowego wyższej od Poziomu Ochrony Kapitału.

#### Ryzyko płynności lokat Funduszu

Istnieje ryzyko, że zbyt niski obrót instrumentem finansowym na rynku regulowanym może uniemożliwić jego nabycie lub zbycie w wielkości wynikającej z realizacji zakładanej polityki inwestycyjnej. W przypadku zamiaru zamknięcia lub zmniejszenia przez Fundusz posiadanych pozycji dotyczących Niewystandaryzowanych Instrumentów Pochodnych poprzez zawarcie transakcji odwrotnej z kontrahentem Funduszu istnieje ryzyko poniesienia przez Fundusz znacznych kosztów transakcyjnych, a także uzyskania ceny, która nie w pełni odzwierciedla godziwą wartość Instrumentu Pochodnego.

#### Ryzyko niewypłacalności emitentów papierów wartościowych będących przedmiotem lokat funduszu

W związku z zakładanym udziałem dłużnych papierów wartościowych w portfelu inwestycyjnym Funduszu istnieje ryzyko, że niewypłacalność któregośkolwiek z emitentów wspomnianych instrumentów dłużnych może w istotny sposób wpłynąć na wartość Aktywów Netto Funduszu. Mimo, iż jednym z podstawowych kryteriów wyboru lokat w instrumenty dłużne będzie ocena wypłacalności strony zaciągającej zobowiązanie, Fundusz nie może zagwarantować, że nie zajdzie sytuacja utraty wypłacalności emitenta.

#### Ryzyko związane z wykorzystaniem instrumentów pochodnych

Fundusz może nabywać Instrumenty Pochodne, w tym Niewystandaryzowane Instrumenty Pochodne.

Z nabywaniem tych instrumentów związane są następujące ryzyka:

- a) ryzyko rynkowe, tj. ryzyko spadku Wartości Aktywów Netto Funduszu w wyniku niekorzystnych zmian poszczególnych zmiennych rynkowych, takich jak: indeksy, kursy walut, wartości rynkowych stóp procentowych, czy kursy akcji;
- b) ryzyko kontrahenta, tj. ryzyko spadku Wartości Aktywów Netto Funduszu w wyniku braku wywiązania się ze zobowiązań przez strony umów, z którymi Fundusz będzie dokonywał transakcji mających za przedmiot Instrumenty Pochodne;
- c) ryzyko płynności, tj. ryzyko braku możliwości - w odpowiednio krótkim okresie czasu - zamknięcia pozycji na Instrumentach Pochodnych bez znaczącego negatywnego wpływu na Wartość Aktywów Netto Funduszu;
- d) ryzyko modelu, tj. ryzyko, że ze względu na stopień skomplikowania danego instrumentu Fundusz nie będzie w stanie dokonać jego należytej wyceny lub błędnie oceni wpływ nabytego instrumentu na Wartość Aktywów Netto Funduszu;

Fundusz ogranicza ryzyko kontrahenta w taki sposób, że nie może zawierać z danym podmiotem kolejnych transakcji zwiększających ryzyko kontrahenta, jeżeli wartość ryzyka kontrahenta dla tego podmiotu - wyznaczana jako wartość ustalonego przez Fundusz niezrealizowanego zysku na transakcjach z tym kontrahentem, których przedmiotem są Niewystandaryzowane Instrumenty Pochodne - przekracza 20% (dwadzieścia procent) Wartości Aktywów Netto Funduszu. Łączna wartość ryzyka kontrahenta wynikająca z transakcji, których przedmiotem są Niewystandaryzowane Instrumenty Pochodne, zawartych ze wszystkimi podmiotami, nie może przekroczyć 50% (pięćdziesiąt procent) wartości Aktywów Funduszu.

W celu dodatkowego ograniczenia ryzyka kontrahenta Fundusz będzie dążył do zajmowania pozycji w Instrumentach Pochodnych z innymi podmiotami w ramach części ryzykownej oraz w ramach części dłużnej portfela inwestycyjnego. Wartość ryzyka kontrahenta dla jednego podmiotu może przekroczyć 20% (dwadzieścia procent) Wartości Aktywów Netto Funduszu jedynie w przypadku wzrostu wartości Instrumentów Pochodnych, w których Fundusz zajął pozycję, lub spadku wartości innych lokat dokonanych przez Fundusz. W takim przypadku Fundusz będzie dążył do zmiany w portfelu inwestycyjnym mającej na celu ograniczenie ryzyka kontrahenta dla jednego podmiotu do poziomu maksymalnie 20% (dwudziestu procent) Wartości Aktywów Netto Funduszu, z uwzględnieniem interesu Uczestników Funduszu, w tym możliwości uzyskania, na koniec danego Okresu Rozliczeniowego, określonej wartości WANJI.

Zwraca się uwagę Inwestorów, że ze względu na specyfikę tych instrumentów, w szczególności związaną z potencjalną możliwością uzyskania dzięki nim efektu znacznej dźwigni finansowej, ich stosowanie obarczone jest wyższym ryzykiem negatywnego wpływu na rentowność inwestycji Funduszu niż w przypadku pozostałych instrumentów będących przedmiotem lokat Funduszu.

### **Ryzyko związane z brakiem wpływu Uczestników na zarządzanie Funduszem**

#### Ryzyko zmiany Statutu

Zwraca się uwagę inwestorów, że w okresie istnienia Funduszu, jego statut może ulec zmianie w szczególności ze względu na konieczność dostosowania statutu do zmieniających się przepisów prawa, praktyki rynkowej oraz wymagań biznesowych, w tym w szczególności w zakresie polityki inwestycyjnej, kosztów, zasad wykupywania Certyfikatów Inwestycyjnych.

### **Czynniki ryzyka wynikające ze specyfiki papieru wartościowego jakim jest certyfikat inwestycyjny**

#### Ryzyko wyceny aktywów netto na certyfikat inwestycyjny oraz zawieszenia wyceny WAN i WANCi

Aktywa Funduszu wyceniane są, a zobowiązania Funduszu ustalane są na podstawie ich wartości rynkowej lub wartości godziwej, z zachowaniem zasady ostrożnej wyceny. Istnieje jednak ryzyko, że dokonana zgodnie z tymi założeniami wycena Aktywów Netto Funduszu może, w pewnych okresach, odbiegać od ich rzeczywistej wartości. Ponadto, zwraca się uwagę Inwestorów, że na warunkach określonych w Statucie Funduszu Fundusz może w uzgodnieniu z Depozytariuszem, odstąpić od dokonywania wyceny WAN oraz WANCi, co może skutkować brakiem posiadania przez Inwestorów informacji o aktualnej wycenie WAN i WANCi.

#### Ryzyko płynności Certyfikatów Inwestycyjnych

W czasie trwania Funduszu Certyfikaty Inwestycyjne są umarzone z kwartalną częstotliwością. Wycofanie się z inwestycji w Certyfikaty Inwestycyjne w okresach pomiędzy datami umorzeń jest możliwe tylko poprzez ich zbycie. Zbycie Certyfikatów Inwestycyjnych jest możliwe wyłącznie na regulowanym rynku wtórnym. W celu umożliwienia zbycia Certyfikatów Inwestycyjnych w okresach pomiędzy datami umorzeń, Fundusz planuje wprowadzenie ich do obrotu na rynku podstawowym na Giełdzie Papierów Wartościowych w Warszawie S.A. Istnieje jednak ryzyko, że zbyt niski poziom obrotów Certyfikatami Inwestycyjnymi może uniemożliwić ich zbycie na rynku wtórnym lub, że ceny po jakich będą zawierane transakcje na certyfikatach Inwestycyjnych na rynku wtórnym będą znacząco niższe od wartości aktywów netto na certyfikat inwestycyjny.

### **Ryzyka ekonomiczno - prawne**

#### Ryzyko gospodarcze

W gospodarce światowej mogą wystąpić niekorzystne zjawiska, w tym możliwość spadku dynamiki światowego wzrostu gospodarczego. Z uwagi na wzajemne powiązania gospodarek poszczególnych krajów osłabienie kondycji gospodarczej jednego kraju wpływa ujemnie na stan gospodarki innego kraju. Sytuacja gospodarcza Polski jest powiązana z wydarzeniami zachodzącymi w gospodarkach innych państw. W szczególności niekorzystne zmiany na zagranicznych rynkach finansowych mogą spowodować odpływ kapitału zagranicznego z kraju oraz wystąpienie niekorzystnych zmian w sferze makro i mikroekonomicznej.

#### Ryzyko ekonomiczno-prawne związane z formą prawną Funduszu

Istnieje ryzyko zmian otoczenia ekonomiczno-prawnego, w jakim funkcjonuje Fundusz, na które Fundusz nie ma wpływu, a które mogą mieć wpływ na wyniki działalności Funduszu. W szczególności dotyczy to zmian przepisów regulujących limity inwestycyjne i zakres inwestycji dopuszczalnych w funduszach inwestycyjnych zamkniętych, jak również zmiany formy prawnej Funduszu, które to zmiany mogą utrudnić realizację założonej polityki inwestycyjnej.

#### Ryzyko podatkowe

Istnieje ryzyko zmiany przepisów prawa podatkowego, w wyniku których może nastąpić zmniejszenie się rentowności inwestycji w Certyfikaty Inwestycyjne.

#### Ryzyko stóp procentowych

Zmiany stóp procentowych mogą mieć wpływ na wartość instrumentów finansowych znajdujących się w portfelu Funduszu. Przy wzrastających stopach procentowych może np. nastąpić spadek ceny rynkowej posiadanych przez Fundusz instrumentów dłużnych.

#### Ryzyko operacyjne

Ryzyko operacyjne objawia się w możliwości poniesienia strat w wyniku nieadekwatnych lub zawodnych procesów wewnętrznych, błędów ludzkich, błędów systemów lub w wyniku zdarzeń zewnętrznych.

W szczególności, zawodny proces może przejawiać się błędnym lub opóźnionym rozliczeniem transakcji, a błąd ludzki może przejawiać się przeprowadzeniem nieautoryzowanych transakcji. Błędne działanie systemów może przejawiać się, w szczególności, zawieszeniem systemów komputerowych uniemożliwiającym przeprowadzenie transakcji a niekorzystne zdarzenia zewnętrzne – stratami w wyniku klęsk naturalnych lub ataków terrorystycznych.

#### Skład osobowy zarządu Towarzystwa oraz skład Rady Nadzorczej Towarzystwa

Na dzień 30 czerwca 2011 roku skład Zarządu Towarzystwa był następujący:

**Artur Czerwoński** – Prezes Zarządu  
**Marcin Bednarek** – Wiceprezes Zarządu  
**Aleksander Mokrzycki** – Wiceprezes Zarządu

Na dzień 30 czerwca 2011 roku skład Rady Nadzorczej Towarzystwa był następujący:

**Marzena Beata Bielecka** – Przewodnicząca Rady Nadzorczej  
**Gyula Fatér** – Zastępca Przewodniczącego Rady Nadzorczej  
**Krzysztof Jajuga** – Członek Rady Nadzorczej  
**Krzysztof Tokarski** – Członek Rady Nadzorczej


#### Informacje o zawartych umowach znaczących w działalności Funduszu

Fundusz zawarł umowę z Bankiem BPH, której przedmiotem jest pełnienie przez bank funkcji Depozytariusza w rozumieniu Ustawy o Funduszach Inwestycyjnych.


Fundusz zawarł umowę z Biurem Maklerskim Banku BPH, której przedmiotem jest pełnienie przez biuro maklerskie funkcji sponsora emisji.

Fundusz zawarł umowę z Deloitte Audyt Sp. z o.o., której przedmiotem jest badanie roczne oraz półroczny przegląd sprawozdań finansowych Funduszu.

Warszawa, 24 sierpnia 2011 r.

  
Artur Czerwoński  
Prezes Zarządu

  
Marcin Bednarek  
Wiceprezes Zarządu

  
Aleksander Mokrzycki  
Wiceprezes Zarządu